

VADGAZDÁLKODÁSI ADATTÁR

2009 / 2010.
vadászati év

Hungarian Game Management
Database

2009 / 2010
hunting year

Gödöllő
2010

Az
ORSZÁGOS VADGAZDÁLKODÁSI ADATTÁR

kiadványa.



A kiadványt készítette:

Prof. Dr. Csányi Sándor, Lehoczki Róbert és Sonkoly Krisztina

Javasolt hivatkozás a teljes kiadványra:

Csányi, S., Lehoczki, R. és Sonkoly, K. (szerk.) 2010. Vadgazdálkodási Adattár - 2009/2010. vadászati év. Országos Vadgazdálkodási Adattár, Gödöllő, 56pp.

Javasolt hivatkozás a kiadvány fejezeteire:

Csányi, S., Lehoczki, R. és Sonkoly, K. 2010. A vadállomány helyzete és a vadgazdálkodás eredményei a 2009/2010. vadászati évben. 3-51. oldal *in*: Csányi, S., Lehoczki, R. és Sonkoly, K. (szerk): Vadgazdálkodási Adattár - 2009/2010. vadászati év. Országos Vadgazdálkodási Adattár, Gödöllő, 56pp.

Lehoczki, R. és Csányi, S. 2009. A vízivadfajok terítéke a 2009/2010. vadászati évben. 52-56. oldal *in*: Csányi, S., Lehoczki, R. és Sonkoly, K. (szerk): Vadgazdálkodási Adattár - 2009/2010. vadászati év. Országos Vadgazdálkodási Adattár, Gödöllő, 56pp.

ISSN 1417-4308

Szent István Egyetem, VadVilág Megőrzési Intézet,
2103 Gödöllő, Páter Károly utca 1.
www.vmi.info.hu

2010.

A vadállomány helyzete és a vadgazdálkodás eredményei a 2009/2010. vadászati évben

A vad védelméről, a vadgazdálkodásról és a vadásatról szóló törvény **Országos Vadgazdálkodási Adattár** (OVA) létrehozását és működtetését rendelte el. Az OVA egyik feladata, hogy a vadgazdálkodási statisztikai jelentések alapján, évente jelentést tegyen közzé a vadállomány és a vadgazdálkodás helyzetéről. Jelen kiadvány a 2009/2010. vadászati évre vonatkozó legfontosabb adatokat a vadgazdálkodási egységek által benyújtott vadállománybecslési és vadgazdálkodási adatokon alapján foglalja össze.

A trófeabírálati eredmények a megyei Vadászati és Halászati Osztályok által végzett bírálatok adatain alapulnak. A bizottságok a 2009/2010. vadászati évben összesen 54,128 db trófeát bíráltak el. Az öztrófeák 65 %-kal, a gímszarvas trófeák 19.7 %-kal, a vadkantrófeák 9.1 %-kal, a dámtrófeák 4.5 %-kal, a muflontrófeák 1.7 %-kal részesedtek az összes elbírált mennyiségből. A külföldiek által elejtett és bíráltatott trófeák száma néhány darabbal több volt ugyan az előző évinél (23,361 db, +0.4%), azonban bírálaton belüli arányuk tovább csökkent (45% → 43%).

A szöveges értékelést a vadgazdálkodási adatok és a trófeabírálati eredmények esetében is a tények összegzésére fogtuk. A területi különbségek bemutatására ebben az összefoglalóban is szerepeltetjük a fontosabb vadfajok állományának és terítékének országos alakulását szemléltető térképeket. A kiadvány végén közöljük a legfontosabb vadfajok állományának és terítékének 1994. és 2010. év közötti alakulását bemutató ábrákat. A *Vadgazdálkodási Adattár* c. kiadvány az idén is tartalmazza a korábban a *Magyar Vízivad Közlemények* c. kiadványban közzétett értékelést és az ahhoz tartozó ábrákat.

* * *

A *gímszarvas* jelentett állománya 2009. tavaszán 87,126 példány volt, amely 2.4 %-kal nagyobb, mint a 2008. évi tavaszi állomány (85,081 pld). A 2009/2010. vadászati év folyamán 39,340 gímszarvast ejtettek el. A teríték növekedése 8.5%-os az előző évhez képest. A jelentett gímszarvas létszám 2010. tavaszán 92,577 példány volt, amely az előző évekhez képest további 6.3%-os növekedést jelez.

A 2009/2010. vadászati évben 10,680 db szarvasagancsot bíráltak, amelyek 30.3%-a volt érmes (3,232 db). Közülük 250 arany-, 1,029 ezüst- és 1,953 bronzérmes volt. A fiatal korosztály a teríték több mint felét tette ki (54.8%). A legnagyobb pontszámot kapott agancsok a táblázatban felsorolt vadászterületekről származtak.

Szarvasagancsok 238.00 C.I.C. pont fölött

VGE	Telephely	Tömeg (kg)	CIC pont	Kor (év)
Földtulajdonosok Vk	Lenti-Zalabaksa	9.94	255.00	12
Hubertus Vt	Nagyrecse	13.86	249.00	15
Bószénfa - Simonfa Vk	Bószénfa	13.09	246.84	10
Válickavölgye Vadászklub	Bak	11.87	246.43	9
Várkörnyéki Ftk	Csővár	12.55	246.20	6
KEFAG Zrt	Kecskemét	13.37	244.94	10
Kelet-Mecsek Ftk	Pécs	13.60	241.32	12
Bárna-Vad Kft	Lajosmizse	13.15	240.22	13
Császártöltési Hubertus Vt	Császártöltés	13.49	239.38	14
Dráva 2007 Vt	Háromfa	12.40	238.65	9

A dámszarvas jelentett állománya 2009. tavaszán 26,717 példány volt, amely a 2008. évi tavaszi állománynál (25,895 pld) 3.2%-kal volt nagyobb. A 2009/2010. vadászati évben 10,499 dámszarvas került terítékre, ami 8.8%-kal magasabb az előző évi terítéknél (9,652 pld). A jelentett létszám 2010. tavaszán 30,043 példány volt, amely 12.5%-kal több az előző évinél.

A 2009/2010. vadászati évben 2,415 db dámagancsot bíraltak, melyekből 871 volt érmes (36.1%). Az érmesek közül 255 arany-, 292 ezüst- és 324 bronzérmes volt. A fiatal korosztály a teríték 42.1%-át tette ki. A legnagyobb pontszámot kapott lapátok a táblázatban felsorolt vadászterületekről származtak.

Dámagancsok 204.00 C.I.C. pont fölött

VGE	Telephely	Tömeg (kg)	CIC pont	Kor (év)
Nyírerdő Zrt	Gúthpuszta	4.76	224.01	14
Nyírerdő Zrt	Gúthpuszta	4.34	214.69	12
Nagyrátai Vadásztársaság	Kondoros	5.31	212.61	11
Nyírerdő Zrt	Gúthpuszta	4.88	209.17	13
Töviskesi Vadásztársaság	Szeghalom	4.94	208.67	10
KARVAD Vadásztársaság	Jánoshalma	4.34	208.45	11
Nyírerdő Zrt	Gúthpuszta	4.69	206.77	12
Pilisi Parkerdő Zrt	Budakeszi	5.07	205.05	13
Pilisi Parkerdő Zrt	Budakeszi	4.78	204.99	11
Pilisi Parkerdő Zrt	Budakeszi	3.98	204.04	11

Az őz jelentett állománya 2009. tavaszán 349,597 példány volt, amely közel 10,000 őzzel több (+2.7%) a 2008. évi tavaszi állománynál (340,384 pld). A 2009/2010. vadászati év során 89,773 őz került terítékre, amely 4.3%-kal több az előző évinél. Továbbra sem mutat jelentős eltéréseket az őzállomány és az őzteríték területi eloszlása. A jelentett őzlétszám 2010. tavaszán 366,552 példány volt (+4.9%).

Őzagancsok 165.00 C.I.C. pont fölött

VGE	Telephely	Tömeg (g)	CIC pont	Kor (év)
Petőfi Vt	Nagyrábé	686	181.75	5
Földeáki Dózsa Vt	Makó	691	180.15	5
Nimród Vt	Kálmánháza	617	173.20	4
Kossuth Vt	Tuzsér	669	170.60	5
Napkori Erdőgazdák Zrt	Napkor	521	170.08	4
Határvölgyi Vt	Törökszentmiklós	663	169.45	6
Zöldszerelmi Vt	Kántorjánosi	562	166.68	6
Tiszamenti Vt	Nagyhalász	552	166.55	6
Tessedik Vt	Békésszentandrás	612	165.58	6
Szerepi Tűzokvédő Ftv	Szerep	600	165.45	6

A 2009/2010. vadászati évben 35,190 db őzagancsot bíráltak, melyekből 2,918 volt érmes (8.3%). Az érmesek közül 432 arany-, 1001 ezüst- és 1,485 bronzérmes volt. A legnagyobb pontszámot kapott agancsok a táblázatban felsorolt vadászterületekről származtak.

A *muflon* jelentett állománya 2009. tavaszán 10,521 példány volt, amely 6.1%-kal több, mint a 2008. évi tavaszi állomány (9,920 pld). A 2009/2010. vadászati évben 3,121 muflont lőttek, amely 7.2%-kal több mint az előző évben (2,912 pld). A muflonállomány és a teríték területi eloszlása jól mutatja a muflon főként hegyvidékekre korlátozódó előfordulását, azonban jelentős sűrűségben csupán néhány területen fordul elő. A jelentett muflonlétszám 2010. tavaszán 10,985 példány volt (+4.4%).

A 2009/2010. vadászati évben 929 db muflonszarvat bíráltak, melyekből 308 volt érmes (33.2%). Az érmesek közül 58 arany-, 97 ezüst- és 153 bronzérmes volt. A legnagyobb pontszámot kapott csigák a táblázatban felsorolt vadászterületekről kerültek ki.

Mufloncsigák 218.00 C.I.C. pont fölött

VGE	Telephely	Átlagos hossz (cm)	CIC pont	Kor (év)
Bakonyerdő Zrt	Pápa	92.05	229.00	8
Gyarmatpusztai Fvk	Bajna	92.85	223.40	8
VADEX Mezőföldi Zrt - Mecsérpusztai Ftk	Székesfehérvár	90.80	222.35	7
Gyarmatpusztai Fvk	Bajna	89.50	222.05	7
Bárna-Vad Kft	Lajosmizse	88.50	220.10	8
VADEX Mezőföldi Zrt - Váli Ftk	Vál	91.40	219.95	6
Gyarmatpusztai Ftk	Bajna	91.00	219.50	7
Pilisi Parkerdő Zrt	Budakeszi	92.15	219.35	6
VADEX Mezőföldi Zrt - Váli Ftk	Vál	86.85	218.65	7

A vaddisznó jelentett állománya 2009. tavaszán 99,340 db volt, amely közel 4,000 darabbal több (+3.9%) a 2008. évi tavaszi állománynál (95,582 pld). A 2009/2010. vadászati évben 111,232 vaddisznót ejtettek el, amely 17,8%-kal haladja meg az előző évi teríték nagyságát. A vaddisznó létszámának csökkentése elkerülhetetlen jelentős mezőgazdasági kártétele miatt. Az állomány további növekedésének megállításához a tavaszi létszám 110-160%-át kelenne terítékre hozni, azonban a jelenlegi hasznosítási arány messze elmarad ettől. A jelentett vaddisznólétszám 2010. tavaszán 106,734 példány volt, amely további 7.4%-os növekedést jelez.

A 2009/2010. vadászati évben 4,914 db vadkanagyarat bíráltak, melyekből 1,827 volt érmes (37.2%). Az érmesek közül 262 arany-, 552 ezüst- és 1013 bronzérmes volt. A legnagyobb pontszámot kapott agyarak a táblázatban felsorolt vadászterületekről származtak.

Vadkanagyarak 131.00 C.I.C. pont fölött

VGE	Telephely	Átlagos hossz (cm)	CIC pont
Egererdő Erdészeti Zrt	Eger	21.70	134.50
Egererdő Erdészeti Zrt	Eger	21.10	133.30
Pilisi Parkerdő Zrt	Budakeszi	25.60	133.25
Egererdő Erdészeti Zrt	Eger	21.60	133.15
Napkori Erdőgazdák Zrt	Napkor	25.50	132.35
Nádudvari Vt	Nádudvar	23.25	132.30
Galgavölgye Ftk	Püspökhatvan	23.70	132.10
Koronás Szarvas Kft	Pétfürdő	24.25	131.80
Nyírerdő Zrt	Nyíregyháza	23.95	131.60
Sásdi Hegyhát Vt	Sásd	19.80	131.20

Az utóbbi két évtizedben számos vadgazdálkodó létesített vadaskerteket a szabad területi állomány okozta problémák csökkentése, a nagyobb bevétel és a biztosabb vadászati lehetőségek elérése reményében. Az alábbi táblázat a négy vadaskerti vadfaj teljes, illetve ebből zárt kerti létszámának és terítékének értékeit mutatja az 1997-2009 közötti időszakra vonatkozóan. Az adatok alapján a vadaskerti állományok aránya a leginkább a muflon és a vaddisznó esetében nőtt. A dámszarvas állomány negyede hagyományosan is vadaskertekben volt található.

A vadaskerti állomány aránya a tavaszi jelentett állományon és a terítéken belül

Év	Jelentett létszám			Teríték		
	Összes	Kerti	Arány	Összes	Kerti	Arány
<i>Gímszarvas</i>						
1997	71,658	4,515	6.3%	19,692	1,090	5.5%
1998	74,053	3,612	4.9%	20,105	567	2.8%
1999	74,503	4,437	6.0%	24,184	1,021	4.2%
2000	77,758	4,153	5.3%	28,912	1,035	3.6%
2001	82,592	4,128	5.0%	34,048	1,489	4.4%
2002	82,572	4,728	5.7%	41,708	1,277	3.1%
2003	82,623	4,964	6.0%	43,224	1,584	3.7%
2004	78,542	5,083	6.5%	41,216	2,121	5.2%
2005	74,130	5,202	7.0%	36,697	1,519	4.1%
2006	69,184	4,320	6.2%	31,957	1,143	3.6%
2007	79,941	4,531	5.7%	33,967	1,233	3.6%
2008	85,081	5,464	6.4%	36,248	1,252	3.5%
2009	87,126	6,934	8.0%	39,340	1,531	3.9%
<i>Dámszarvas</i>						
1997	14126	4328	30.6%	4,722	1,051	22.3%
1998	20637	5477	26.5%	5,460	1,126	20.6%
1999	20259	5790	28.6%	5,480	1,196	21.8%
2000	20645	6213	30.1%	5,976	1,605	26.9%
2001	20943	5918	28.3%	6,652	1,747	26.3%
2002	22107	6108	27.6%	9,004	2,204	24.5%
2003	20933	6585	31.5%	8,437	1,884	22.3%
2004	20577	5517	26.8%	9,113	1,550	17.0%
2005	21620	5398	25.0%	8,903	1,651	18.5%
2006	21791	5809	26.7%	8,403	1,596	19.0%
2007	25193	5828	23.1%	9,301	1,533	16.5%
2008	25895	5830	22.5%	9,652	1,397	14.5%
2009	26717	6194	23.2%	10,499	853	8.1%

A vadaskerti állomány aránya a tavaszi jelentett állományon és a terítéken belül

Év	Jelentett létszám			Teríték		
	Összes	Kerti	Arány	Összes	Kerti	Arány
<i>Muflon</i>						
1997	10,661	1,013	9.5%	1,464	70	4.8%
1998	9,961	1,244	12.5%	2,002	132	6.6%
1999	9,570	1,439	15.0%	1,615	206	7.9%
2000	10,493	1,316	12.5%	2,332	141	6.0%
2001	9,938	1,983	20.0%	2,647	380	14.4%
2002	9,577	2,427	25.3%	3,723	495	13.3%
2003	9,337	2,379	25.5%	2,936	400	13.6%
2004	7,875	1,990	25.3%	2,829	341	12.1%
2005	8,288	1,964	23.7%	2,781	404	14.5%
2006	8,793	2,701	30.7%	2,283	331	14.5%
2007	10,090	2,610	25.9%	2,564	318	12.4%
2008	9,920	2,796	28.2%	2,912	381	13.1%
2009	10,521	3,148	29.9%	3,121	411	13.2%
<i>Vaddisznó</i>						
1997	58,900	5,446	9.2%	38,126	2,963	7.8%
1998	65,621	6,038	9.2%	48,481	4,696	9.7%
1999	68,680	7,661	11.2%	58,368	5,235	9.0%
2000	76,054	8,043	10.6%	67,745	5,833	8.6%
2001	82,433	9,738	11.8%	88,297	9,029	10.2%
2002	91,071	12,776	14.0%	93,964	8,974	9.6%
2003	86,637	13,145	15.2%	81,468	9,359	11.5%
2004	77,773	13,900	17.9%	86,770	9,563	11.0%
2005	78,143	14,585	18.7%	79,519	9,194	11.6%
2006	77,661	16,675	21.5%	64,389	7,845	12.2%
2007	81,723	13,666	16.7%	94,015	10,239	10.9%
2008	95,582	18,227	19.1%	94,414	10,753	11.4%
2009	99,340	20,034	20.2%	111,232	11,788	10.6%

A *mezeinyúl* jelentett állománya 2009. tavaszán 523,796 példány volt , amely 0.2%-kal több volt a 2008. évi tavaszi állománynál (522,862 pld). A 2009/2010. vadászati évben 106,786 mezeinyúl került terítékre és 30,698 példányt fogtak be (+9.2%). Az előző évhez hasonlóan a mezeinyúl hasznosítása (137,484 pld) további 4.1%-kal nőtt. A hasznosításon belül 2009-ben kis mértékben, de nőtt a befogás aránya és csökkent a lelövés (78.7%→77.7%). A vadgazdálkodók 2010. tavaszán 538,723 nyulat jelentettek (+2.9%).

A *fácán* jelentett állománya 2009. tavaszán 795,412 példány volt, amely csak 5,000 darabbal több (+0.6%) a 2008. évi tavaszi állománynál (790,415 pld). A fácán kibocsátás mennyisége a 2009/2010. vadászati évben csökkent (465,894 pld., -14.2%), ahogyan a hasznosított mennyiség is (378,021 pld., -10.3%).

Hasonlóan a mezei nyúlhoz, legjobb fácános területek a síkvidéki, mezőgazdasági területeken helyezkednek el. A fácán előfordulása és vadgazdálkodási jelentősége a hegyvidéki és erdősült területeken elenyésző, több nagyvadas megyében a fácán teríték elhanyagolható. A fácán jelentett létszáma 2010. tavaszán 761,729 példány volt (-4.2%).

A *fogoly* jelentett állománya 2009. tavaszán 36,585 példány volt, amely 8%-kal kisebb a 2008. évi tavaszi állománynál (39,774 pld). A fogoly létszáma mind mélyebbre süllyed. A fogoly kibocsátáshoz kötött terítéke 2009-ben 3,815 példány volt (+65.6%). A jelentett létszám 2010. tavaszán ismét alacsonyabb volt az előző évinél (32,435 pld, -11.3%).

A három legfontosabb apróvad helyzete a 2009/2010. vadászati évben sem javult. Az állományok helyzetének javítására élőhelyi beavatkozásokra van szükség, valamint jogszabályoknak megfelelő megoldásokat kell találni az apróvadfajokat károsító ragadozók és fészekrablók kezelésére.

A szalonka vadászati idényét a 85/2008. (VII. 5.) FVM rendelet *A vad védelméről, a vadgazdálkodásról, valamint a vadásatról szóló 1996. évi LV. törvény végrehajtásának szabályairól* szóló 79/2004. (V. 4.) FVM rendelet módosításával megszüntette. Ezért, a 2009/2010. vadászati évben *erdei szalonka* nem került terítékre.

A *vetési lúd* terítéke 2009/2010. vadászati évben tovább csökkent (3,137 példány, -5.9%), a *nagylilik* terítéke pedig ismét nőtt (4,918 példány, +28.9%). A 2009/2010. vadászati évben a *tőkésréce* terítéke a 37,349 példány volt, amely további 25.3%-os csökkenést jelent az előző évhez képest. *Böjti réce* és *barátréce* a 2008/2009. vadászati évtől nem vadászható. A *csörgőréce* terítékének nagysága gyakorlatilag nem változott (2,535 pld, +0.9%). A vízivadfajok közül a *kerceréce* terítéke a legkisebb, bár az előző évhez képest a teríték nagysága a háromszorosára növekedett (154 pld.). A 2009/2010. vadászati évben 75,758 db röptetett récét lőttek (+4.7%).

A *szárcsa* terítéke a 2009/2010. vadászati évben 1,573 példány volt, amely az előző évekhez képest további 19.2%-os csökkenést jelent.

A 2009/2010. vadászati évben a *balkáni gerle* (78,644 pld; +19.1%) és az *örvös galamb* (5,099 pld; +19.3%) terítéke is azonos mértékben növekedett.

A *dolmányos varjú* (16,700 pld; +3.7%) és a *szarka* (40,762 pld; +1.8%) terítéke tovább növekedett, míg a *szajkó* (14,725 pld; -6.1%) terítéke csökkent a 2009/2010. vadászati évben.

Az előző vadászati évhez képest a 2009/2010. vadászati évben a *róka* (71,719 pld, +7.6%) és a *borz* (5,527 pld, +24.9%) terítéknagysága is jelentős mértékben növekedett, míg a *kóbor kutya* (11,467 pld, -6.3%) és a *kóbor macska* (14,184 pld; -11.5%) lelővések száma csökkent.

A 2009/2010. vadászati évben *házigörény* (802 pld., +54.8%), *nyest* (1,058 pld., +2.5%), *üregi nyúl* (1,730 pld., +84.4%) és *pézsmapocok* (196 pld; +2.1%) is több került terítékre, mint az előző évben.

A 2009/2010. vadászati évben 12 *nyestkutya*, 3 *mosómedve* és 674 *aranysakál* (+49.1%) lelövését jelentették. Az aranysakál közel 90 %-át továbbra is Baranya, Bács-Kiskun és Somogy megyében lőtték.

A vadgazdálkodási statisztikai adatszolgáltatásra kötelezettek (*a vadászati statisztikák a nem vadászatra jogosultak által végzett tenyésztési tevékenységekre nem terjednek ki*) 2010. tavaszán 38,559 db *fácán*, 1,373 db *fogoly* zárt téri törzsállományt jelentettek. Az adatlapok szerint a vadászatra jogosultaknál *vadkacsa* zárt téri törzsállomány gyakorlatilag nincs.

A 2009/2010. vadászati évben vadászati célból 465,894 db (-14.2%), a természetes állomány pótlására pedig 90,614 db (-11.7%) *fácánt* helyeztek ki. A *fogoly* vadászati célú kibocsátása 11,311 db (+4.8%), a természetes állomány pótlására való kihelyezése 5,505 db (-32.2%) volt. A *vadkacsa* vadászati célú kihelyezése 91,564 db (-24.8%), a természetes állomány pótlására való kibocsátása 1,600 db (-70.4%) volt. Vadászati célból csak a fogoly, míg természetes állomány pótlására egyik vadfajunk esetében sem helyeztek ki több egyedet mint az előző évben.

A vadgazdálkodási jelentések alapján a 2009/2010. vadászati évben 31,997 ha *vadföldet* (-5.7%) és 30,145 ha *vadlegelőt* (-7.4%) műveltek. 15,844 tonna szálás (-2.1%), 87,832 tonna *szemes* (-1.2%), 54,768 tonna *lédús* (-9.4%) és 5,329 tonna *táp* (+24%) volt a felhasznált vadtakarmány mennyisége.

A vadgazdálkodás árbevétel- és jövedelemtermelő képessége a 2009/2010. vadászati évben az előző évhez viszonyítva ismét romlott, de az ágazat országos mérlege ebben az évben is pozitív volt. Folyó értéken a vadgazdálkodás összesített bevételei (16,604 millió → 15,869 millió; -4.4%) és költségei is csökkentek (16,161 millió Ft → 15,707 millió Ft; -2.8%).

Az ágazat bevételeinek és kiadásainak 2008/09. és 2009/2010. vadászati évek közötti összehasonlítását a lenti táblázat mutatja. A 2009/2010. vadászati évben a külföldi (4360,2 millió Ft, -6.5%) és - az előző évtől eltérően - a belföldi bérlelővéssből (3022,5 millió Ft, -3.1%) származó bevételek is csökkentek. Ugyancsak kevesebb volt a lőtt vad értékesítéséből (2521,6 millió Ft, -16.8%) és az egyéb forrásból (3598,8 millió Ft, -2%) származó bevétel is. A külföldi (438,5 millió Ft, +18.7%) és belföldi (697,8 millió Ft, +24.6%) vadászoknak nyújtott szolgáltatásokból realizálódott bevételek azonban jelentősen növekedtek, ahogyan nőttek a pályázatokból és támogatásokból (647,9 millió Ft, +5.7%) befolyt összegek is.

A vadászati kiadások közül a 2009/2010. vadászati évben is emelkedett a munkabérre (3971,3 millió Ft, +3.1%) és az egyéb kiadásokra (3434,2 millió Ft, +3.1%) fordított összeg. Azonban a vadgazdálkodási kiadásokra (6746,9 millió Ft, -7.5%) és a vadkárok (mezőgazdasági vadkárok térítése 1436,7 millió Ft, -7.9%; erdei vadkárok térítése 118,5 millió Ft, -7.1%) térítésére fordított összegek - ahogyan már a 2008/2009. vadászati évben is - csökkentek az előző vadgazdálkodási évben.

Az ágazat a 2009/2010. vadászati évet 161,827 millió Ft (-63.5%) kimutatott eredménnyel zárta.

A vadgazdálkodás bevételeinek és kiadásainak összehasonlítása a 2008/2009. és a 2009/2010. vadászati év között (me.: ezer Ft)

Megnevezés		2008/09	2009/2010	Változás		
Vadászati bevételek	Külföldi	bérlelővés	4,661,128	4,360,220	-300,908	-6.5%
		szolgáltatás	369,390	438,535	69,145	18.7%
	Belföldi	bérlelővés	3,120,386	3,022,541	-97,845	-3.1%
		szolgáltatás	560,132	697,750	137,618	24.6%
	Bevétel	élő vadból	575,946	581,974	6,028	1.0%
		lőtt vadból	3,030,298	2,521,573	-508,725	-16.8%
		Egyéb bevételek	3,673,936	3,598,845	-75,091	-2.0%
		Pályázat és támogatás	612,740	647,870	35,130	5.7%
	Bevételek összesen		16,603,956	15,869,308	-734,648	-4.4%
	Vadászati kiadások	Munkabér		3,851,665	3,971,290	119,625
Vadgazdálkodás		7,292,181	6,746,900	-545,281	-7.5%	
Vadkárok		mezőgazdasági	1,559,198	1,436,653	-122,545	-7.9%
		erdei	127,525	118,462	-9,063	-7.1%
Egyéb kiadások		3,330,142	3,434,176	104,034	3.1%	
Kiadások összesen		16,160,711	15,707,481	-453,230	-2.8%	
Egyenleg		443,245	161,827	-281,418	-63.5%	

A 2009/2010. vadászati évben az előző vadászati évhez hasonlóan országosan csökkent a nyereséges vadgazdálkodási egységek aránya. Két megyében (Somogy és Jász-Nagykun-Szolnok) több vadgazdálkodási egység zárta negatív mérleggel a vadászati évet, mint pozitív mérleggel, illetve Békés megyében egyenlő arányban fordultak elő nyereséges és veszteséges vadgazdálkodási egységek.

A vadgazdálkodási egységek megoszlása a 2007/2008., a 2008/2009. és a 2009/2010. vadászati évben egyenlegük alapján

(VGE: vadgazdálkodási egység; pozitív: nyereséges, negatív: veszteséges)

Megye	2007		Egyenleg		2008		Egyenleg		2009		Egyenleg	
	VGE (db)	pozitív	nulla	negatív	VGE (db)	pozitív	nulla	negatív	VGE (db)	pozitív	nulla	negatív
Bács-Kiskun	103	73	4	26	103	71	0	32	103	59	2	42
Baranya	61	43	1	17	61	35	2	24	61	34	1	26
Békés	76	50	5	21	77	40	6	31	78	36	6	36
Borsod-Abaúj-Zemplén	115	78	4	33	115	78	4	33	117	71	2	44
Csongrád	61	38	3	20	61	33	2	26	60	37	2	21
Fejér	76	40	8	28	76	45	6	25	76	39	6	31
Győr-Moson-Sopron	66	42	2	22	66	50	2	14	66	47	1	18
Hajdú-Bihar	73	41	3	29	75	41	3	31	77	43	1	33
Heves	61	41	3	17	61	44	2	15	61	41	1	19
Komárom-Esztergom	40	26	2	12	40	27	2	11	40	25	2	13
Nógrád	52	31	2	19	51	30	0	21	52	32	1	19
Pest	103	70	5	28	103	68	7	28	103	59	6	38
Somogy	85	62	3	20	86	46	5	35	86	39	1	46
Szabolcs-Szatmár-Bereg	87	57	1	29	90	62	2	26	91	57	4	30
Jász-Nagykun-Szolnok	68	37	0	31	68	33	3	32	68	28	2	38
Tolna	64	40	2	22	64	38	2	24	64	32	3	29
Vas	54	38	0	16	54	37	0	17	54	34	1	19
Veszprém	61	39	1	21	61	38	2	21	61	41	2	18
Zala	51	31	1	19	51	36	0	15	51	33	0	18
Összesen	1357	877	50	430	1363	852	50	461	1369	787	44	538

LELŐVÉS, BEFOGÁS, VADTELEPÍTÉS ÉS ÉRTÉKESÍTÉS
Országos összesen - 2009

Megnevezés	Lelövés														Befogás (db)	Elhullás		Lőtt vad értékesítés / felhasználás				Élővad	
	Szabad területen							Zárt területen								Összes	db	kg	db	kg	db	db	
	Bérvadászat		Saját vadászat		Összes	Bérvadászat		Saját vadászat		Összes	db	kg	db	kg									db
	hazai	külföldi	hazai	külföldi		hazai	külföldi	hazai	külföldi														
Gím-szarvas	bika	1 659	3 973	4 195	9 827	115	295	93	503	0	578	132	1 219 617	571	67 405	0	0	0					
	tehén	2 136	2 972	8 749	13 857	126	257	232	615	1	802	314	817 105	2 774	196 566	0	0	0					
	borjú	2 338	2 528	9 259	14 125	95	132	186	413	0	765	168	418 802	3 983	168 853	0	0	0					
	összes	6 133	9 473	22 203	37 809	336	684	511	1 531	1	2 145	614	2 455 524	7 328	432 824	0	0	0					
Dám-szarvas	bika	566	695	782	2 043	126	104	27	257	2	192	27	1 995	261	14 170	7	7	7					
	tehén	965	1 325	1 783	4 073	172	41	84	297	2	171	37	3 758	546	19 230	6	6	6					
	borjú	897	978	1 655	3 530	175	42	82	299	0	142	19	3 041	781	15 958	6	6	6					
	összes	2 428	2 998	4 220	9 646	473	187	193	853	4	505	83	8 794	2 438	49 358	19	19	19					
Őz	bak	6 675	14 559	12 768	34 002	43	42	38	123	4	2 333	1 102	25 629	8 060	127 404	0	0	0					
	suta	2 991	3 610	20 544	27 145	17	5	44	66	3	5 042	1 992	18 449	8 706	122 351	1	1	1					
	gida	2 850	2 766	22 769	28 385	12	3	37	52	1	5 794	1 065	15 085	12 858	125 411	0	0	0					
	összes	12 516	20 935	56 081	89 532	72	50	119	241	8	13 169	4 159	59 163	29 624	375 166	1	1	1					
Mufflon	kos	313	179	245	737	73	79	26	178	15	52	0	19 563	80	3 251	7	7	7					
	jerke	416	84	562	1 062	49	30	52	131	43	102	5	1 008	170	3 115	33	33	33					
	barány	339	58	514	911	34	5	63	102	23	129	7	745	228	2 480	15	15	15					
	összes	1 068	321	1 321	2 710	156	114	141	411	81	283	12	2 574	478	8 846	55	55	55					
Vaddisznó	kan	2 649	2 909	13 912	19 470	782	2 833	221	3 836	114	290	108	20 680	2 064	156 447	6	6	6					
	koca	2 540	3 766	9 528	15 834	872	2 074	276	3 222	366	373	103	15 980	2 434	162 690	13	13	13					
	stüldő	7 728	7 209	34 030	48 967	1 409	1 647	346	3 402	3 126	1 007	160	34 657	16 274	576 839	264	264	264					
	malac	2 350	1 698	11 125	15 173	410	761	157	1 328	2 187	1 880	74	8 182	7 471	120 393	149	149	149					
összes	15 267	15 582	68 595	99 444	3 473	7 315	1 000	11 788	5 793	3 550	445	79 499	28 243	1 016 369	432	432	432						
Mezei nyúl	12 121	25 215	69 450	106 786						30 698	5 267	30 644	67 071		30 721								
Fácán	64 086	74 699	238 919	377 704						317	6 471	100 113	233 318		50 448								
Pogoly	1 028	986	1 801	3 815						0	980	64	1 744		0								
Röptetett réce	21 082	26 214	28 462	75 758						955	1 860	35 127	34 167		955								

NAGYVADGAZDÁLKODÁS
Megyéenkénti összesítések - 2009

Megye	Gímszarvas teríték				Gím-elhullás	Dámszarvas teríték				Dám-elhullás	Őzteríték				Őz-elhullás	Mufflon				Mufflon-elhullás
	bika	tehén	borjú	összesen		bika	tehén	borjú	összesen		bak	suta	gida	összesen		kos	jerke	bárány	összesen	
Baranya	1 010	1 481	1 591	4 082	169	99	76	75	250	8	1 554	1 084	829	3 467	1	0	0	1	0	
Bács-Kiskun	374	452	561	1 387	21	141	238	265	644	13	3 175	2 363	2 974	8 512	0	0	0	0	0	
Békés	26	5	16	47	1	207	329	428	964	32	2 219	1 716	1 879	5 814	0	0	0	0	0	
Borsod-Abaúj-Zemplén	462	567	709	1 738	68	3	7	12	22	9	1 962	1 653	1 724	5 339	139	220	213	572	39	
Csongrád	17	0	2	19	1	37	23	30	90	9	2 506	1 629	1 805	5 940	0	0	0	0	0	
Fejér	423	495	377	1 295	85	72	221	125	418	50	1 250	1 042	957	3 249	35	32	24	91	15	
Győr-Ménfőcsanak-Sopron	870	1 297	1 206	3 373	107	31	62	52	145	8	2 433	1 911	1 941	6 285	7	6	4	17	0	
Hajdú-Bihar	13	12	19	44	1	149	154	127	430	7	1 562	955	1 225	3 742	0	0	0	0	0	
Heves	369	458	636	1 463	32	2	9	8	19	0	1 084	878	999	2 961	218	342	375	935	42	
Komárom-Esztergom	558	673	722	1 953	159	61	95	69	225	20	777	607	489	1 873	109	117	70	296	108	
Nógrád	431	532	611	1 574	64	48	44	60	152	0	670	605	633	1 908	71	84	91	246	14	
Pest	427	645	716	1 788	53	204	236	302	742	52	1 859	1 546	2 218	5 623	128	164	99	391	20	
Somogy	1 550	2 793	2 772	7 115	274	713	1 818	1 382	3 913	137	1 857	1 722	1 467	5 046	27	21	8	56	0	
Szabolcs-Szatmár-Bereg	77	35	65	177	9	76	71	82	229	14	2 384	1 125	2 482	5 991	13	6	0	19	0	
Jász-Nagykun-Szolnok	0	0	0	0	0	0	0	0	0	0	1 994	1 732	2 045	5 771	0	0	0	0	0	
Tolna	691	953	945	2 589	288	335	670	564	1 569	112	1 575	1 549	951	4 075	0	0	0	0	7	
Vas	823	1 183	869	2 875	220	23	79	56	158	4	1 669	1 701	1 094	4 464	3	9	5	17	4	
Veszprém	1 247	1 540	1 464	4 251	184	78	198	167	443	19	1 871	1 666	1 544	5 081	160	185	123	468	32	
Zala	962	1 351	1 257	3 570	409	21	40	25	86	11	1 724	1 727	1 181	4 632	4	7	1	12	2	
Országos összesen	10 330	14 472	14 538	39 340	2 145	2 300	4 370	3 829	10 499	505	34 125	27 211	28 437	89 773	915	1 193	1 013	3 121	283	

SZIKA, VADDISZNÓ ÉS APRÓVADGAZDÁLKODÁS
Megyéenkénti összesítések - 2009

Megye	Japán szika	Dybowski szika	Vaddisznó				Disznó-elhullás		Mezei nyúl			Fácán				Fogoly		Röptetett réce	
			kan	koca	süldő	malac	összesen	elhullás	befogás	letlövés	hasznosítás	letlövés	befogás	letlövés	hasznosítás	kibocsátás	terftek	kibocsátás	terftek
Baranya	0	0	2 055	1 767	4 348	1 072	9 242	255	0	208	208	198	0	2 809	2 809	0	0	0	0
Bács-Kiskun	0	0	985	750	2 367	815	4 917	70	1 085	12 658	13 743	28 825	0	28 333	28 333	710	433	3 450	1 778
Békés	0	0	116	83	300	97	596	53	12 761	15 768	28 529	118 408	0	60 598	60 598	210	85	15 800	10 609
Borsod-Abaúj-Zemplén	0	0	1 537	980	4 880	1 830	9 227	238	333	3 153	3 486	2 500	0	12 726	12 726	0	0	0	0
Csongrád	0	0	231	83	244	86	644	3	9 343	17 550	26 893	37 992	0	35 887	35 887	1 000	282	15 410	10 728
Fejér	0	0	1 014	671	1 707	633	4 025	277	0	1 304	1 304	26 164	0	22 080	22 080	300	99	6 100	6 073
Győr-Moson-Sopron	0	0	1 220	1 167	3 855	980	7 222	152	0	7 885	7 885	22 950	0	24 176	24 176	1 700	383	0	4 005
Hajdú-Bihar	0	0	400	310	613	283	1 606	61	652	7 112	7 764	21 641	0	23 777	23 777	0	0	2 850	1 460
Heves	0	0	903	645	2 455	771	4 774	38	90	5 033	5 123	29 045	0	19 593	19 593	4 500	1 833	6 000	5 978
Komárom-Esztergom	0	0	1 057	629	2 199	652	4 537	162	0	287	287	2 010	0	2 791	2 791	0	0	2 200	650
Nógrád	0	0	1 180	810	2 137	1 612	5 739	47	0	236	236	17 600	0	19 195	19 195	0	0	3 000	6 650
Pest	0	0	1 379	1 220	3 214	1 916	7 729	94	69	6 454	6 523	22 525	178	22 846	23 024	0	0	0	0
Somogy	0	0	2 745	2 862	6 072	1 376	13 055	403	0	240	240	28 555	0	8 703	8 703	701	344	8 000	4 583
Szabolcs-Szatmár-Bereg	0	0	787	312	1 336	331	2 766	39	0	8 165	8 165	15 919	0	26 944	26 944	400	135	10 445	8 942
Jász-Nagykun-Szolnok	0	0	170	118	322	89	699	20	6 325	17 646	23 971	81 442	50	48 478	48 528	1 400	221	12 734	7 449
Tolna	0	0	1 818	1 487	2 746	884	6 935	963	40	1 756	1 796	5 000	89	8 026	8 115	0	0	3 710	2 279
Vas	0	0	1 357	1 418	4 248	868	7 891	131	0	507	507	2 950	0	3 197	3 197	390	0	0	0
Veszprém	0	0	2 234	1 874	4 965	1 276	10 349	226	0	758	758	2 170	0	5 447	5 447	0	0	1 865	4 574
Zala	0	0	2 118	1 870	4 361	930	9 279	318	0	66	66	0	0	2 098	2 098	0	0	0	0
Országos összesen	0	0	23 306	19 056	52 369	16 501	111 232	3 550	30 698	106 786	137 484	465 894	317	377 704	378 021	11 311	3 815	91 564	75 758

VIZIVAD, RAGADOZÓK ÉS EGYÉB VADÁSZHATÓ FAJOK TERITÉKE
Országos összesen - 2009

Megnevezés	Erdi szalonka	Vetési lúd	Nagyhílik	Tökes réce	Bőjtő réce	Csörgő réce	Barátréce	Kerétrece	Szárca	Balkáni gerle	Orvos galamb	Dolmányos varjú	Szarka	Szajkó
Baranya	0	19	0	668	0	69	0	0	32	535	91	269	282	1 168
Bács-Kiskun	0	168	962	5 278	0	247	0	78	149	8 200	415	1 708	7 279	1 555
Békés	0	44	574	3 189	0	110	0	28	57	11 959	196	1 532	4 160	249
Borsod-Abaúj-Zemplén	0	5	44	1 761	0	60	0	0	26	2 923	153	718	2 016	875
Csongrád	0	22	183	1 608	0	64	0	0	12	9 023	252	838	3 623	1 021
Fejér	0	1 229	482	2 095	0	158	0	0	86	4 615	200	619	1 249	742
Győr-Moson-Sopron	0	775	465	3 070	0	11	0	1	208	4 663	891	1 422	702	783
Hajdú-Bihar	0	99	649	3 431	0	87	0	36	60	2 923	81	2 170	3 553	741
Heves	0	5	103	1 464	0	142	0	0	8	2 866	68	723	1 918	455
Komárom-Esztergom	0	198	210	978	0	15	0	0	27	1 920	102	168	514	265
Nógrád	0	0	0	78	0	0	0	0	0	312	45	142	271	288
Pest	0	142	47	3 276	0	54	0	6	175	16 109	1 865	879	7 440	1 105
Somogy	0	181	65	1 150	0	157	0	0	51	264	216	511	315	795
Szabolcs-Szatmár-Bereg	0	6	0	2 005	0	11	0	0	0	1 257	260	2 230	2 665	1 890
Jász-Nagykun-Szolnok	0	72	1 062	4 542	0	1 298	0	1	633	9 091	128	1 252	3 904	1 81
Tolna	0	47	33	1 602	0	16	0	4	40	1 497	41	717	401	1 068
Vas	0	13	8	317	0	15	0	0	0	280	50	205	85	524
Veszprém	0	56	20	431	0	2	0	0	9	198	35	286	229	578
Zala	0	56	11	406	0	19	0	0	0	9	10	311	156	442
Országos összesen	0	3 137	4 918	37 349	0	2 535	0	154	1 573	78 644	5 099	16 700	40 762	14 725

RAGADOZÓK ÉS EGYÉB VADÁSZHATÓ FAJOK TERITÉKE
Országos összesen - 2009

Megnevezés	Róka	Borz	Köbor kutya	Köbor macska	Házigörcény	Nyest	Üregi nyúl	Pézsmapocok	Aranyakál	Nyestkutya	Mosmedve
Baranya	2 836	362	363	339	6	6	0	0	204	0	0
Bács-Kiskun	6 699	560	582	1 001	101	50	69	2	115	0	1
Békés	6 690	269	1 137	1 880	248	302	0	12	9	0	0
Borsod-Abaúj-Zemplén	3 077	407	892	827	17	24	0	33	1	8	0
Csongrád	4 643	221	738	1 367	84	158	0	0	7	0	0
Fejér	3 821	287	225	191	3	25	85	18	8	0	0
Győr-Moson-Sopron	4 254	285	371	967	17	82	0	4	1	0	0
Hajdú-Bihar	4 231	522	820	913	93	6	0	60	0	1	0
Heves	2 915	169	457	620	22	23	0	0	0	0	0
Komárom-Esztergom	1 578	130	55	40	0	5	0	7	0	0	0
Nógrád	1 154	155	184	213	10	25	0	1	0	1	0
Pest	4 847	232	705	1 048	7	32	360	15	7	0	0
Somogy	3 206	347	474	355	16	35	0	0	270	0	0
Szabolcs-Szatmár-Bereg	4 420	697	2 255	1 678	115	155	0	39	3	1	0
Jász-Nagykun-Szolnok	6 890	71	1 408	1 851	62	31	0	5	1	1	1
Tolna	4 282	432	269	262	1	25	1 216	0	21	0	0
Vas	1 817	72	142	234	0	20	0	0	20	0	1
Veszprém	2 315	152	125	130	0	10	0	0	3	0	0
Zala	2 044	157	265	268	0	44	0	0	4	0	0
Országos összesen	71 719	5 527	11 467	14 184	802	1 058	1 730	196	674	12	3

MESTERSÉGES FÁCÁNTENYÉSZTÉS
Országos összesen - 2009

Megnevezés	Zárt téri főrszállomány		Értékesítés	Vásárlás	Vadászatra kihelyezve	Természetes állomány pótlására kihelyezve	Zárt téri főrszállománynak tovább tartva
	kakas	tojó					
Baranya	0	0	0	200	198	100	0
Bács-Kiskun	3 820	10 375	9 194	27 440	28 825	6 735	12 009
Békés	1 500	500	42 398	208 253	118 408	35 560	0
Borsod-Abaúj-Zemplén	0	0	700	6 000	2 500	2 850	0
Csongrád	0	0	3 149	38 268	37 992	1 935	0
Fejér	2 000	782	250	30 932	26 164	8 610	0
Győr-Moson-Sopron	0	0	0	22 650	22 950	1 590	0
Hajdú-Bihar	0	0	5 749	37 410	21 641	7 941	0
Heves	1 000	1 000	1 320	45 824	29 045	2 030	0
Komárom-Esztergom	0	0	0	2 398	2 010	888	0
Nógrád	0	0	0	18 500	17 600	200	0
Pest	1 000	600	4 922	29 963	22 525	7 290	0
Somogy	600	3 800	55 340	4 030	28 555	1 100	8 765
Szabolcs-Szatmár-Bereg	750	404	13 676	37 889	15 919	3 460	0
Jász-Nagykun-Szolnok	1 964	8 464	127 151	125 682	81 442	7 995	10 210
Tolna	0	0	4 220	11 860	5 000	1 300	0
Vas	0	0	0	1 500	2 950	50	0
Veszprém	0	0	0	850	2 170	980	0
Zala	0	0	0	0	0	0	0
Országos összesen	12 634	25 925	268 069	649 649	465 894	90 614	30 984

MESTERSÉGES FOGOLYTENYÉSZTÉS
Országos összesen - 2009

Megnevezés	Zárt téri törzsállomány		Értékesítés	Vásárlás	Vadászatra kihelyezve	Természetes állomány pótlására kihelyezve	Zárt téri törzsállománynak tovább tartva
	kakas	tojó					
Baranya	0	0	0	0	0	0	0
Bács-Kiskun	373	1 000	3 695	440	710	1 730	2 318
Békés	0	0	0	272	210	0	0
Borsod-Abaúj-Zemplén	0	0	0	0	0	0	0
Csongrád	0	0	0	2 060	1 000	1 060	0
Fejér	0	0	0	100	300	290	0
Győr-Moson-Sopron	0	0	0	2 000	1 700	1 300	0
Hajdú-Bihar	0	0	0	40	0	40	0
Heves	0	0	0	5 000	4 500	500	0
Komárom-Esztergom	0	0	0	0	0	0	0
Nógrád	0	0	0	0	0	125	0
Pest	0	0	0	400	0	400	0
Somogy	0	0	0	850	701	50	0
Szabolcs-Szatmár-Bereg	0	0	0	800	400	0	0
Jász-Nagykun-Szolnok	0	0	0	1 400	1 400	0	0
Tolna	0	0	0	0	0	0	0
Vas	0	0	0	400	390	10	0
Veszprém	0	0	0	0	0	0	0
Zala	0	0	0	0	0	0	0
Országos összesen	373	1 000	3 695	13 762	11 311	5 505	2 318

MESTERSÉGES VADKACSATENYÉSZTÉS
Országos összesen - 2009

Megnevezés	Zárt téri törzsállomány		Értékesítés	Vásárlás	Vadászatra kihelyezve	Természetes állomány pótlására kihelyezve	Zárt téri törzsállománynak tovább tartva
	gacser	tojó					
Baranya	0	0	0	0	0	0	0
Bács-Kiskun	0	0	500	6 000	3 450	0	2 000
Békés	0	0	0	16 500	15 800	1 000	0
Borsod-Abaúj-Zemplén	0	0	0	0	0	0	0
Csongrád	0	0	100	15 550	15 410	0	0
Fejér	0	0	0	6 100	6 100	0	0
Győr-Moson-Sopron	0	0	0	0	0	0	0
Hajdú-Bihar	0	0	2 203	3 000	2 850	400	0
Heves	0	0	0	6 000	6 000	0	0
Komárom-Esztergom	0	0	0	0	2 200	0	0
Nógrád	0	0	0	0	3 000	0	0
Pest	0	0	0	0	0	0	0
Somogy	0	0	0	8 000	8 000	0	0
Szabolcs-Szatmár-Bereg	0	0	0	10 445	10 445	0	0
Jász-Nagykun-Szolnok	0	0	4 900	18 342	12 734	200	0
Tolna	0	0	758	3 350	3 710	0	0
Vas	0	0	0	0	0	0	0
Veszprém	0	0	0	1 865	1 865	0	0
Zala	0	0	0	0	0	0	0
Országos összesen	0	0	8 461	95 152	91 564	1 600	2 000

VADFÖLDEK ÉS VADTAKARMÁNYOZÁS
Országos összesen - 2009

Megnevezés	Művelt (ha)		Felhasznált takarmányok (tonna)				
	vadföld	vadlegelő	szálas	szemes	lédús	táp	
Baranya	1 139	1 618	333	5 232	3 370	47	
Bács-Kiskun	1 414	1 394	874	4 244	4 281	559	
Békés	1 604	1 786	731	2 889	393	455	
Borsod-Abaúj-Zemplén	1 825	3 358	802	5 191	3 598	494	
Csongrád	1 389	905	490	3 165	1 080	200	
Fejér	1 343	1 072	911	9 720	1 020	605	
Győr-Moson-Sopron	1 988	653	262	6 455	5 261	64	
Hajdú-Bihar	1 318	963	555	2 654	1 033	158	
Heves	985	1 615	931	3 157	2 471	531	
Komárom-Esztergom	1 424	1 184	1 093	2 243	2 008	92	
Nógrád	1 184	2 105	451	2 738	2 269	38	
Pest	1 731	1 746	1 396	4 501	2 446	319	
Somogy	4 722	2 987	577	7 556	6 612	157	
Szabolcs-Szatmár-Bereg	992	1 762	408	2 658	3 528	386	
Jász-Nagykun-Szolnok	2 176	680	819	2 728	189	494	
Tolna	1 299	1 792	1 161	5 978	3 793	252	
Vas	1 526	877	496	3 716	2 721	17	
Veszprém	2 160	2 071	3 294	8 885	6 399	369	
Zala	1 778	1 577	260	4 122	2 296	92	
Országos összesen	31 997	30 145	15 844	87 832	54 768	5 329	

PÉNZÜGYI ADATOK
Országos összesen - 2009

M€: 1,000 Ft

Megnevezés	Vadászati bevételek						Vadászati kiadások						Egyenleg			
	Külföldi		Belföldi		Bevétel		Munkabér	Vadgazdálkodás	Vadkárók		Egyéb kiadások	Kiadások összesen				
	bérlővelés	szolgáltatás	bérlővelés	szolgáltatás	elő vadból	új vadból			Egyéb bevételek	Pályázat és támogatás				mezőgazdasági	erdői	
Baranya	186 002	27 281	141 688	10 602	8 423	205 893	197 963	14 783	792 635	213 880	222 907	125 466	2 395	234 582	799 230	-6 595
Bács-Kiskun	143 491	3 148	203 872	18 291	16 432	143 609	206 539	17 623	753 005	242 549	261 682	25 346	120	197 330	727 027	25 978
Békés	151 322	5 240	75 442	20 167	165 954	62 535	195 759	61 245	737 664	197 439	389 690	8 145	4 101	158 827	758 202	-20 538
Borsod-Abaúj-Zemplén	44 587	4 939	238 739	16 193	4 909	90 476	312 357	26 705	738 905	238 046	202 091	35 493	2 975	206 395	685 000	53 905
Csongrád	117 940	3 566	42 852	18 753	111 772	73 903	143 055	36 093	547 934	140 394	228 988	11 442	1 142	134 771	516 737	31 197
Fejér	221 256	16 774	153 199	16 830	200	85 750	165 115	17 728	676 852	164 049	407 310	18 272	6 266	150 108	746 005	-69 153
Győr-Moson-Sopron	345 525	38 978	125 130	16 018	1 698	191 792	143 314	48 202	910 657	238 610	396 132	68 860	1 491	164 166	869 259	41 398
Hajdú-Bihar	149 848	28 267	78 011	15 181	23 439	55 407	139 135	14 931	504 219	164 947	212 500	9 513	0	140 717	527 677	-23 458
Héves	71 470	3 370	251 377	6 379	5 909	71 403	137 634	12 849	560 391	164 253	222 889	7 164	3 854	109 954	508 114	52 277
Komárom-Esztergom	102 959	8 492	218 344	51 891	0	85 192	130 703	19 166	616 747	136 090	245 799	41 035	11 513	157 325	591 762	24 985
Nógrád	62 145	9 282	61 914	27 154	0	86 947	216 191	11 436	475 069	114 168	186 204	40 139	17 116	98 283	455 910	19 159
Pest	259 306	49 398	159 385	114 802	3 645	150 819	232 257	21 358	990 970	246 952	484 359	22 359	2 173	158 601	914 444	76 526
Somogy	501 893	66 731	309 446	251 980	24 540	357 403	286 541	41 197	1 839 731	421 837	967 155	386 773	23 022	270 521	2 069 308	-229 377
Szabolcs-Szatmár-Bereg	154 619	10 419	103 607	7 636	8 101	55 987	188 576	11 920	540 865	185 219	178 031	13 445	4 781	126 741	508 217	32 648
Jász-Nagykun-Szolnok	171 715	18 803	68 093	12 052	167 211	54 128	181 600	63 399	737 001	295 419	303 450	6 635	0	212 916	818 420	-81 419
Tolna	496 245	16 591	176 703	8 763	13 117	179 383	151 177	42 462	1 084 441	171 683	416 878	74 838	6 785	240 098	910 282	174 159
Vas	443 005	35 111	28 260	61 896	18 890	165 471	90 257	25 471	868 361	146 991	346 890	185 409	11 890	167 702	858 882	9 479
Veszprém	478 481	69 725	135 436	18 367	1 911	264 423	306 744	88 805	1 363 892	223 038	572 047	114 999	11 273	330 979	1 252 336	111 556
Zala	258 411	22 420	451 043	4 795	5 823	141 052	173 928	72 497	1 129 969	265 726	501 898	241 320	7 565	174 160	1 190 669	-60 700
Országos összesen	4 360 220	438 535	3 022 541	697 750	581 974	2 521 573	3 598 845	647 870	15 869 308	3 971 290	6 746 900	1 436 653	118 462	3 434 176	15 707 481	161 827

A trófeabírálat megyei és országos eredményei
Gímszarvas
2009

SZARVAS	Elbírált trófea (db)	T ö m e g m e g o s z l á s (k g)												M i n ő s í t é s				
		-2	2-3	3-4	4-5	5-6	6-7	7-8	8-9	9-10	10-11	11-12	12-	Arany	Ezüst	Bronz	Összes	%
Baranya	1024	53	112	125	150	161	143	127	91	35	20	5	2	36	147	223	406	39.6%
Bács	377	41	52	64	51	54	42	32	26	9	3	1	2	10	33	56	99	26.3%
Békés	25		10	9	3	1	2											
Borsod	476	28	77	79	102	82	64	29	9	4	2			2	16	68	86	18.1%
Csongrád	18	4	4	3	3	1	2	1							1		1	5.6%
Fejér	434	27	77	108	78	47	46	24	16	6	4	1		8	26	59	93	21.4%
Győr	897	74	160	175	176	149	93	48	18	3		1		2	32	142	176	19.6%
Hajdú	11	5	1	2				1	2						1		1	9.1%
Heves	376	47	49	58	89	57	43	24	8	1					18	50	68	18.1%
Komárom	590	57	96	101	117	97	68	30	14	5	4	1		5	26	81	112	19.0%
Nógrád	458	30	70	77	77	82	54	36	17	7	3	1	4	11	39	77	127	27.7%
Pest	442	29	68	88	93	68	54	26	12	4				1	29	69	99	22.4%
Somogy	1601	161	138	169	187	229	229	209	158	81	30	6	4	60	264	345	669	41.8%
Szabolcs	78	8	8	9	9	9	10	6	9	6	4			4	12	5	21	26.9%
Szolnok																		
Tolna	699	33	92	98	118	118	97	76	39	18	8	2		18	66	122	206	29.5%
Vas	861	124	149	118	124	110	99	73	32	20	6	5	1	14	61	153	228	26.5%
Veszprém	1285	76	143	204	228	238	189	126	48	25	6	2		17	110	286	413	32.1%
Zala	1028	82	105	137	145	128	122	130	94	46	22	14	3	62	148	217	427	41.5%
Összesen	10,680	879	1,411	1,624	1,750	1,631	1,357	998	593	270	112	39	16	250	1,029	1,953	3,232	30.3%
Arány	100.0%	8.2%	13.2%	15.2%	16.4%	15.3%	12.7%	9.3%	5.6%	2.5%	1.0%	0.4%	0.1%	2.3%	9.6%	18.3%	30.3%	

A trófeabírálat megyei és országos eredményei
Gímszarvas
2009

SZARVAS	Elbírált trófea (db)	K o r m e g o s z l á s (é v)												H i b á s k i l ö v é s						
		2	3	4	5	6	7	8	9	10	11	11-	Összes	2-5	2-5 %	-1	-2	-3	Összes	%
Baranya	1,024	37	93	126	142	131	134	147	102	55	26	31	1,024	398	38.9%	67	15	2	84	8.2%
Bács	377	33	59	93	58	36	32	32	12	11	4	7	377	243	64.5%	14	3		17	4.5%
Békés	25		9	10	3	2	1						25	22	88.0%					
Borsod	476	12	54	86	111	89	60	32	16	9	6	1	476	263	55.3%	33	22	15	70	14.7%
Csongrád	18	4	5	3	2		3					1	18	14	77.8%	4			4	22.2%
Fejér	434	13	104	88	65	57	34	29	16	12	8	8	434	270	62.2%			2	2	0.5%
Győr	897	36	179	170	173	104	74	64	42	34	11	10	897	558	62.2%	34	6		40	4.5%
Hajdú	11	5		2	1		1					1	11	8	72.7%					
Heves	376	26	42	52	52	55	54	33	23	30	4	5	376	172	45.7%	6	13	2	21	5.6%
Komárom	590	28	102	112	108	80	62	54	22	16	3	3	590	350	59.3%					
Nógrád	458	15	65	135	68	57	41	25	25	11	9	7	458	283	61.8%	40	21	14	75	16.4%
Pest	442	3	64	67	61	65	67	52	30	17	10	6	442	195	44.1%	63	14	2	79	17.9%
Somogy	1,601	119	239	307	207	153	142	180	103	68	40	43	1,601	872	54.5%	177	59	6	242	15.1%
Szabolcs	78	7	7	9	11	9	4	11	5	8	5	2	78	34	43.6%	3			3	3.8%
Szolnok																				
Tolna	699	29	120	110	108	100	70	77	31	23	23	8	699	367	52.5%	52	2		54	7.7%
Vas	861	84	169	84	163	60	44	85	77	53	19	23	861	500	58.1%	43	20	20	83	9.6%
Veszprém	1,285	39	154	227	253	110	131	119	88	72	63	29	1,285	673	52.4%	95	11	28	134	10.4%
Zala	1,028	63	215	197	158	55	113	84	50	38	15	40	1,028	633	61.6%	116	25	2	143	13.9%
Összesen	10,680	553	1,680	1,878	1,744	1,163	1,067	1,024	644	457	246	224	10,680	5,855	54.8%	747	211	93	1,051	
%	100.0%	5.2%	15.7%	17.6%	16.3%	10.9%	10.0%	9.6%	6.0%	4.3%	2.3%	2.1%				7.0%	2.0%	0.9%	9.8%	

**A trófeabírálat megyei és országos eredményei
Dámszarvas
2009**

D Á M	Elbírált trófea (db)	T ö m e g m e g o s z l á s (k g)										M i n ó s í t é s				
		-0,5	0,5-1	1-1,5	1,5-2	2-2,5	2,5-3	3-3,5	3,5-4	4-4,5	4,5-	Arany	Ezüst	Bronz	Összes	%
Baranya	105		2	8	20	19	13	25	10	6	2	11	8	14	33	31.4%
Bács	146	16	11	7	21	6	25	27	19	13	1	15	18	22	55	37.7%
Békés	205	8	6	16	19	34	32	40	35	11	4	26	34	35	95	46.3%
Borsod	3						1	1	1				2		2	66.7%
Csongrád	38	3	2	8	4	8	4	3	5	1		1	2	4	7	18.4%
Fejér	102		2	4	7	10	21	29	20	7	2	15	14	15	44	43.1%
Győr	34	2	5	3	7	6	7	2	1	1		1	1	1	3	8.8%
Hajdú	149	16	23	18	12	2	12	20	16	18	12	40	14	11	65	43.6%
Heves	2					1	1									
Komárom	65	2	1	4	6	8	18	15	10		1	2	7	10	19	29.2%
Nógrád	48			4	6	6	6	14	10	2		5	11	9	25	52.1%
Pest	211	30	7	21	27	33	20	30	26	14	3	26	24	18	68	32.2%
Somogy	764	20	33	60	58	143	183	147	85	28	7	46	71	89	206	27.0%
Szabolcs	80			5	6	2	9	22	18	15	3	14	13	9	36	45.0%
Szolnok																
Tolna	332	2	2	18	30	34	82	90	44	24	6	47	62	78	187	56.3%
Vas	26	3	2	4	2	6	4	5						1	1	3.8%
Veszprém	83	1	4	10	9	16	25	16	1	1		2	8	5	15	18.1%
Zala	22		2	5	2	1	2	3	3	4		4	3	3	10	45.5%
Összesen	2,415	103	102	195	236	335	465	489	304	145	41	255	292	324	871	36.1%
%	100.0%	4.3%	4.2%	8.1%	9.8%	13.9%	19.3%	20.2%	12.6%	6.0%	1.7%	10.6%	12.1%	13.4%	36.1%	

**A trófeabírálat megyei és országos eredményei
Dámszarvas
2009**

D Á M	Elbírált trófea (db)	K o r m e g o s z l á s (é v)											H i b á s k i l ö v é s								
		2	3	4	5	6	7	8	9	10	11	11-	Összes	2-5	2-5 %	-1	-2	-3	Összes	%	
Baranya	105	2	14	17	8	11	19	11	5	4	6	8	105	41	39.0%						
Bács	146	25	12	17	16	18	14	19	14	5	3	3	146	70	47.9%	1				1	0.7%
Békés	205	14	25	35	27	27	21	26	11	8	6	5	205	101	49.3%	29	20	6	55	26.8%	
Borsod	3					1		1	1				3								
Csongrád	38	5	4	7	6	4	4	4	2	2			38	22	57.9%						
Fejér	102	3	7	14	13	8	18	18	10	8	2	1	102	37	36.3%						
Győr	34	4	6	8	4	4	3	3		2			34	22	64.7%						
Hajdú	149	31	30	7	7	8	11	11	13	14	5	12	149	75	50.3%						
Heves	2				1		1						2	1	50.0%						
Komárom	65	3	4	11	13	17	12	3	2				65	31	47.7%						
Nógrád	48		8	12	11	10	4	2		1			48	31	64.6%	5	4	2	11	22.9%	
Pest	211	37	26	24	23	18	23	18	9	15	11	7	211	110	52.1%	18	2	1	21	10.0%	
Somogy	764	35	80	100	108	99	89	106	69	34	23	21	764	323	42.3%	15	4		19	2.5%	
Szabolcs	80		4	6	3	5	8	14	4	16	16	4	80	13	16.3%	1			1	1.3%	
Szolnok																					
Tolna	332	6	16	29	24	29	30	46	49	43	26	34	332	75	22.6%		5		5	1.5%	
Vas	26	5		5	2	4	5	2	3				26	12	46.2%						
Veszprém	83	4	7	11	20	12	16	6	4	3			83	42	50.6%	17	7	2	26	31.3%	
Zala	22	2	3	5	1	1	5	3	1	1			22	11	50.0%						
Összesen	2,415	176	246	308	287	276	283	293	197	156	98	95	2,415	1,017	42.1%	91	37	11	139	5.8%	
%	100.0%	7.3%	10.2%	12.8%	11.9%	11.4%	11.7%	12.1%	8.2%	6.5%	4.1%	3.9%				3.8%	1.5%	0.5%	5.8%		

A trófeabírálat megyei és országos eredményei

Őz
2009

Ő Z	Elbírált trófea (db)	T ö m e g m e g o s z l á s (gramm)											M i n ő s í t é s				
		-150	150-200	200-250	250-300	300-350	350-400	400-450	450-500	500-550	550-600	600-	Arany	Ezüst	Bronz	Összes	%
Baranya	1,607	108	171	390	422	314	151	38	11	2			9	21	53	83	5.2%
Bács	3,184	325	290	559	799	644	369	137	42	14	5		33	71	143	247	7.8%
Békés	2,245	186	148	238	474	522	362	187	83	33	9	3	72	153	202	427	19.0%
Borsod	2,015	195	244	393	494	387	198	79	18	4	3		7	25	46	78	3.9%
Csongrád	2,613	414	186	359	545	536	331	160	57	19	5	1	60	146	206	412	15.8%
Fejér	1,290	115	127	247	319	258	137	56	23	8			16	34	58	108	8.4%
Győr	2,498	272	258	595	670	457	182	50	10	4			6	26	62	94	3.8%
Hajdú	1,597	83	86	173	324	390	281	152	78	22	5	3	35	87	85	207	13.0%
Heves	1,134	154	110	167	261	207	147	56	23	7	1	1	12	25	41	78	6.9%
Komárom	832	62	91	175	226	148	69	46	11	2	2		5	13	39	57	6.9%
Nógrád	691	82	104	161	170	101	51	17	2	3			3	12	25	40	5.8%
Pest	1,970	222	244	401	498	352	155	65	23	5	5		13	36	63	112	5.7%
Somogy	1,881	131	245	465	555	304	125	42	11	3			4	23	28	55	2.9%
Szabolcs	2,546	231	154	366	527	571	396	181	87	20	9	4	56	123	148	327	12.8%
Szolnok	2,032	210	125	219	354	402	352	205	100	45	13	7	82	136	147	365	18.0%
Tolna	1,609	129	155	339	445	299	167	54	15	3	3		8	18	41	67	4.2%
Vas	1,749	367	263	435	392	192	62	23	10	4		1	4	16	24	44	2.5%
Veszprém	1,932	169	246	537	492	321	120	35	10	2			7	25	52	84	4.3%
Zala	1,765	225	279	468	469	228	75	17	4					11	22	33	1.9%
Összesen	35,190	3,680	3,526	6,687	8,436	6,633	3,730	1,600	618	200	60	20	432	1,001	1,485	2,918	8.3%
%	100.0%	10.5%	10.0%	19.0%	24.0%	18.8%	10.6%	4.5%	1.8%	0.6%	0.2%	0.1%	1.2%	2.8%	4.2%	8.3%	

A trófeabírálat megyei és országos eredményei

Őz
2009

Ő Z	Elbírált trófea (db)	K o r m e g o s z l á s (é v)													H i b á s k i l ö v é s						
		1	2	3	4	5	6	7	8	9	10	11	11-	Összes	1-5	1-5 %	-1	-2	-3	Összes	%
Baranya	1,607		36	164	469	382	255	220	69	11	1			1,607	1,051	65.4%	31	6	2	39	2.4%
Bács	3,184	290	243	1002	449	761	278	93	53	8	7			3,184	2,745	86.2%	26	3	2	31	1.0%
Békés	2,245	196	162	332	481	360	233	154	135	84	68	22	18	2,245	1,531	68.2%	175	39	14	228	10.2%
Borsod	2,015	106	95	376	551	497	254	107	27	2				2,015	1,625	80.6%	37	7	13	57	2.8%
Csongrád	2,613	417	173	375	424	391	418	274	111	13	14	1	2	2,613	1,780	68.1%	89	22	28	139	5.3%
Fejér	1,290	70	87	191	198	214	231	188	70	27	10	3	1	1,290	760	58.9%	21	12	2	35	2.7%
Győr	2,498	157	253	507	458	447	368	237	64	7				2,498	1,822	72.9%	9	3	5	17	0.7%
Hajdú	1,597	45	63	199	296	348	326	191	75	27	16	7	4	1,597	951	59.5%	3	1	2	6	0.4%
Heves	1,134	107	70	277	136	202	155	96	38	19	24	3	7	1,134	792	69.8%	14	3	8	25	2.2%
Komárom	832	16	25	95	146	208	158	111	56	11	6			832	490	58.9%	2			2	0.2%
Nógrád	691	59	71	154	109	96	79	57	30	13	7	5	11	691	489	70.8%	32	26	9	67	9.7%
Pest	1,970	199	146	456	416	340	221	106	59	18	8	1		1,970	1,557	79.0%	90	25	7	122	6.2%
Somogy	1,881	61	200	401	387	290	302	147	69	17	7			1,881	1,339	71.2%	63	26	6	95	5.1%
Szabolcs	2,546	150	125	192	538	619	442	240	141	63	27	7	2	2,546	1,624	63.8%	122	94	61	277	10.9%
Szolnok	2,032	196	134	289	198	282	415	348	129	27	14			2,032	1,099	54.1%	15	8	12	35	1.7%
Tolna	1,609	24	98	429	320	339	214	122	47	14	2			1,609	1,210	75.2%	54	1		55	3.4%
Vas	1,749	329	149	355	150	217	216	156	130	31	10	5	1	1,749	1,200	68.6%	39	4	6	49	2.8%
Veszprém	1,932	128	149	425	442	310	188	148	74	44	18	5	1	1,932	1,454	75.3%	121	43	15	179	9.3%
Zala	1,765	122	199	589	236	317	114	126	45	15	2			1,765	1,463	82.9%	50	28	9	87	4.9%
Összesen	35,190	2,672	2,478	6,808	6,404	6,620	4,867	3,121	1,422	451	241	59	47	35,190	24,982	71.0%	993	351	201	1545	4.4%
%	100.0%	7.6%	7.0%	19.3%	18.2%	18.8%	13.8%	8.9%	4.0%	1.3%	0.7%	0.2%	0.1%				2.8%	1.0%	0.6%	4.4%	

A trófeabírálat megyei és országos eredményei
Muflon
2009

MUFLON	Elbírált trófea (db)	H o s s z m e g o s z l á s (c m)									M i n ő s í t é s								
		-20	20-30	30-40	40-50	50-60	60-70	70-80	80-90	90-	Arany	Ezüst	Bronz	Összes	%				
Baranya	1					1													
Bács																			
Békés																			
Borsod	140			3	14	52	48	21	1	1		1	5	11	17	12.1%			
Csongrád																			
Fejér	35		1		3	5	12	4	8	2		10	1	4	15	42.9%			
Győr	7					2	2	3						3					
Hajdú																			
Heves	216			2	17	50	94	45	6	2		4	13	26	43	19.9%			
Komárom	113		1		6	12	30	46	14	4		9	18	24	51	45.1%			
Nógrád	76	1	2	2	6	9	33	19	4			4	4	14	22	28.9%			
Pest	129				9	17	40	40	21	2		14	26	23	63	48.8%			
Somogy	27			2	1		8	9	6	1		2	5	8	15	55.6%			
Szabolcs	13			1	1	1	6	3	1			1	1	1	3	23.1%			
Szolnok																			
Tolna																			
Vas	4							4					1	2	3	75.0%			
Veszprém	164			1	10	18	56	55	21	3		13	22	35	70	42.7%			
Zala	4					1	2	1					1	2	3	75.0%			
Összesen	929	1	4	11	67	168	331	250	82	15		58	97	153	308	33.2%			
%	100.0%	0.1%	0.4%	1.2%	7.2%	18.1%	35.6%	26.9%	8.8%	1.6%		6.2%	10.4%	16.5%	33.2%				

A trófeabírálat megyei és országos eredményei
Muflon
2009

MUFLON	Elbírált trófea (db)	K o r m e g o s z l á s (é v)											H i b á s k i l ö v é s							
		1	2	3	4	5	6	7	8	9	9-	Összes	1-4	1-4 %	-1	-2	-3	Összes	%	
Baranya	1			1																
Bács																				
Békés																				
Borsod	140		11	49	38	21	12	5	2	2		140	98	70.0%	9	4	2	15	10.7%	
Csongrád																				
Fejér	35	1	1	5	6	7	9	6				35	13	37.1%						
Győr	7			2		3	1		1											
Hajdú																				
Heves	216		11	41	61	49	35	12	2	3	2	216	113	52.3%	3	3	11	17	7.9%	
Komárom	113		6	22	23	26	15	14	6		1	113	51	45.1%						
Nógrád	76	1	9	24	20	14	1	5	2			76	54	71.1%	1		5	6	7.9%	
Pest	129		5	29	26	29	20	9	7	3	1	129	60	46.5%	21	5	4	30	23.3%	
Somogy	27			2	7	8	9	1				27	9	33.3%						
Szabolcs	13		2	2	4	4		1				13	8	61.5%	2			2	15.4%	
Szolnok																				
Tolna																				
Vas	4					1	1	2				4								
Veszprém	164		13	39	39	40	22	6	4	1		164	91	55.5%	8	6	14	28	17.1%	
Zala	4			1	3							4	4	100.0%						
Összesen	929	2	58	217	227	202	125	61	24	9	4	929	501	53.9%	44	18	36	98	10.5%	
%	100.0%	0.2%	6.2%	23.4%	24.4%	21.7%	13.5%	6.6%	2.6%	1.0%	0.4%	100.0%	53.9%		4.7%	1.9%	3.9%	10.5%		

A trófeabírálat megyei és országos eredményei
Vaddisznó
2009

VADKAN	Elbírált trófea (db)	H o s s z m e g o s z l á s (c m)													M i n ö s í t é s				
		-13	13-14	14-15	15-16	16-17	17-18	18-19	19-20	20-21	21-22	22-23	23-	Arany	Ezüst	Bronz	Összes	%	
Baranya	184	2	1	1	6	27	37	35	34	19	14	4	4	9	27	46	82	44.6%	
Bács	202	3	0	0	6	35	69	50	18	10	7	2	2	4	11	23	38	18.8%	
Békés	29	0	0	0	2	4	1	7	5	4	2	3	1	5	3	10	18	62.1%	
Borsod	246	1	2	3	14	19	21	33	53	48	23	22	7	18	44	74	136	55.3%	
Csongrád	175	4	5	22	29	13	20	29	17	17	12	7	0	5	11	23	39	22.3%	
Fejér	347	25	16	12	29	55	67	43	37	32	24	3	4	14	21	67	102	29.4%	
Győr	213	2	1	4	11	23	47	60	34	15	12	3	1	7	32	51	90	42.3%	
Hajdú	74	0	1	0	1	4	7	15	16	14	10	3	3	12	12	25	49	66.2%	
Heves	288	0	1	5	10	33	32	51	47	59	32	8	10	25	40	48	113	39.2%	
Komárom	176	1	0	3	3	36	46	36	25	14	7	4	1	2	12	19	33	18.8%	
Nógrád	230	0	2	4	8	40	32	38	39	37	18	8	4	16	17	48	81	35.2%	
Pest	578	54	18	23	29	52	87	98	78	59	36	30	14	17	45	105	167	28.9%	
Somogy	255	2	2	1	6	46	64	54	40	23	10	6	1	16	27	65	108	42.4%	
Szabolcs	331	1	0	0	2	10	39	42	53	42	30	36	76	56	64	71	191	57.7%	
Szolnok	17	0	0	0	0	0	0	4	3	5	5	0	0	0	6	9	15	88.2%	
Tolna	527	0	1	0	3	109	98	110	97	53	36	16	4	14	41	95	150	28.5%	
Vas	179	4	3	3	5	25	43	37	34	14	10	0	1	7	21	42	70	39.1%	
Veszprém	622	26	12	12	17	72	113	137	104	84	31	8	6	21	85	134	240	38.6%	
Zala	241	4	8	10	3	26	30	61	58	26	10	3	2	14	33	58	105	43.6%	
Összesen	4,914	129	73	103	184	629	853	940	792	575	329	166	141	262	552	1013	1827	37.2%	
%	100.0%	2.6%	1.5%	2.1%	3.7%	12.8%	17.4%	19.1%	16.1%	11.7%	6.7%	3.4%	2.9%	5.3%	11.2%	20.6%	37.2%		

A külföldi és hazai vadászok által elejtett trófeás vad megoszlása
1990–2009

	Vadfaj		1990	1991	1992	1993	1994	1995	1996	1997	1998	1999	2000	2001	2002	2003	2004	2005	2006	2007	2008	2009	
			cb.	%	cb.	%	cb.	%	cb.	%	cb.	%	cb.	%	cb.	%	cb.	%	cb.	%	cb.	%	cb.
Külföldi	Szarvas	cb.	4,930	5,055	5,480	4,942	4,953	4,354	3,874	3,416	4,040	4,267	5,025	4,951	5,188	5,210	4,266	5,120	4,323	4,446	4,316	4407	
		%	51.6%	55.2%	58.1%	65.3%	68.7%	70.0%	71.6%	67.6%	69.5%	63.9%	61.4%	56.9%	53.2%	50.8%	46.9%	52.7%	47.0%	45.3%	41.8%	41.3%	
	Dám	cb.	580	816	804	745	872	869	578	510	551	608	645	671	743	690	633	699	677	674	770	807	
		%	62.2%	67.4%	71.3%	68.7%	70.3%	75.2%	70.4%	70.5%	58.7%	51.8%	49.5%	44.8%	42.0%	40.1%	36.3%	37.1%	40.2%	33.3%	35.7%	33.4%	
	Öz	cb.	10,240	11,717	12,965	11,920	11,012	10,587	10,299	10,221	10,798	11,201	13,178	14,685	15,415	15,960	13,841	17,796	17,265	15,508	15,669	15178	
		%	54.8%	60.0%	65.6%	67.8%	68.9%	67.6%	67.6%	73.1%	67.3%	65.1%	62.9%	62.7%	56.9%	54.1%	49.5%	53.6%	53.4%	50.5%	46.6%	43.1%	
	Mufflon	cb.	738	777	678	657	526	563	374	339	380	458	395	355	440	423	390	402	272	251	251	266	
		%	75.5%	81.3%	79.5%	82.2%	82.6%	80.9%	76.5%	77.2%	77.6%	68.5%	65.9%	60.1%	51.3%	53.3%	47.0%	47.3%	44.6%	32.0%	28.2%	28.6%	
	Vadkan	cb.	1,748	1,799	1,692	1,796	1,869	1,803	2,399	1,882	1,954	2,207	2,469	2,751	2,983	3,332	2,849	2,843	2,641	2,659	2,269	2703	
		%	60.2%	62.0%	59.0%	63.8%	70.2%	70.9%	81.7%	75.6%	71.0%	71.6%	65.1%	63.1%	64.5%	70.2%	68.4%	70.0%	71.6%	59.4%	54.6%	55.0%	
	Összesen	cb.	18,236	20,164	21,619	20,060	19,232	18,176	17,524	16,368	17,723	18,741	21,712	23,413	24,769	25,615	21,979	26,860	25,178	23,538	23,275	23,361	
		%	55.2%	59.7%	63.5%	67.2%	69.4%	69.2%	70.4%	72.1%	68.0%	65.1%	62.3%	60.7%	56.2%	54.5%	50.2%	54.0%	53.0%	49.2%	45.5%	43.2%	
	H a z a i	Szarvas	cb.	4,622	4,096	3,958	2,625	2,255	1,866	1,539	1,638	1,775	2,406	3,161	3,753	4,573	5,055	4,831	4,596	4,880	5,368	6,019	6273
			%	48.4%	44.8%	41.9%	34.7%	31.3%	30.0%	28.4%	32.4%	30.5%	36.1%	38.6%	43.1%	46.8%	49.2%	53.1%	47.3%	53.0%	54.7%	58.2%	58.7%
Dám		cb.	353	395	323	340	369	287	243	213	388	565	659	827	1,024	1,031	1,109	1,185	1,007	1,349	1,389	1608	
		%	37.8%	32.6%	28.7%	31.3%	29.7%	24.8%	29.6%	29.5%	41.3%	48.2%	50.5%	55.2%	58.0%	59.9%	63.7%	62.9%	59.8%	66.7%	64.3%	66.6%	
Öz		cb.	8,433	7,825	6,792	5,673	4,962	5,089	4,945	3,761	5,253	5,996	7,778	8,737	11,663	13,549	14,110	15,418	15,044	15,211	17,960	20012	
		%	45.2%	40.0%	34.4%	32.2%	31.1%	32.4%	26.9%	32.7%	34.9%	37.1%	37.3%	43.1%	45.9%	50.5%	46.4%	46.6%	49.5%	53.4%	56.9%		
Mufflon		cb.	239	179	175	142	111	133	115	100	110	211	204	236	417	370	439	448	338	533	640	663	
		%	24.5%	18.7%	20.5%	17.8%	17.4%	19.1%	23.5%	22.8%	22.4%	31.5%	34.1%	39.9%	48.7%	46.7%	53.0%	52.7%	55.4%	68.0%	71.8%	71.4%	
Vadkan		cb.	1,158	1,102	1,176	1,017	794	740	537	607	799	876	1,326	1,612	1,639	1,412	1,314	1,220	1,045	1,816	1,888	2211	
		%	39.8%	38.0%	41.0%	36.2%	29.8%	29.1%	18.3%	24.4%	29.0%	28.4%	34.9%	36.9%	35.5%	29.8%	31.6%	30.0%	28.4%	40.6%	45.4%	45.0%	
Összesen		cb.	14,805	13,597	12,424	9,797	8,491	8,095	7,379	6,319	8,325	10,054	13,128	15,165	19,316	21,417	21,803	22,867	22,314	24,277	27,896	30,767	
		%	44.8%	40.3%	36.5%	32.8%	30.6%	30.8%	29.6%	27.9%	32.0%	34.9%	37.7%	39.3%	43.8%	45.5%	49.8%	46.0%	47.0%	50.8%	54.5%	56.8%	
Mindösszesen			33,041	33,761	34,043	29,857	27,723	26,271	24,903	22,687	26,048	28,795	34,840	38,578	44,085	47,032	43,782	49,727	47,492	47,815	51,171	54,128	

**A trófeabírálat országos összesített adatai
1970-2009**

Év	S z a r v a s			D á m			Ö z			M u f l o n			V a d k a n									
	Példány	Arany	Ezüst	Bronz	Példány	Arany	Ezüst	Bronz	Példány	Arany	Ezüst	Bronz	Példány	Arany	Ezüst	Bronz						
1970	2,697	117	417	584	73	12	5	10	6,093	116	183	249	63	6	8	14	284	9	9	20		
1971	3,118	136	470	702	98	17	5	11	7,136	56	142	191	38	1	4	6	514	20	18	42		
1972	3,589	160	495	792	122	21	21	17	8,568	145	301	334	40	4	3	8	440	11	7	25		
1973	4,039	185	553	866	119	31	13	18	11,003	122	259	327	76	5	12	13	321	4	10	17		
1974	4,324	195	544	841	151	39	20	22	12,562	183	382	499	82	3	13	13	423	8	13	27		
1975	4,634	203	601	936	210	42	9	50	14,929	284	450	606	134	9	18	19	216	7	12	15		
1976	5,506	278	685	958	228	14	13	38	19,262	222	518	694	245	12	19	41	503	8	18	24		
1977	5,534	286	788	1,049	296	44	19	52	19,950	274	475	673	229	7	24	42	1,103	24	32	89		
1978	5,822	257	770	1,062	577	61	35	90	19,659	155	389	523	310	20	19	45	673	8	17	38		
1979	7,088	267	766	1,245	701	74	45	99	22,778	175	420	562	402	20	26	66	844	13	22	58		
1980	6,187	281	749	1,044	621	59	53	111	19,765	194	385	625	360	22	43	62	878	16	32	67		
1981	6,195	238	699	1,105	385	39	28	71	18,699	295	668	851	359	17	32	60	1,028	15	35	84		
1982	5,826	273	752	1,052	379	30	40	57	17,642	171	480	703	272	12	30	53	692	16	26	59		
1983	6,941	238	786	1,293	436	50	30	85	17,747	214	442	691	363	20	49	71	1,064	14	21	80		
1984	6,802	243	811	1,214	507	38	43	99	18,870	168	431	697	450	11	36	91	1,362	56	73	149		
1985	7,642	253	839	1,319	596	60	93	115	18,894	148	396	629	495	27	61	68	1,386	37	77	156		
1986	7,869	213	844	1,379	723	49	79	135	18,138	87	250	454	483	23	64	84	1,340	42	80	154		
1987	7,660	262	867	1,366	671	76	93	115	17,828	73	200	394	521	22	38	102	1,331	29	62	142		
1988	8,126	301	1,023	1,501	793	115	121	133	16,784	137	307	588	657	25	58	125	1,576	25	67	164		
1989	8,988	358	1,060	1,601	805	100	97	130	16,270	123	316	567	801	42	75	113	1,853	47	101	183		
1990	9,552	372	1,033	1,613	933	94	91	124	18,673	138	366	562	977	47	100	150	2,906	81	139	301		
1991	9,151	374	1,017	1,515	1,211	103	149	152	19,542	170	444	716	956	30	74	138	2,901	53	104	280		
1992	9,438	326	1,020	1,677	1,127	93	126	169	19,757	196	441	744	853	37	75	99	2,868	58	125	289		
1993	7,567	217	774	1,350	1,085	71	123	149	17,593	119	292	493	799	29	64	110	2,813	59	120	254		
1994	7,208	219	743	1,298	1,242	97	133	157	15,974	178	346	530	637	15	35	74	2,663	49	86	190		
1995	6,220	199	654	1,136	1,156	97	141	148	15,656	142	341	513	696	30	34	90	2,543	40	98	231		
1996	5,413	114	524	965	821	47	78	103	15,244	85	251	416	489	16	43	66	2,936	60	126	241		
1997	5,056	177	516	939	723	73	107	66	13,982	101	285	457	439	17	41	55	2,488	75	121	268		
1998	5,815	166	613	1,200	939	64	123	108	16,051	158	376	534	490	21	36	73	2,753	66	147	229		
1999	6,673	195	744	1,284	1,173	95	118	148	17,197	235	549	738	699	26	71	93	3,083	90	193	350		
2000	8,186	224	844	1,373	1,304	92	147	144	20,956	250	564	743	599	24	52	83	3,795	183	292	487		
2001	8,704	273	865	1,588	1,499	170	172	169	23,422	390	765	973	591	46	61	81	4,363	196	331	637		
2002	9,761	288	1,048	1,741	1,767	197	213	197	27,078	421	930	1,179	857	59	90	105	4,622	218	381	770		
2003	10,265	249	1,030	1,910	1,721	180	155	198	29,509	296	651	1,001	793	68	112	105	4,744	294	391	694		
2004	9,097	280	997	1,695	1,742	179	185	201	27,951	484	1,015	1,335	829	87	105	114	4,163	292	483	769		
2005	9,716	282	1,011	1,861	1,884	206	184	243	33,214	734	1,360	1,748	850	83	109	122	4,063	263	446	753		
2006	9,203	335	1,101	1,817	1,684	142	189	240	32,309	588	1,247	1,436	610	71	81	83	3,686	225	342	686		
2007	9,814	357	1,122	2,032	2,023	217	238	268	30,719	300	690	1,079	784	79	93	123	4,475	222	514	967		
2008	10,335	372	1,171	2,029	2,159	219	249	274	33,629	578	1,204	1,617	891	70	105	162	4,157	244	440	865		
2009	10,680	250	1,029	1,953	2,415	255	292	324	35,190	432	1,001	1,485	929	58	97	153	4,914	262	552	1,013		
Összes	286,441	10,013	32,375	52,885	37,099	3,662	4,075	5,040	786,223	9,337	20,512	29,156	21,118	1,217	2,110	3,175	88,767	3,439	6,163	11,867		
											Érmes: 59,005									Érmes: 21,469		
											Érmes: 6,502										Érmes: 21,469	

VADÁLLOMÁNYBECSLÉSI JELENTÉS
Országos összesen - 2010

Megnevezés	Gímszarvas				Dámszarvas				Őz				Mufflon			
	bika	tehén	borjú	összes	bika	tehén	borjú	összes	bak	suta	gida	összes	kos	jerke	bárány	összes
Baranya	3 087	3 792	2 757	9 636	239	266	201	706	5 251	6 606	4 745	16 602	8	22	14	44
Bács-Kiskun	1 457	1 768	1 388	4 613	903	1 118	762	2 783	11 582	13 157	9 811	34 550	0	0	0	0
Békés	102	140	113	355	1 019	1 105	970	3 094	11 133	12 941	9 058	33 132	0	0	0	0
Borsod-Abaúj-Zemplén	1 784	2 104	1 688	5 576	40	53	50	143	7 144	8 238	7 024	22 406	499	707	539	1 745
Csongrád	42	58	47	147	200	258	162	620	8 638	9 419	6 911	24 968	0	0	0	0
Fejér	1 235	1 277	895	3 407	348	505	240	1 093	5 560	7 348	4 741	17 649	240	274	166	680
Győr-Moson-Sopron	2 291	2 525	1 824	6 640	169	226	197	592	6 656	7 261	6 084	20 001	44	46	38	128
Hajdú-Bihar	155	143	133	431	660	518	262	1 440	8 417	10 287	7 454	26 158	0	0	0	0
Heves	1 293	1 641	1 269	4 203	35	58	47	140	3 969	4 427	3 487	11 883	983	1 200	920	3 103
Komárom-Esztergom	1 494	1 662	1 188	4 344	331	421	280	1 032	2 581	3 036	2 199	7 816	459	428	281	1 168
Nógrád	1 166	1 297	942	3 405	90	96	78	264	1 444	1 509	1 183	4 136	199	257	192	648
Pest	1 396	1 431	997	3 824	838	926	772	2 536	6 270	7 156	6 759	20 185	488	458	394	1 340
Somogy	4 779	5 733	4 344	14 856	2 156	2 978	1 815	6 949	6 018	6 759	5 345	18 122	65	77	47	189
Szabolcs-Szatmár-Bereg	463	543	395	1 401	393	377	309	1 079	10 265	11 288	8 616	30 169	40	38	21	99
Jász-Nagykun-Szolnok	0	0	0	0	9	8	8	25	9 146	10 275	7 266	26 687	0	0	0	0
Tolna	2 284	2 879	1 911	7 074	1 939	2 145	1 566	5 650	6 417	7 872	5 264	19 553	0	2	0	2
Vas	1 987	1 979	1 341	5 307	118	191	146	455	3 347	3 446	2 486	9 279	28	18	18	64
Veszprém	3 525	3 722	2 893	10 140	257	430	315	1 002	4 175	4 418	3 396	11 989	516	689	447	1 652
Zala	2 481	2 655	2 082	7 218	173	171	96	440	3 749	4 026	3 492	11 267	41	43	39	123
Összesen	31 021	35 349	26 207	92 577	9 917	11 850	8 276	30 043	121 762	139 469	105 321	366 552	3 610	4 259	3 116	10 985

VADÁLLOMÁNYBECSLÉSI JELENTÉS
Országos összesen - 2010

Megnevezés	Vaddisznó			Japán szika	Dybowski szika	Mezei nyúl	Fácán	Fogoly
	kan	koca	sülldő összes					
Baranya	1 748	2 154	4 536	8 438	0	4 791	17 857	51
Bács-Kiskun	1 728	1 446	3 467	6 641	0	70 878	84 454	5 548
Békés	311	352	705	1 368	0	100 362	105 979	2 548
Borsod-Abaúj-Zemplén	1 384	1 904	3 798	7 086	0	16 882	34 441	1 541
Csongrád	182	188	301	671	0	53 187	58 877	3 601
Fejér	1 632	1 976	4 014	7 622	0	15 652	43 150	732
Győr-Moson-Sopron	1 177	1 500	3 421	6 098	0	24 541	29 549	3 448
Hajdú-Bihar	772	997	1 881	3 650	0	47 622	60 817	2 146
Heves	1 121	1 343	2 432	4 896	0	22 452	31 125	1 295
Komárom-Esztergom	917	1 051	2 407	4 375	0	3 962	8 297	375
Nógrád	993	1 068	1 870	3 931	0	3 358	11 042	391
Pest	1 495	1 769	3 674	6 938	0	20 258	28 661	3 199
Somogy	2 628	3 426	5 576	11 630	0	3 462	17 173	85
Szabolcs-Szatmár-Bereg	1 056	1 051	2 022	4 129	0	41 766	77 980	3 831
Jász-Nagykun-Szolnok	102	128	269	499	0	73 036	67 649	2 302
Toina	1 904	2 072	4 138	8 114	0	16 713	28 379	171
Vas	1 078	1 190	2 195	4 463	0	4 750	11 290	385
Veszprém	2 175	2 554	4 279	9 008	0	11 210	21 414	749
Zala	1 565	1 853	3 759	7 177	0	3 841	23 595	37
Összesen	23 968	28 022	54 744	106 734	0	538 723	761 729	32 435

EGYÉB FAJOK ÁLLOMÁNYA
Országos összesen - 2010

Megnevezés	Szarika	Dolmányos varjú	Vetési varjú	Holló	Barna rétihéja	Egerészölyv	Héja	Róka	Borz	Nyest	Görény	Nyuszt	Menyét	Arany saskal
Baranya	2 136	2 578	4 201	2 317	390	3 446	727	5 406	2 920	1 668	1 243	563	1 790	1 110
Bács-Kiskun	14 792	8 993	21 851	347	2 112	5 988	2 069	5 938	3 637	2 466	3 222	734	3 521	619
Békés	6 973	6 915	19 743	441	4 844	8 305	1 433	4 098	1 272	2 926	2 536	293	4 496	33
Borsod-Abaúj-Zemplén	7 615	3 652	5 769	2 510	1 475	4 245	1 455	4 802	2 963	1 868	1 589	783	2 748	45
Csongrád	6 322	3 249	3 240	136	2 369	4 999	1 492	3 200	1 650	3 990	2 849	499	3 900	45
Fejér	4 258	4 493	5 718	789	809	3 268	796	4 457	1 938	1 327	822	316	1 698	74
Győr-Moson-Sopron	2 110	6 564	11 392	1 357	870	5 602	935	3 472	1 727	2 498	1 514	1 263	2 910	16
Hajdú-Bihar	8 350	6 868	18 954	1 012	2 511	4 938	1 532	4 666	2 938	1 866	1 992	387	3 252	12
Heves	2 768	1 846	1 533	1 259	942	3 479	719	2 943	1 151	1 483	1 036	167	1 594	2
Komárom-Esztergom	1 689	1 563	4 133	1 103	201	1 375	323	2 248	880	769	544	360	697	0
Nógrád	1 975	1 060	4 180	1 177	279	1 579	456	2 051	1 067	1 103	948	366	1 186	0
Pest	12 186	4 219	20 015	1 151	936	4 676	1 217	4 906	1 902	2 467	1 642	365	2 021	20
Somogy	2 836	5 565	12 441	2 838	446	3 815	903	7 528	3 080	2 277	1 553	977	1 655	1 119
Szabolcs-Szatmár-Bereg	8 155	6 977	43 726	3 770	1 939	6 560	1 870	4 430	3 381	2 276	2 216	1 342	4 057	259
Jász-Nagykun-Szolnok	6 111	4 958	5 214	175	2 717	7 942	1 245	3 093	1 043	2 213	2 321	121	3 685	6
Tolna	2 188	4 998	8 589	1 012	745	3 222	788	3 700	2 033	1 115	1 051	565	1 175	250
Vas	1 267	2 513	3 904	1 944	327	3 018	584	2 895	1 217	2 121	975	907	1 266	57
Veszprém	2 837	4 277	6 599	2 556	502	3 332	714	4 379	1 681	1 678	1 051	554	1 441	29
Zala	2 287	3 282	11 762	2 615	351	2 819	796	4 063	1 963	2 717	961	1 000	1 589	32
Összesen	96 855	84 570	212 964	28 509	24 765	82 608	20 054	78 275	38 443	38 828	30 065	11 562	44 681	3 728

TERVEZETT ÁLLOMÁNYSZABÁLYOZÁS, VADTELEPÍTÉS ÉS ÉRTÉKESÍTÉS
Országos összesen - 2010

Megnevezés	Allományszabályozás						Vadtelepítés és kibocsátás területen		Értékesítés / felhasználás				Éióvad db	
	Lelővés		Befogás		Összesen		szabad	zárt	db	kg	db	kg		
	szabad	zárt	szabad	zárt	szabad	zárt								
	szabad	zárt	szabad	zárt	szabad	zárt	szabad	területen	területen	területen	területen	területen		
Gím-szarvas	fiatal bika	6 123	264	3	0	6 126	264	1	2	5 666	632 849	1 288	46 674	3
	középkorú bika	4 140	263	0	0	4 140	263	0	2	4 265	541 826	899	17 316	0
	idős bika	1 749	133	0	0	1 749	133	0	1	1 916	278 096	548	5 820	0
	tehén	16 165	722	3	0	16 168	722	0	0	12 557	921 117	4 038	177 938	3
	borjú	15 109	674	4	0	15 113	674	0	0	10 149	413 586	5 688	202 666	4
összes	43 286	2 056	10	0	43 296	2 056	1	5	34 553	2 787 474	12 461	450 414	10	
Dám-szarvas	fiatal bika	1 071	118	20	15	1 091	133	0	10	978	46 420	141	6 800	39
	középkorú bika	916	211	5	5	921	216	0	7	982	52 378	87	5 026	12
	idős bika	508	177	0	0	508	177	0	0	633	37 902	23	1 485	0
	tehén	3 519	744	25	28	3 544	772	0	20	3 362	105 297	680	24 280	63
	borjú	3 876	618	80	18	3 956	636	0	15	3 188	59 397	1 129	24 412	108
összes	9 890	1 868	130	66	10 020	1 934	0	52	9 143	301 394	2 060	62 003	222	
Őz	fiatal bak	16 390	60	0	0	16 390	60	4	0	12 198	176 061	3 765	51 284	0
	középkorú bak	13 058	58	0	0	13 058	58	4	0	10 932	171 543	1 948	28 714	0
	idős bak	7 813	39	0	0	7 813	39	3	0	6 995	118 651	1 004	15 782	0
	suta	33 784	117	0	0	33 784	117	9	0	23 442	333 211	8 344	115 560	0
	gida	35 909	111	0	0	35 909	111	9	22	20 789	202 706	14 000	132 164	0
összes	106 954	385	0	0	106 954	385	29	22	74 356	1 002 172	29 061	343 504	0	
Mufflon	fiatal kos	306	60	0	10	306	70	0	20	309	6 652	56	848	7
	középkorú kos	467	87	0	6	467	93	0	14	520	12 416	57	915	6
	idős kos	285	100	0	4	285	104	0	9	378	9 777	10	368	4
	jenke	1 302	148	10	34	1 312	182	0	25	1 148	18 834	240	3 839	41
	barány	1 232	161	10	31	1 242	192	0	18	971	10 124	331	3 397	38
összes	3 592	556	20	85	3 612	641	0	86	3 326	57 803	694	9 367	96	
Vad-disznó	kan	15 740	4 025	107	3	15 847	4 028	1	185	17 990	1 431 288	8 517	74 898	48
	koca	16 675	3 644	386	15	17 061	3 659	0	235	16 105	1 104 095	10 171	148 341	205
	stüldő	48 168	5 152	2 958	445	51 126	5 597	4	1 383	33 508	1 199 204	24 359	580 779	2 216
	malac	18 470	2 134	2 549	290	21 019	2 424	0	1 549	8 626	152 314	11 743	181 929	1 139
	összes	99 053	14 955	6 000	753	105 053	15 708	5	3 352	76 229	3 886 901	54 790	985 947	3 608
Mezei nyúl	130 428	25	40 873	0	171 301	25	2 980	0	46 868		78 002		40 623	
Facán	488 190	16 410	0	0	488 190	16 410	632 760	25 010	181 092		289 485		9 000	
Fogoly	6 565	0	0	0	6 565	0	22 047	150	5 365		1 785		0	
Tenyészített réce	108 790	7 650	400	0	109 190	7 650	120 300	5 150	81 960		29 429		0	

Országos Vadgazdálkodási Adattár

TERVEZETT MESTERSÉGES FÁCÁNTENYÉSZTÉS
Országos összesen - 2010

Megnevezés	Tervezett zárt téri törzsállomány		Tervezett értékesítés	Tervezett vásárlás	Vadászatra történő tervezett kihelyezés	Tervezett kihelyezés természetes állomány pótlására	Zárt téri törzsállománynak tovább tartva
	kakas	tojó					
Baranya	0	0	0	980	920	0	0
Bács-Kiskun	1 500	7 000	3 500	42 050	33 330	8 630	10 000
Békés	40	210	57 700	264 150	159 850	39 900	500
Borsod-Abaúj-Zemplén	0	0	500	8 350	4 200	3 300	0
Csongrád	0	0	2 200	58 850	51 500	5 500	0
Fejér	2 800	1 400	3 500	53 150	35 700	7 020	0
Győr-Moson-Sopron	0	0	1 000	34 750	32 600	3 820	0
Hajdú-Bihar	500	0	6 500	46 150	27 100	8 650	0
Heves	1 000	500	800	46 400	30 000	3 000	0
Komárom-Esztergom	0	0	0	5 010	3 680	1 350	0
Nógrád	0	0	0	28 000	26 000	2 000	0
Pest	0	0	2 060	39 300	30 260	9 340	0
Somogy	600	4 800	160 000	3 500	12 400	1 100	10 000
Szabolcs-Szatmár-Bereg	0	0	3 100	52 000	32 200	7 750	0
Jász-Nagykun-Szolnok	2 025	10 140	179 300	132 050	92 350	8 100	15 105
Tolna	0	0	4 400	13 050	7 550	1 800	0
Vas	0	0	0	2 700	2 530	220	0
Veszprém	0	0	0	1 310	3 210	750	0
Zala	0	0	0	400	0	400	0
Összesen	8 465	24 050	424 560	832 150	585 380	112 630	35 605

TERVEZETT MESTERSÉGES FOGOLYTENYÉSZTÉS
Országos összesen - 2010

Megnevezés	Tervezett zárt téri törzsállomány		Tervezett értékesítés	Tervezett vásárlás	Vadászatra történő tervezett kihelyezés	Tervezett kihelyezés természetes állomány pótlására	Zárt téri törzsállománynak tovább tartva
	kakas	tojó					
Baranya	0	0	0	0	0	0	0
Bács-Kiskun	500	500	3 000	2 500	850	50	1 000
Békés	0	0	0	257	100	100	0
Borsod-Abaúj-Zemplén	0	0	0	0	0	0	0
Csongrád	0	0	0	5 890	3 400	2 490	0
Fejér	250	250	140	1 200	1 050	0	0
Győr-Moson-Sopron	0	0	0	3 350	2 850	2 900	500
Hajdú-Bihar	0	0	0	300	200	100	0
Heves	0	0	0	6 000	5 000	1 000	0
Komárom-Esztergom	0	0	0	250	250	50	0
Nógrád	0	0	0	250	0	250	0
Pest	0	0	0	850	500	460	0
Somogy	40	40	500	1 350	2 600	150	200
Szabolcs-Szatmár-Bereg	0	0	0	1 100	700	300	0
Jász-Nagykun-Szolnok	0	0	0	600	260	1 100	0
Tolna	0	0	0	0	0	0	0
Vas	0	0	0	1 000	950	50	0
Veszprém	0	0	0	0	0	0	0
Zala	0	0	0	150	0	150	0
Összesen	790	790	3 640	25 047	18 710	9 150	1 700

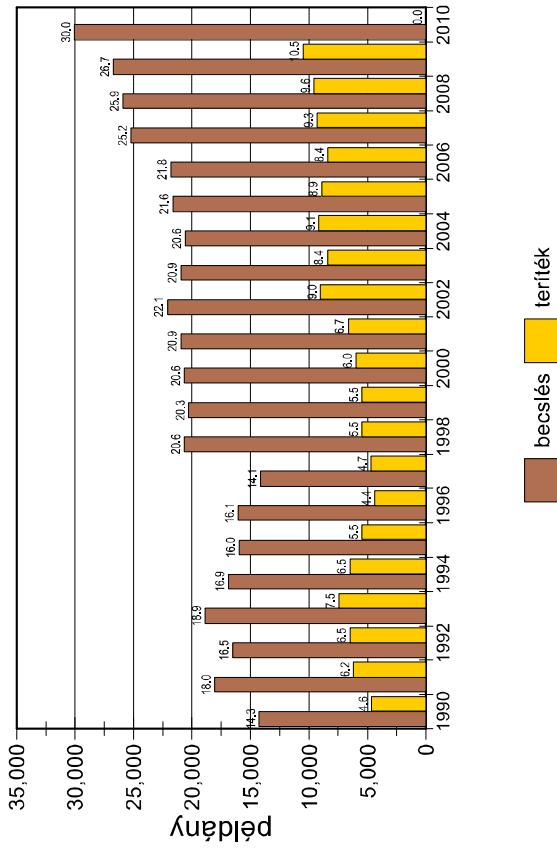
TERVEZETT MESTERSÉGES RÉCETENYÉSZTÉS
Országos összesen - 2010

Megnevezés	Tervezett zárt téri törzsállomány		Tervezett értékesítés	Tervezett vásárlás	Vadászatra történő tervezett kihelyezés	Tervezett kihelyezés természetes állomány pótlására	Zárt téri törzsállománynak tovább tartva
	kakas	tojó					
Baranya	0	0	0	0	0	0	0
Bács-Kiskun	0	0	500	10 500	10 000	0	0
Békés	0	0	5 000	47 100	6 300	0	0
Borsod-Abaúj-Zemplén	0	0	0	1 700	1 700	0	0
Csongrád	0	0	0	21 900	21 600	0	0
Fejér	0	0	0	6 150	6 100	50	0
Győr-Moson-Sopron	0	0	0	8 250	7 850	200	0
Hajdú-Bihar	0	0	2 500	6 500	5 800	500	0
Heves	0	0	0	6 000	6 000	0	0
Komárom-Esztergom	0	0	0	5 000	5 000	0	0
Nógrád	0	0	0	8 000	8 000	0	0
Pest	0	0	0	700	700	0	0
Somogy	0	0	0	8 000	8 000	0	0
Szabolcs-Szatmár-Bereg	0	0	0	12 000	11 000	500	0
Jász-Nagykun-Szolnok	15	15	1 400	16 700	16 150	450	30
Tolna	0	0	1 500	5 500	5 500	0	0
Vas	0	0	0	0	0	0	0
Veszprém	0	0	0	2 000	5 000	0	0
Zala	0	0	0	0	0	0	0
Összesen	15	15	10 900	166 000	124 700	1 700	30

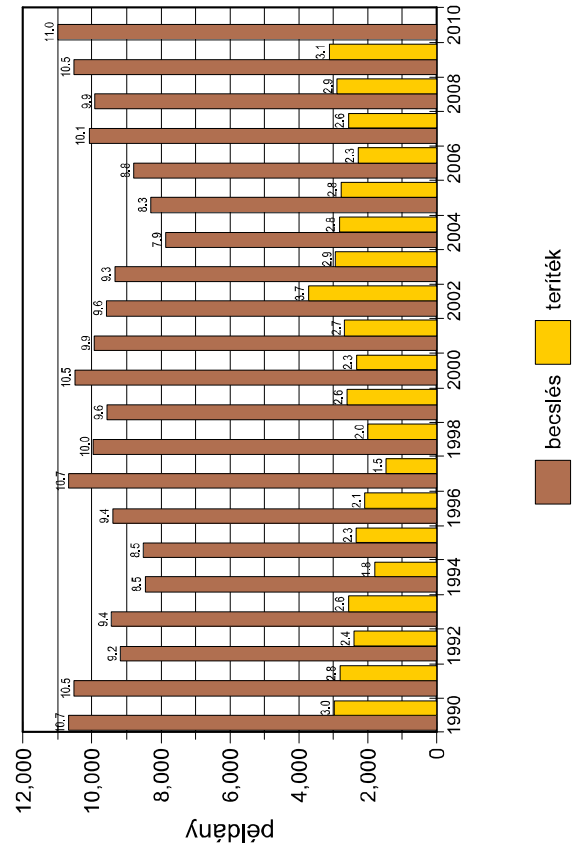
TERVEZETT VADFÖLDEK ÉS VADTAKARMÁNYOZÁS
Országos összesen - 2010

Megnevezés	Művelésre tervezett (ha)		Tervezett takarmányfelhasználás (tonna)			
	vadföld	vadlegelő	szálas	szemes	lédús	táp
Baranya	1 345	1 564	614	6 373	1 874	189
Bács-Kiskun	1 477	1 543	989	4 609	5 229	633
Békés	1 777	2 700	1 082	4 091	668	566
Borsod-Abaúj-Zemplén	1 839	3 501	1 037	6 300	4 141	232
Csongrád	1 446	926	511	3 462	1 263	295
Fejér	1 320	984	838	6 414	1 287	549
Győr-Moson-Sopron	2 063	886	338	6 858	6 175	348
Hajdú-Bihar	1 385	1 023	1 005	3 789	1 991	270
Heves	1 114	1 765	1 113	3 698	2 996	107
Komárom-Esztergom	1 460	1 163	1 180	2 160	2 154	131
Nógrád	1 256	2 020	471	2 882	2 152	46
Pest	1 858	2 102	1 638	4 186	3 117	294
Somogy	4 836	3 153	991	6 616	6 802	178
Szabolcs-Szatmár-Bereg	1 176	1 826	628	3 214	3 452	358
Jász-Nagykun-Szolnok	2 254	794	747	3 544	506	808
Tolna	1 287	1 821	1 292	3 773	2 899	319
Vas	1 593	945	281	3 807	2 832	30
Veszprém	2 242	2 114	5 997	7 302	8 635	423
Zala	1 862	2 020	488	4 042	2 636	115
Összesen	33 590	32 850	21 240	87 120	60 809	5 891

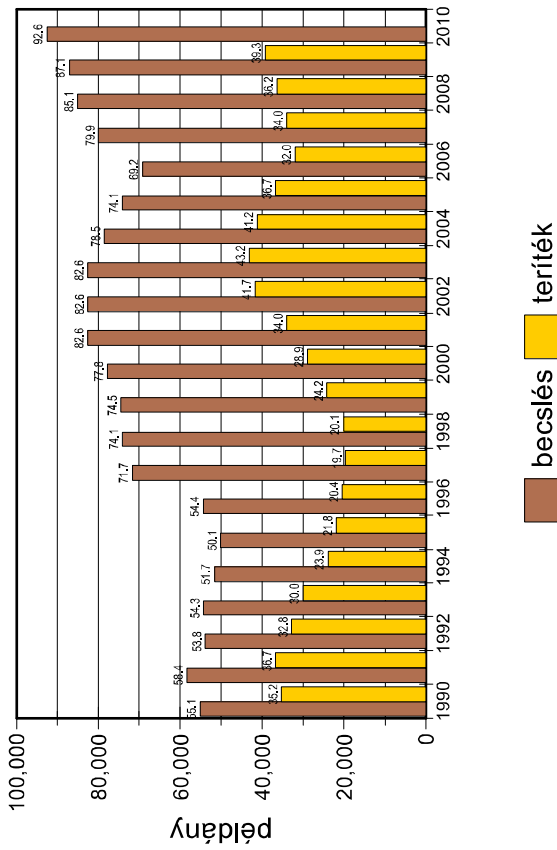
Dámszarvas



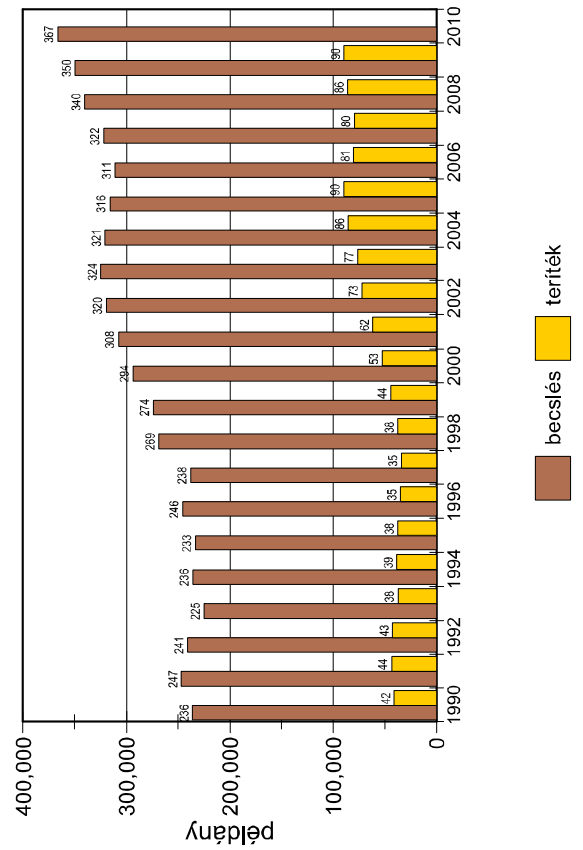
Muflon



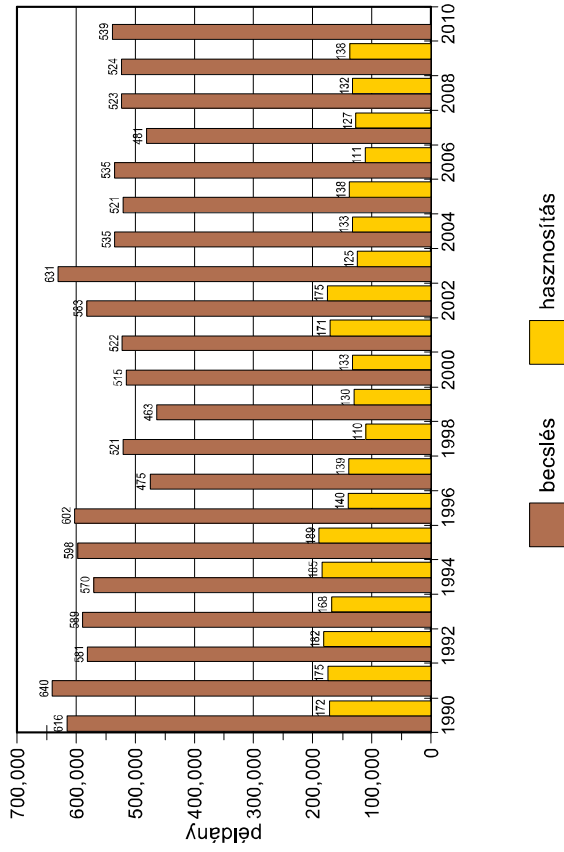
Gímszarvas



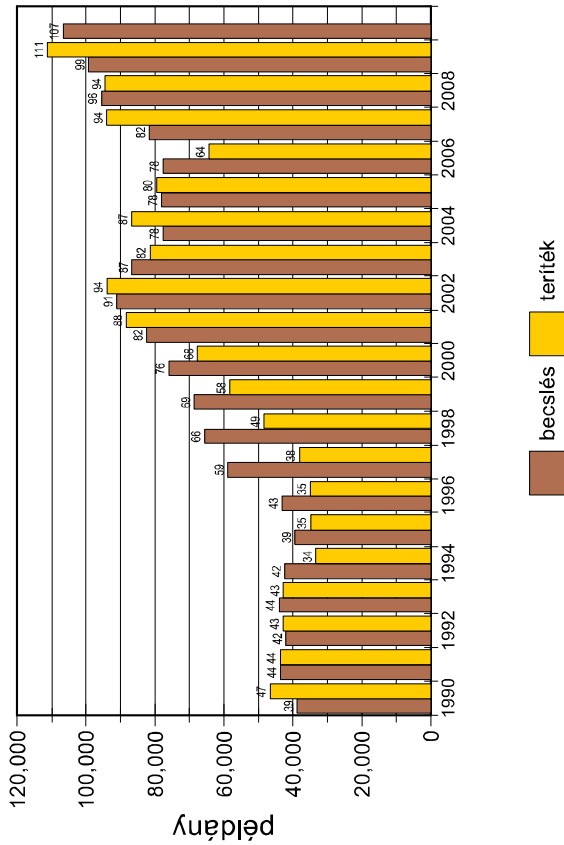
Öz



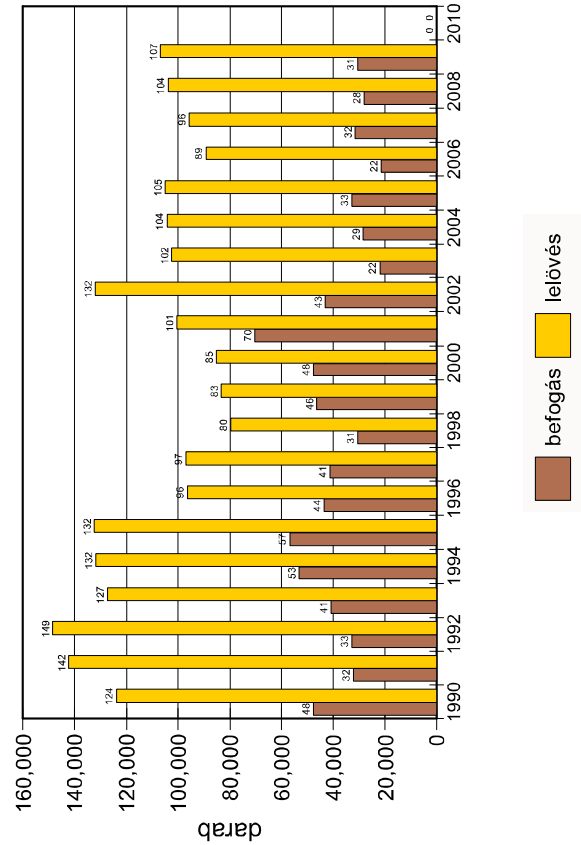
Mezei nyúl



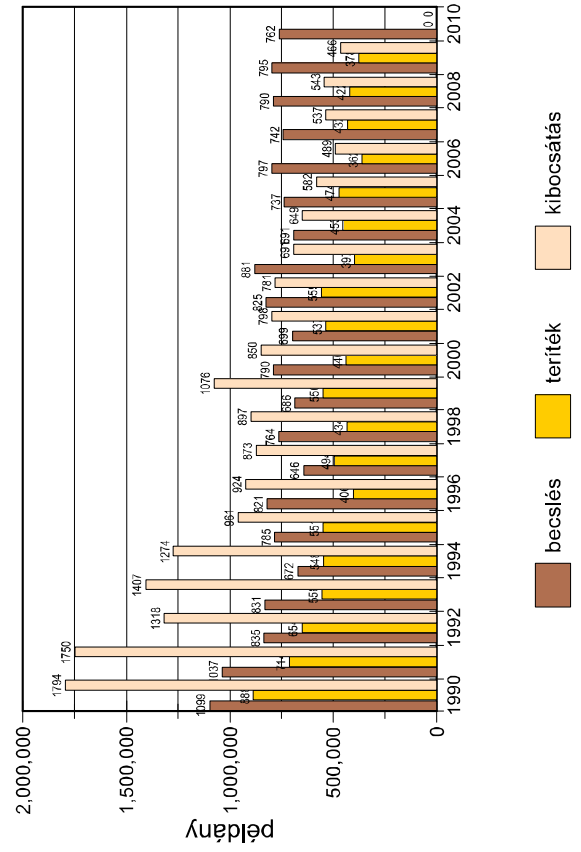
Vaddisznó



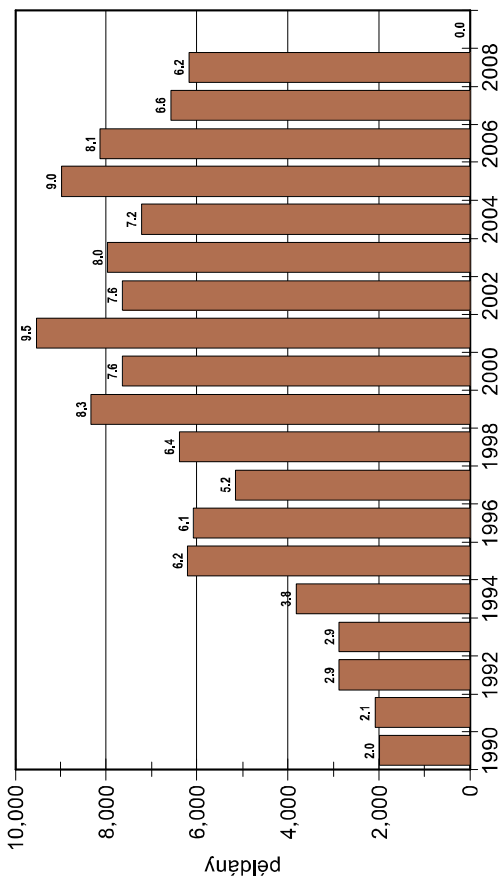
Mezeinyúl lelövés és befogás



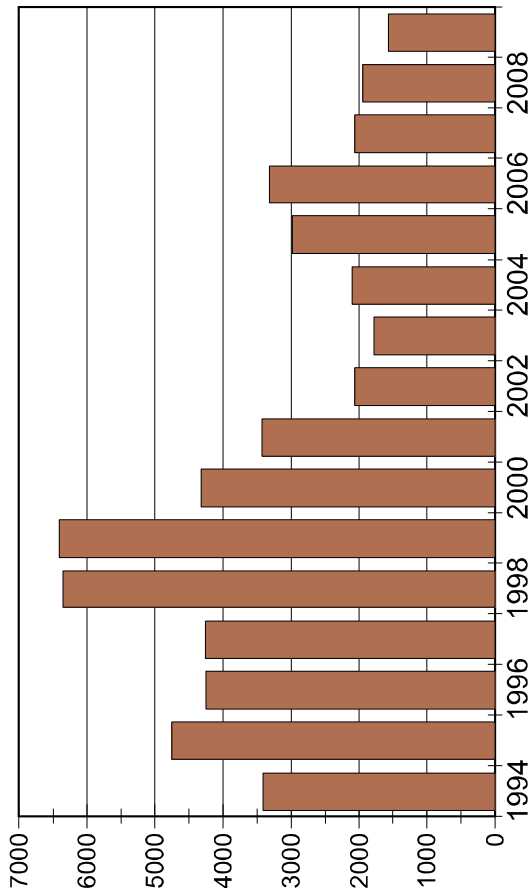
Fácán



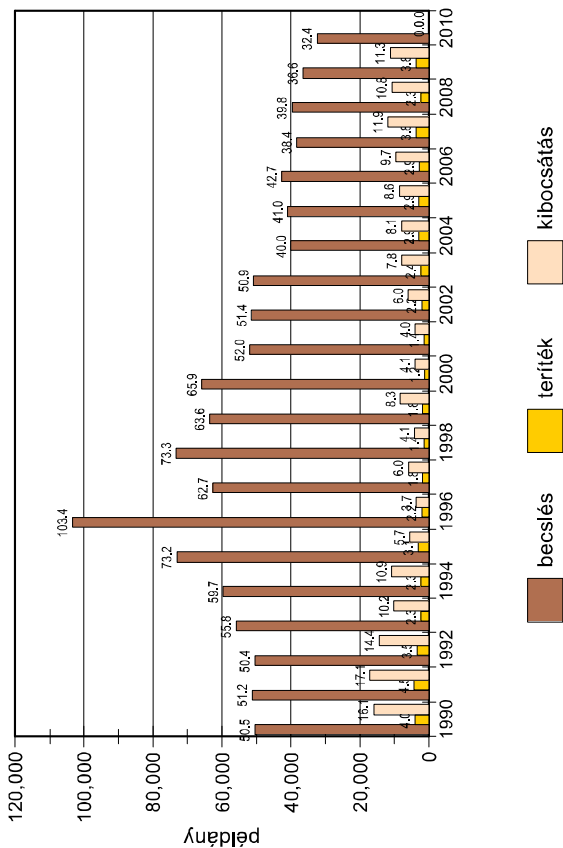
Erdei szalonka teríték



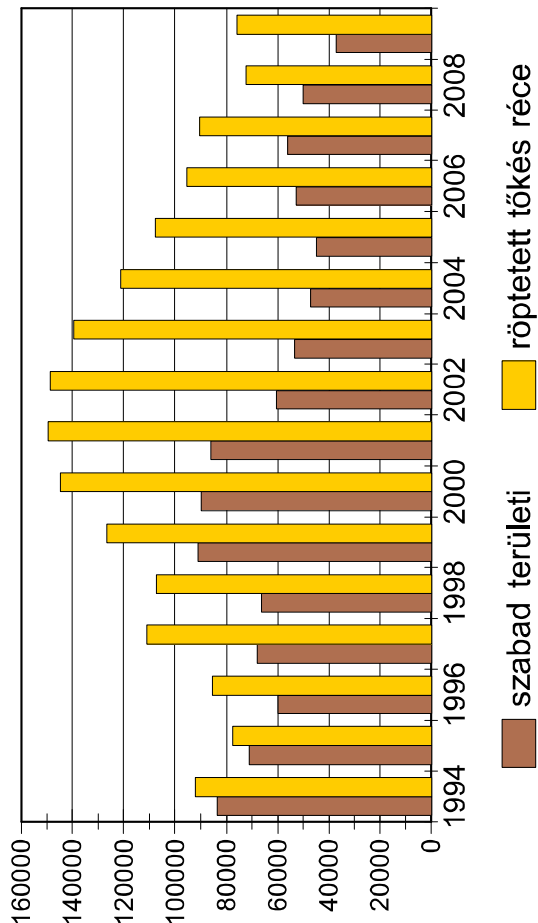
Szárcsa terítéke



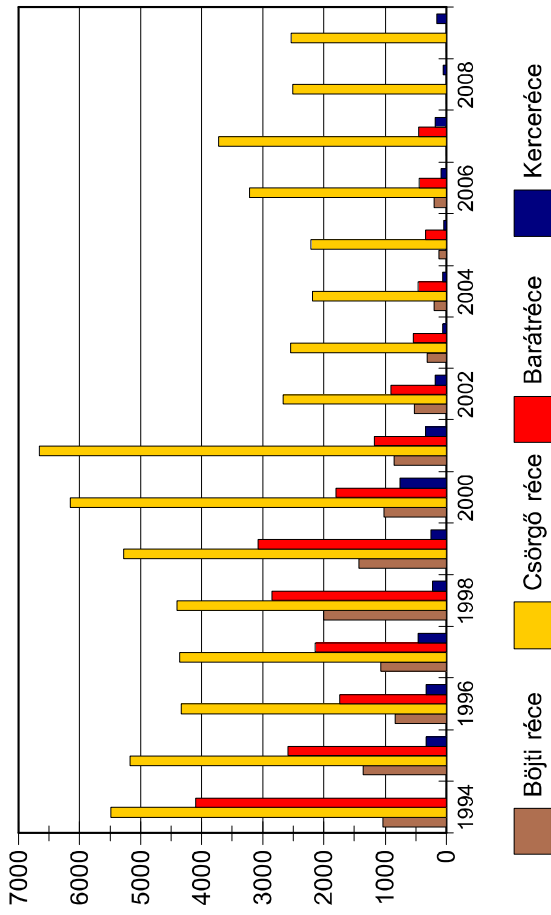
Fogoly



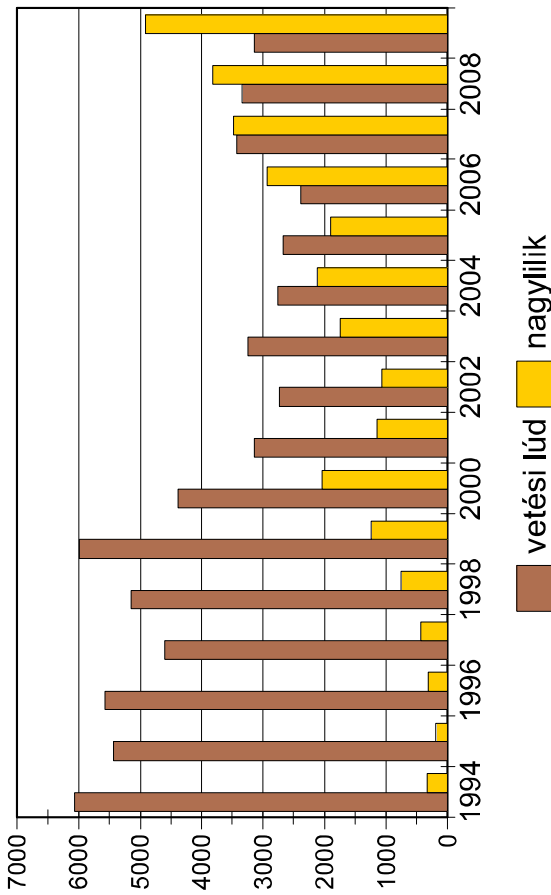
Szabad területi és röptetett tőkés réce terítéke



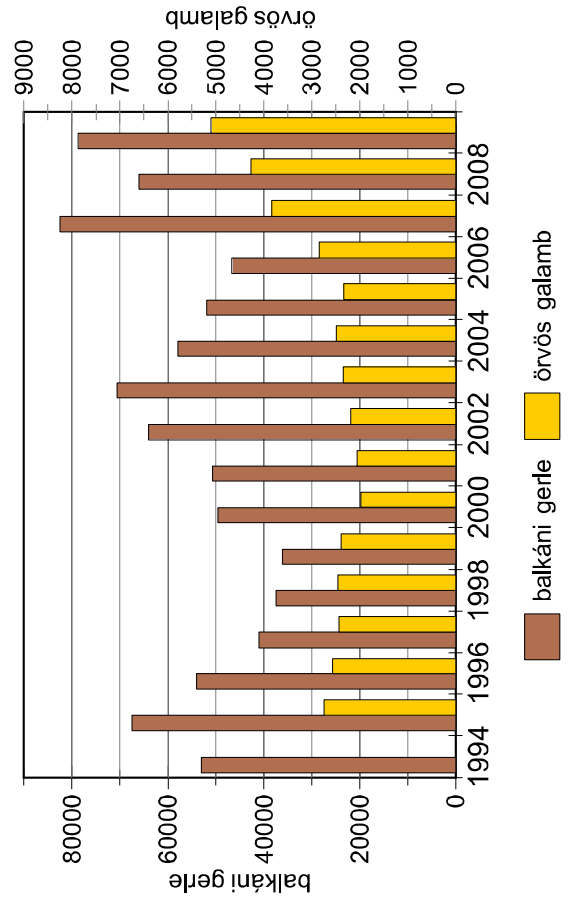
Egyéb récék lelővése



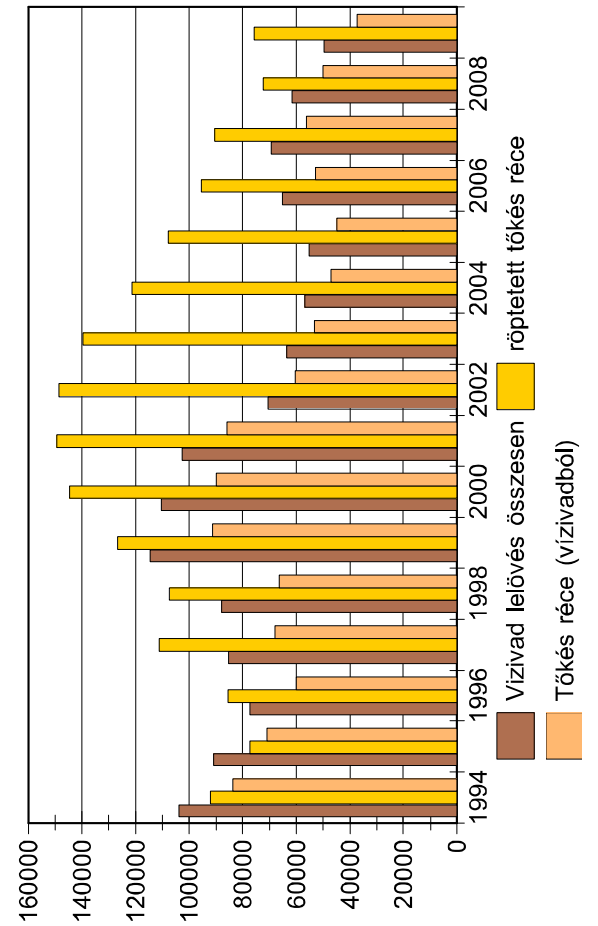
Vadludak terítéke



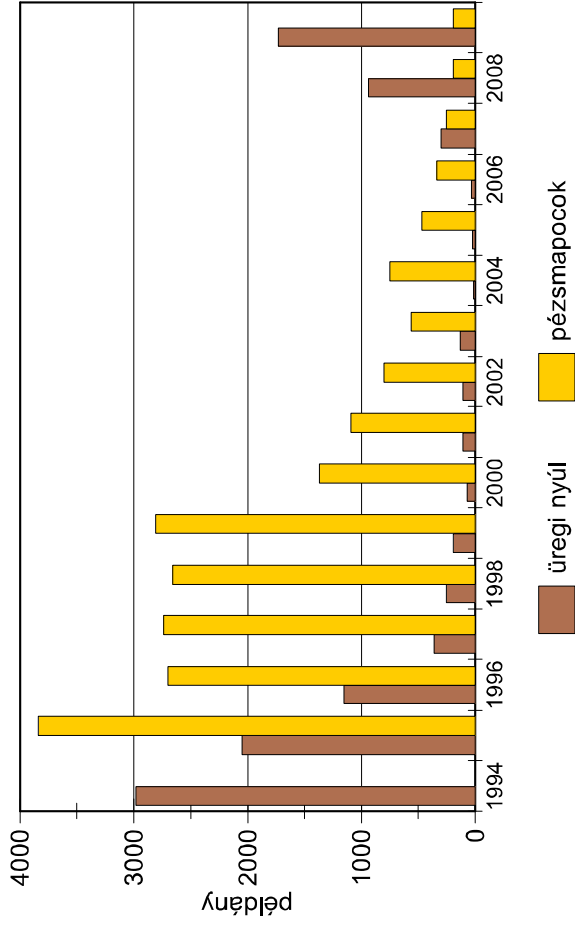
Vadgalambok terítéke



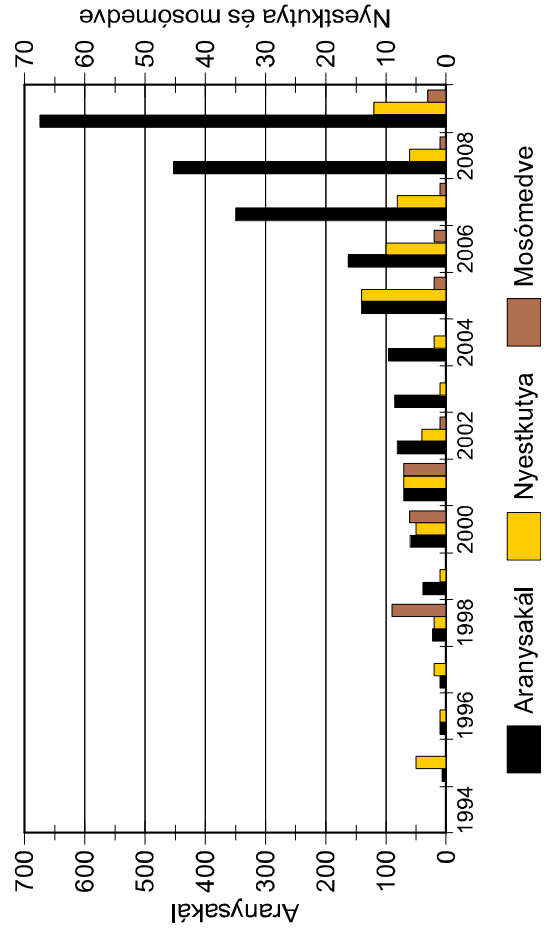
Vízivad lelővések alakulása



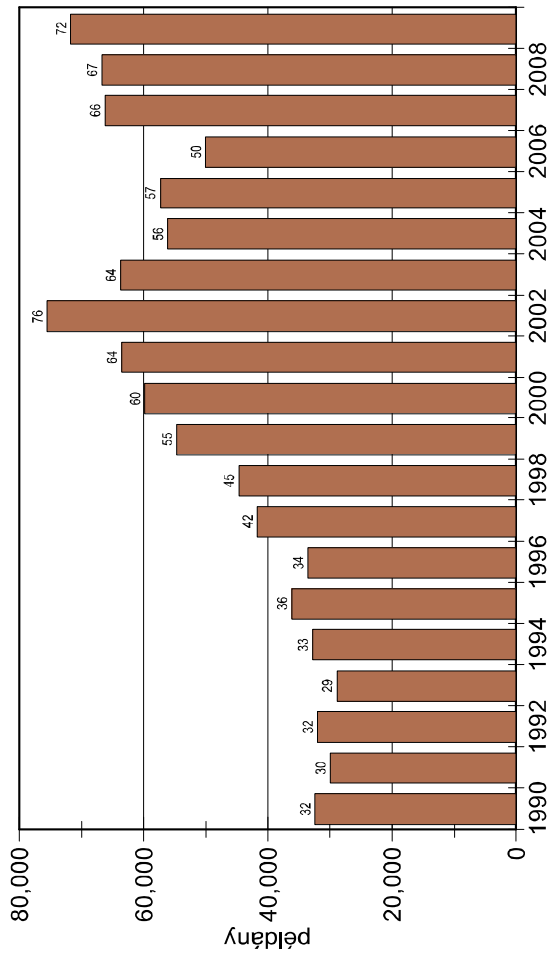
Üregi nyúl és pézsmapocok lelővés



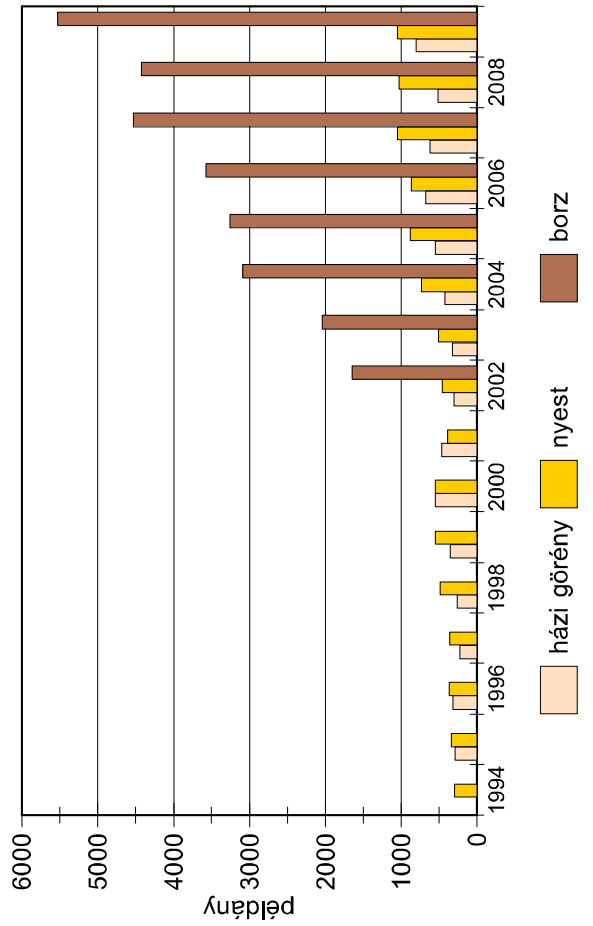
Aranyakál, nyestkutya és mosómedve lelővés



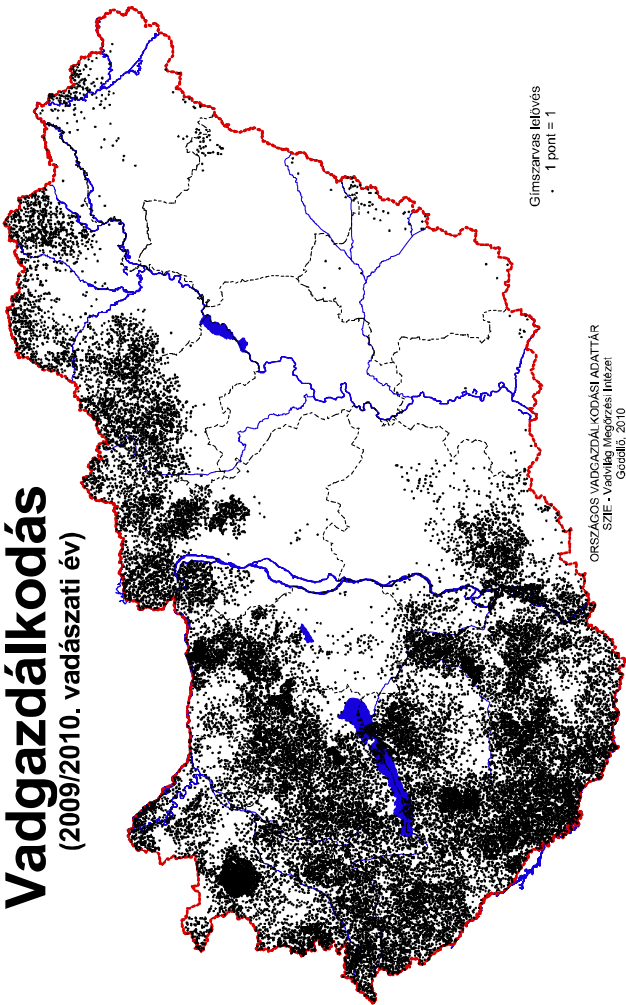
Rókateríték



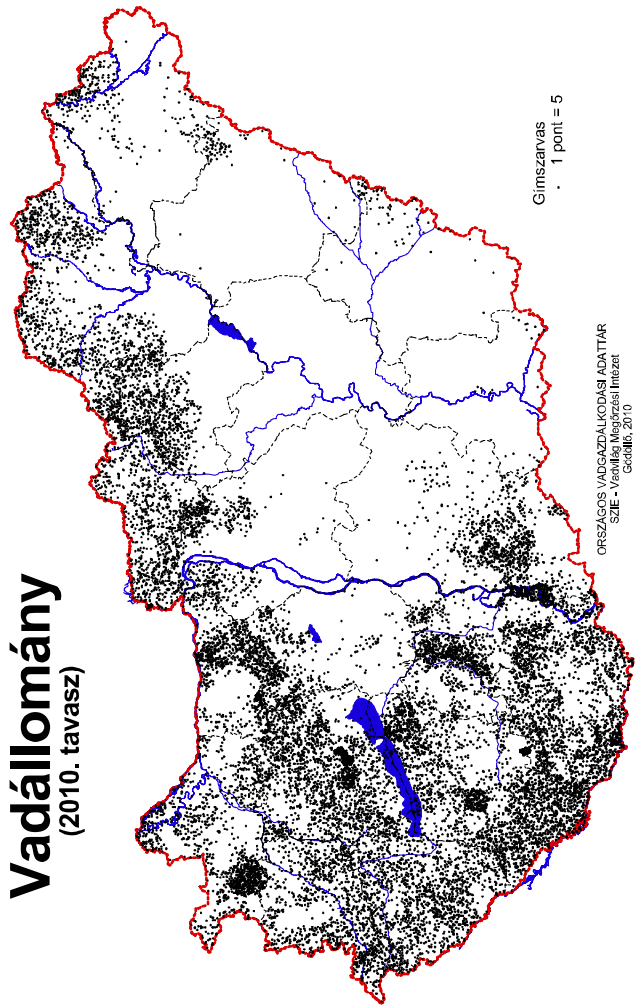
Házi görény, nyest és borz lelővések



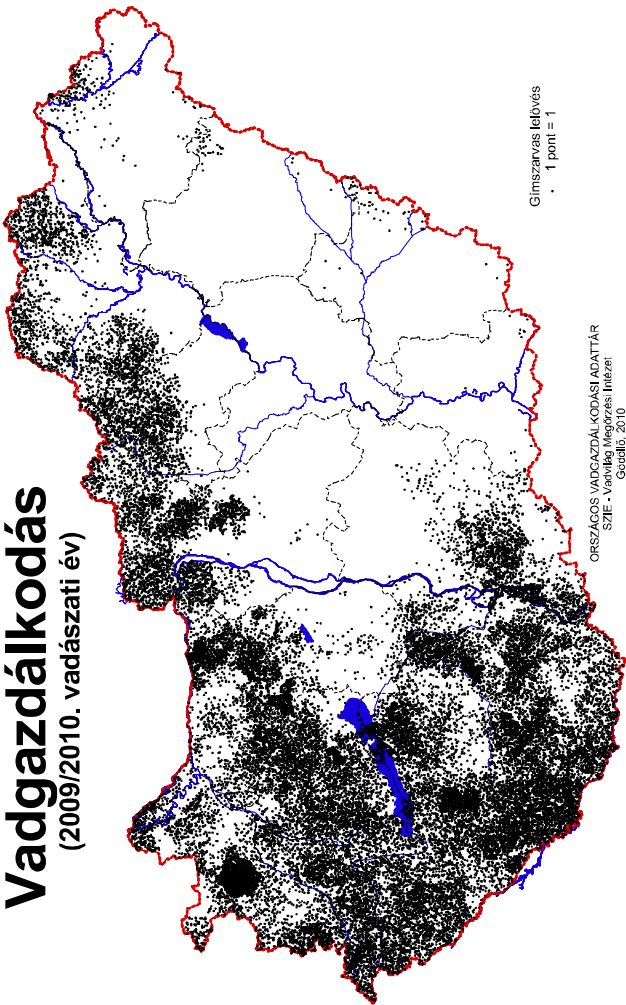
Vadgazdálkodás (2009/2010. vadászati év)



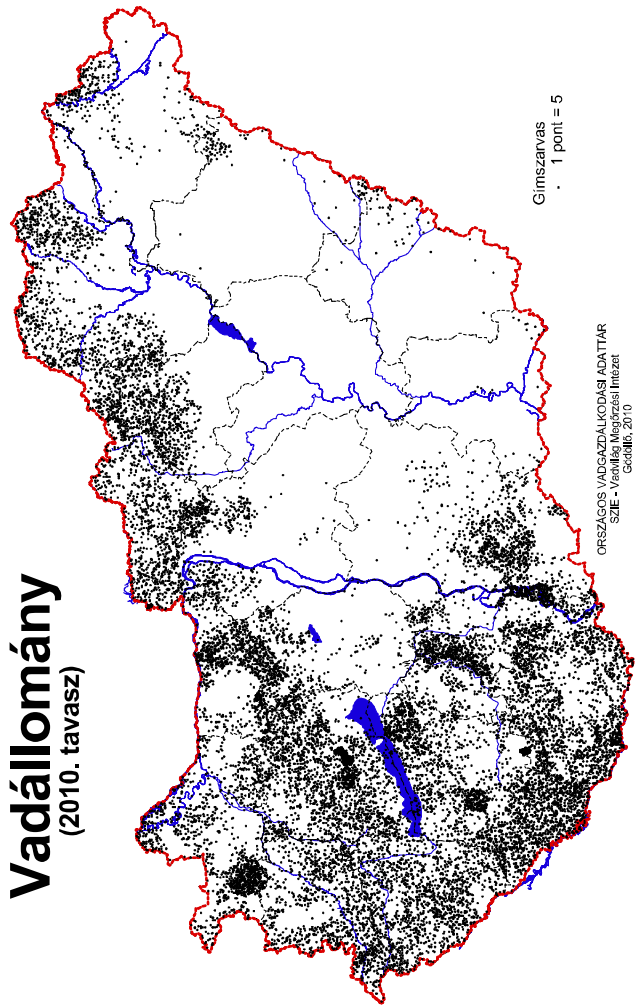
Vadállomány (2010. tavasz)



Vadgazdálkodás (2009/2010. vadászati év)

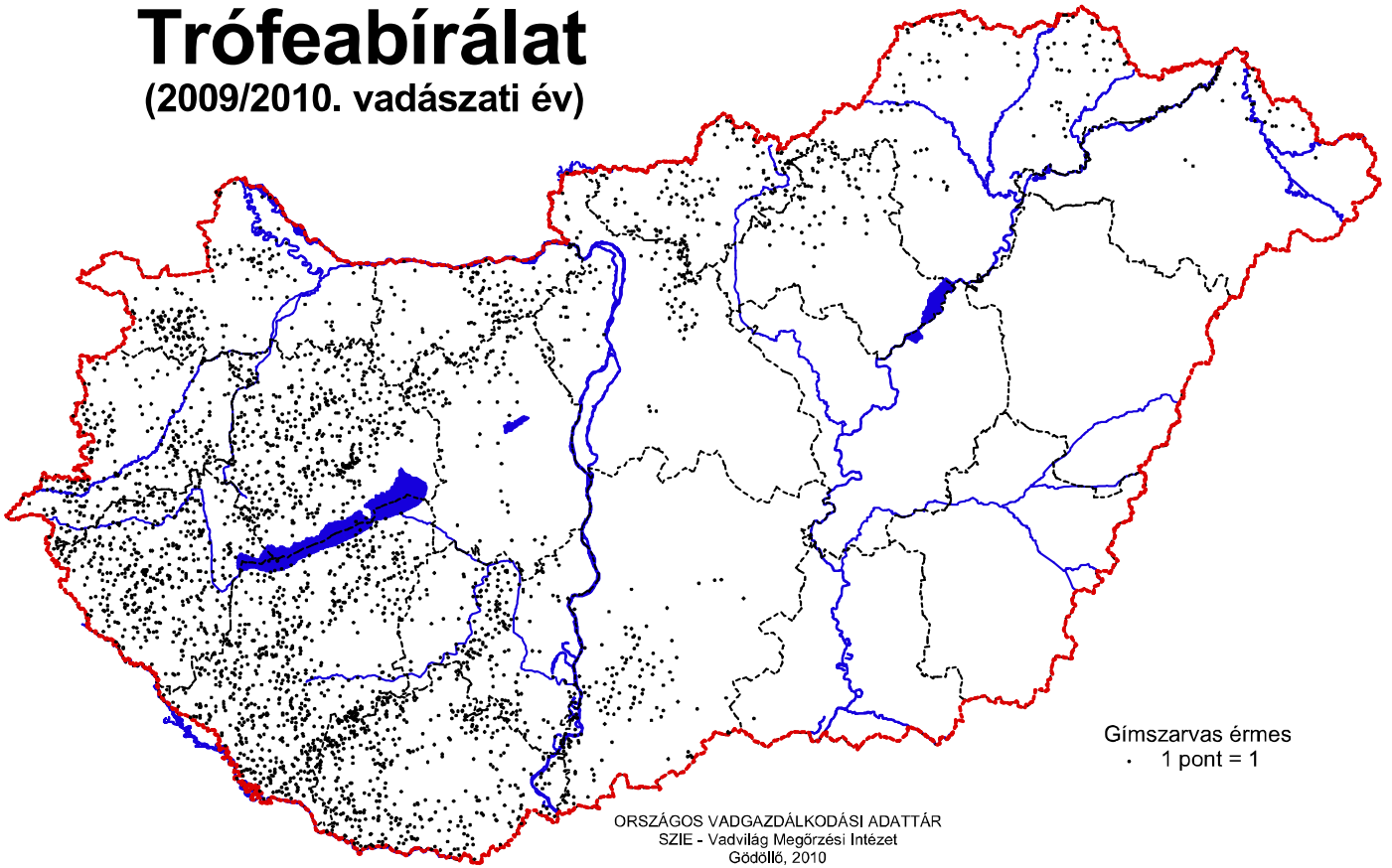


Vadállomány (2010. tavasz)



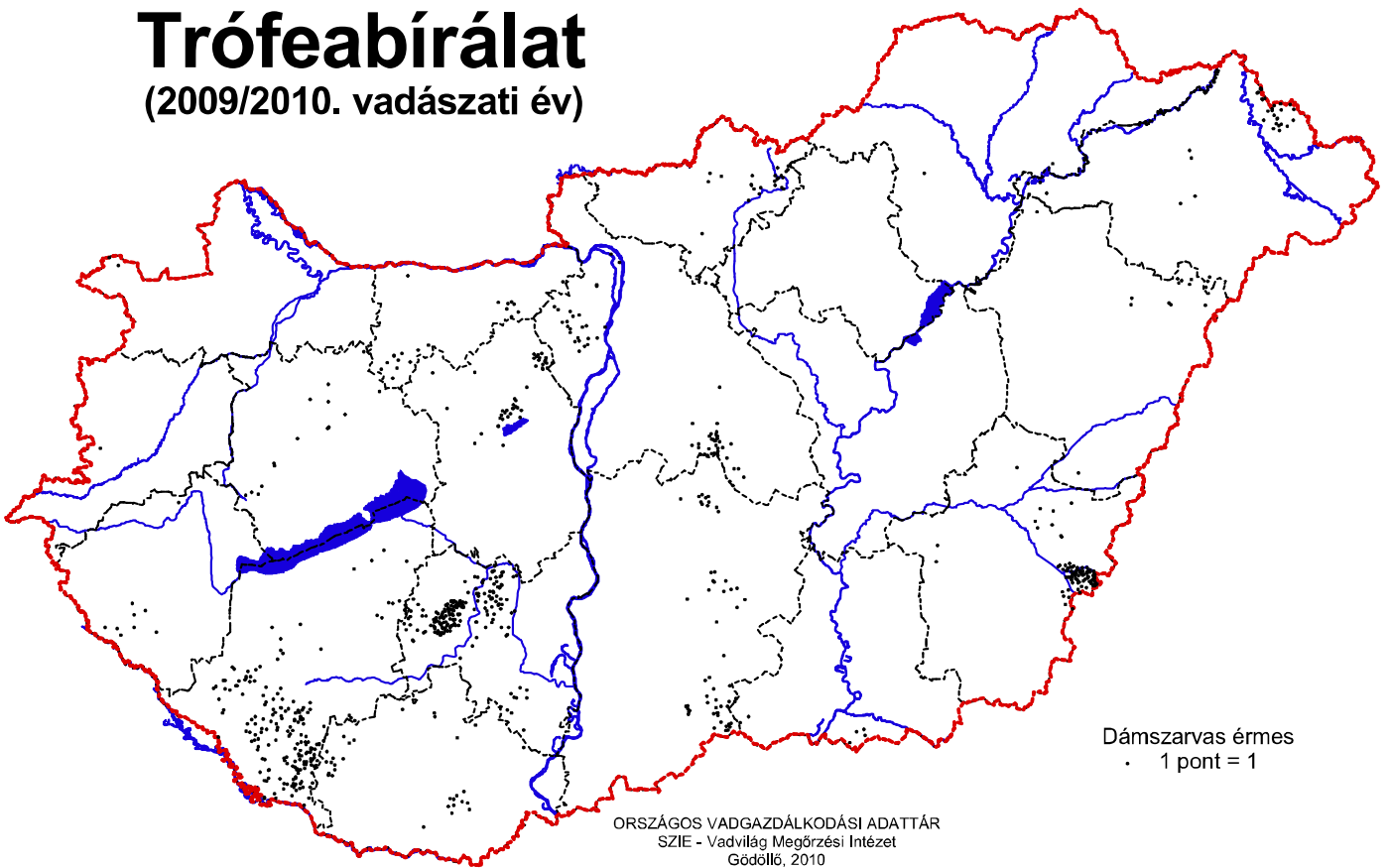
Trófeabírálat

(2009/2010. vadászati év)

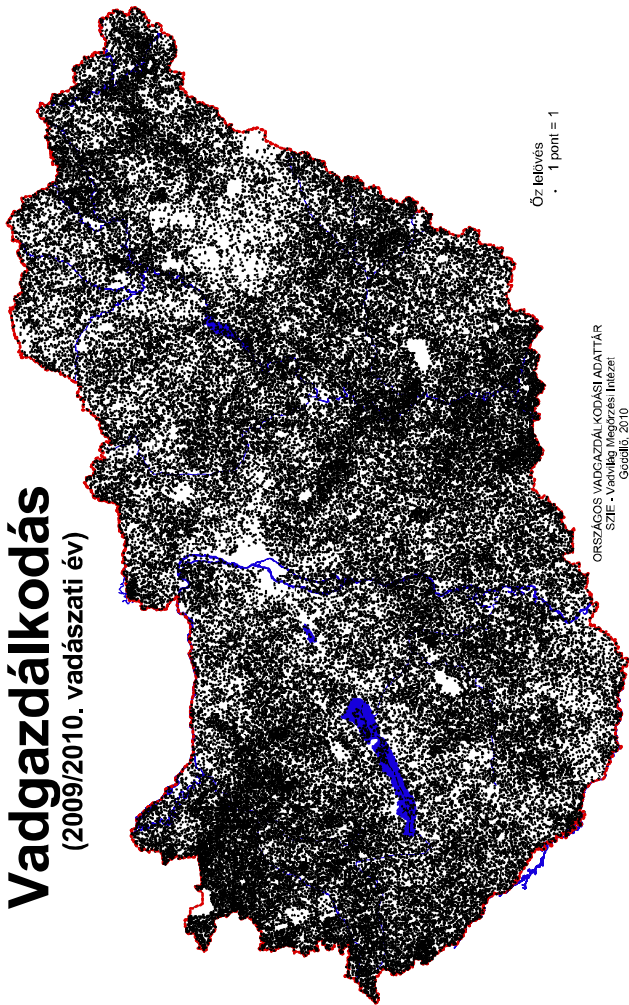


Trófeabírálat

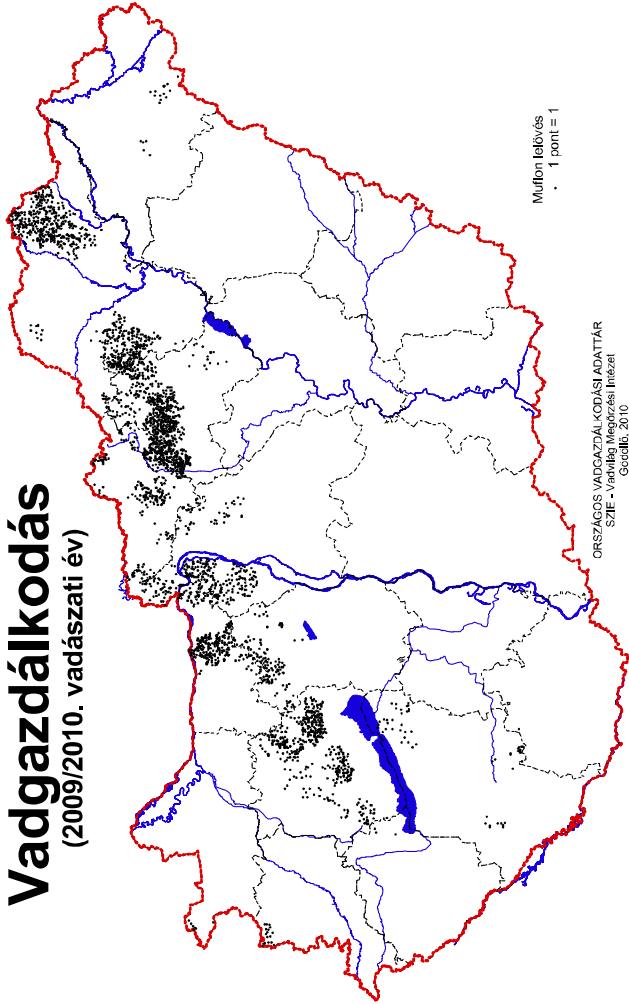
(2009/2010. vadászati év)



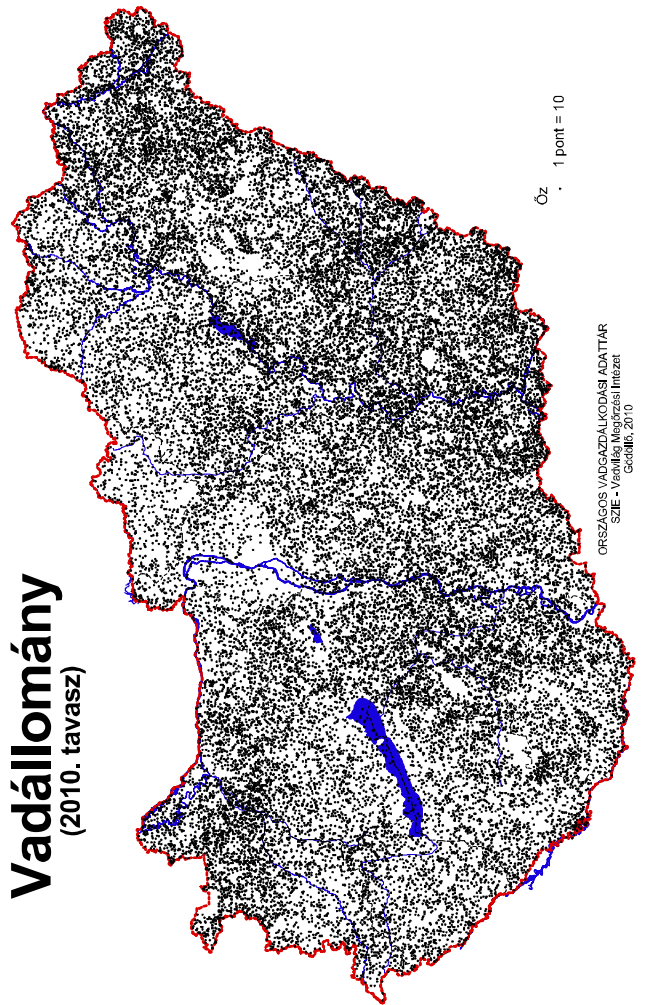
Vadgazdálkodás (2009/2010. vadászati év)



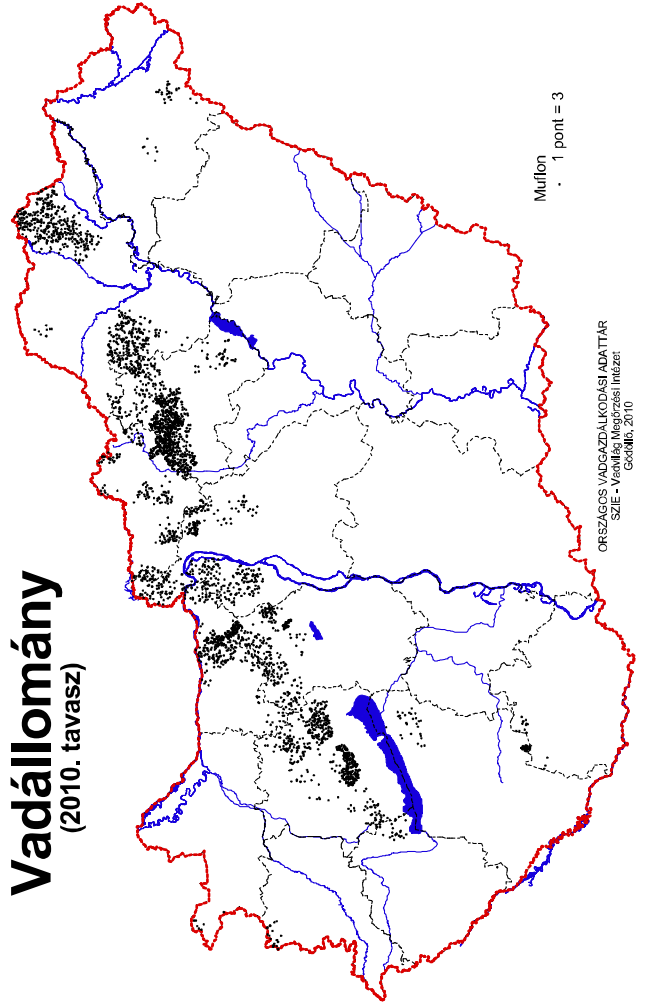
Vadgazdálkodás (2009/2010. vadászati év)



Vadállomány (2010. tavasz)

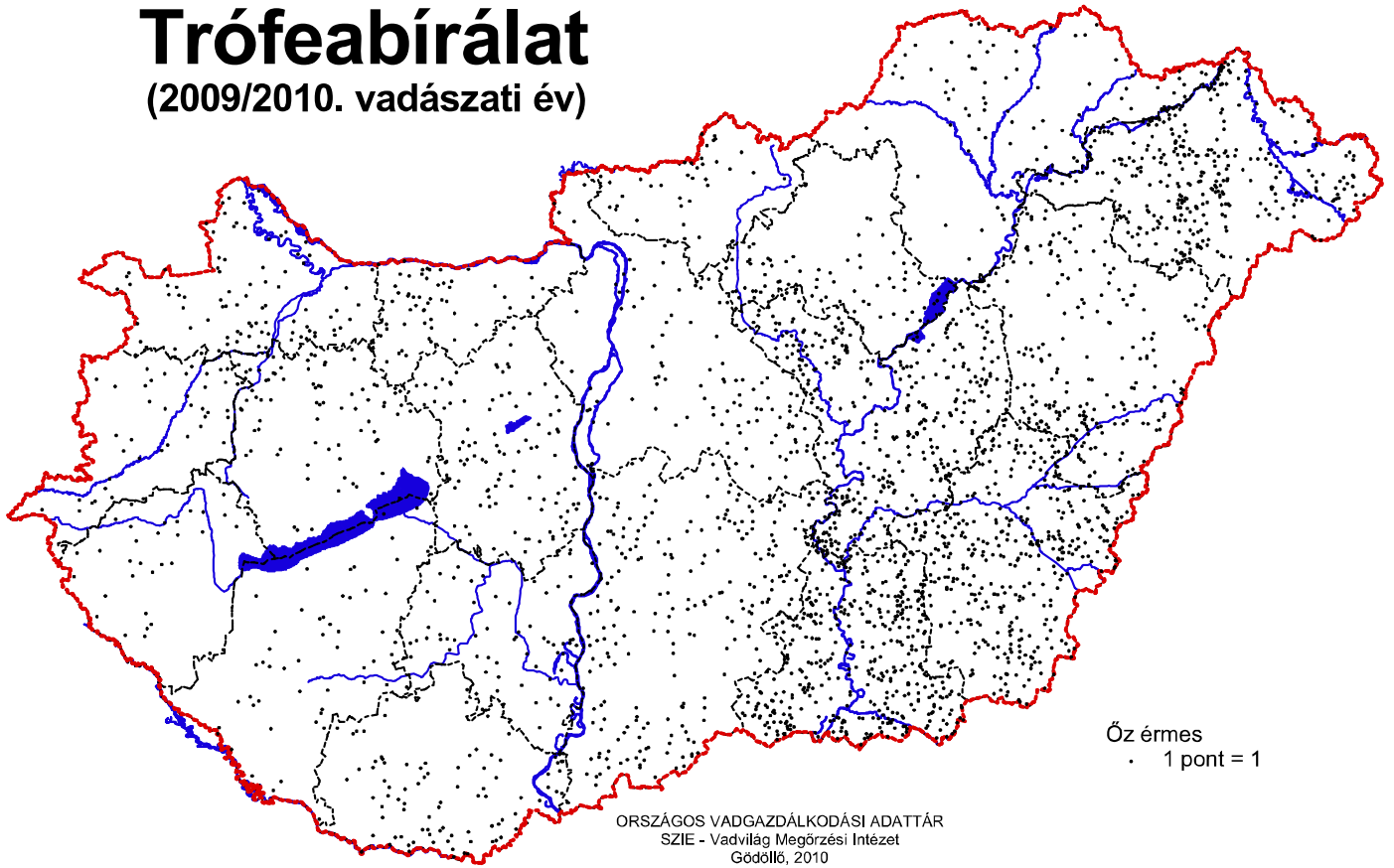


Vadállomány (2010. tavasz)



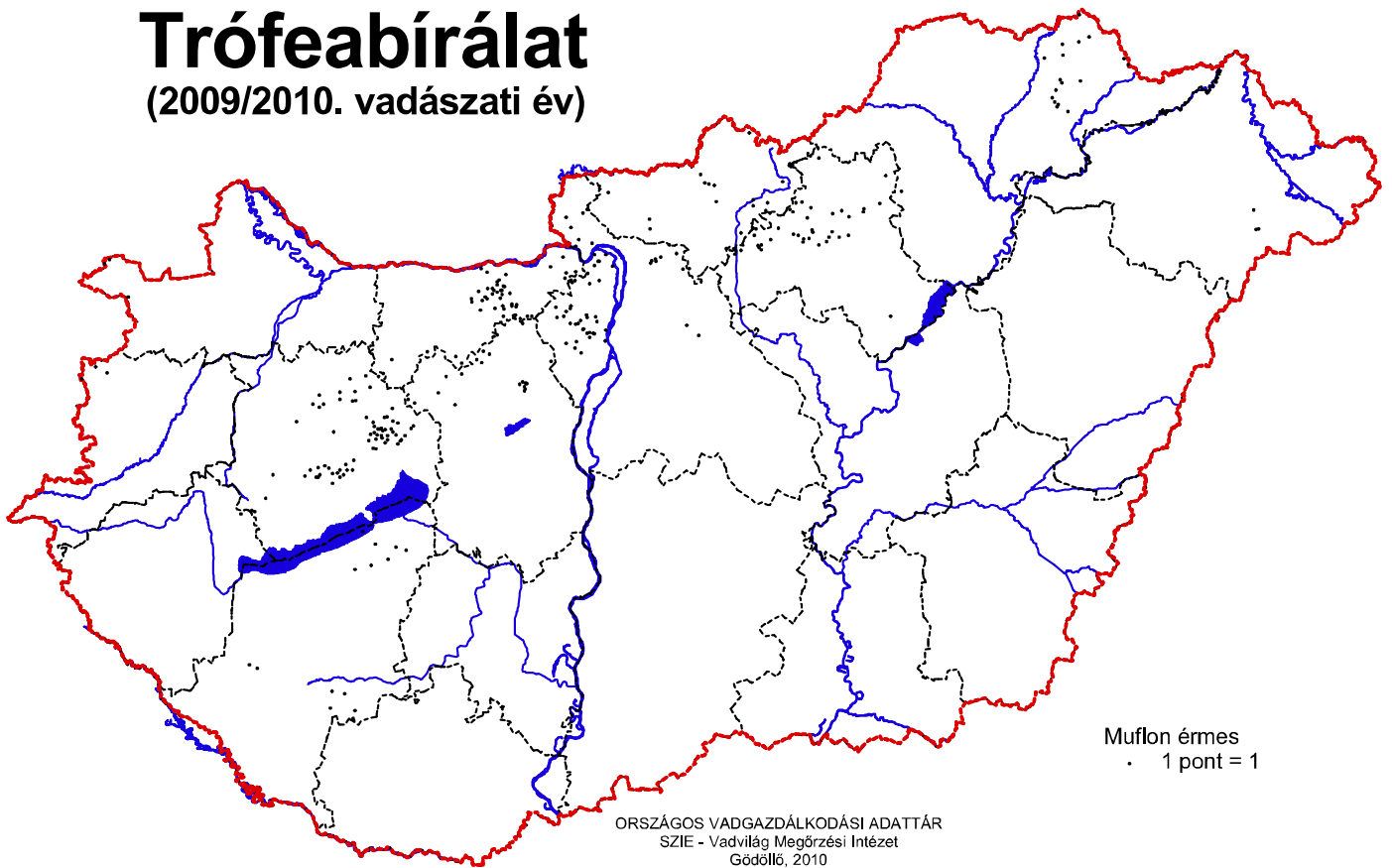
Trófeabírálat

(2009/2010. vadászati év)

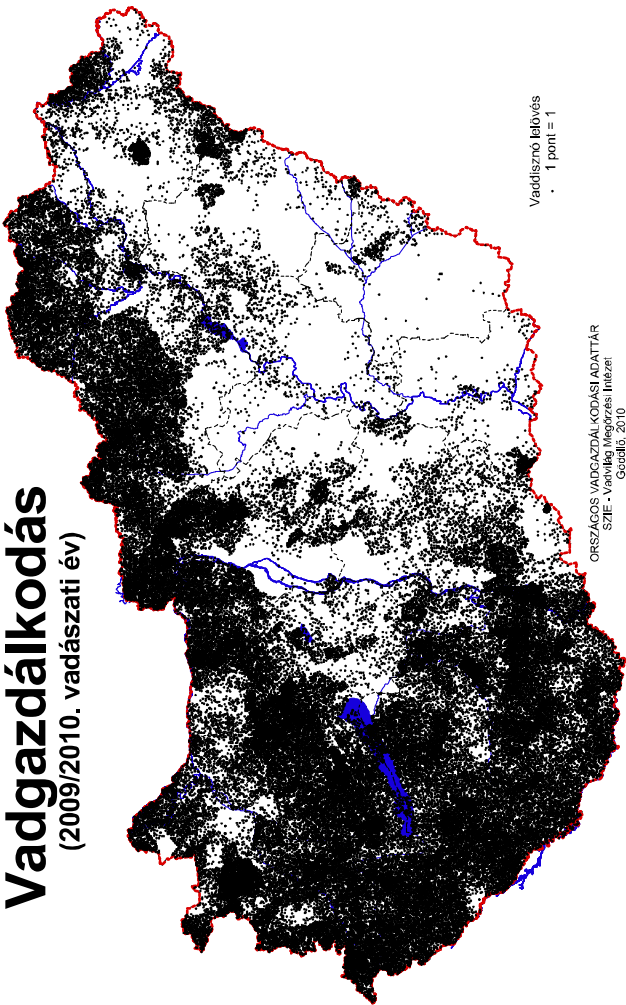


Trófeabírálat

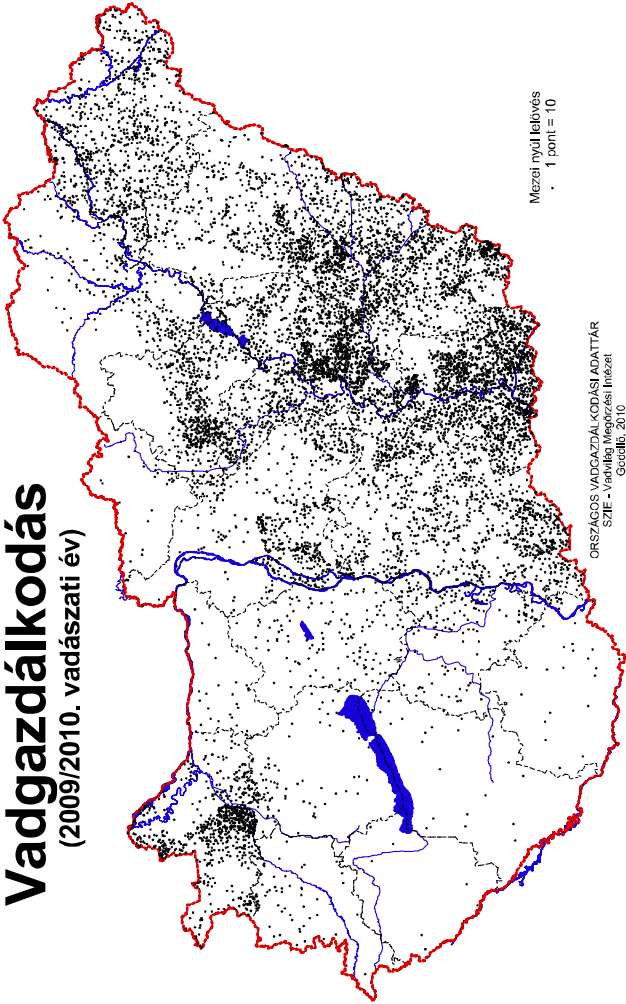
(2009/2010. vadászati év)



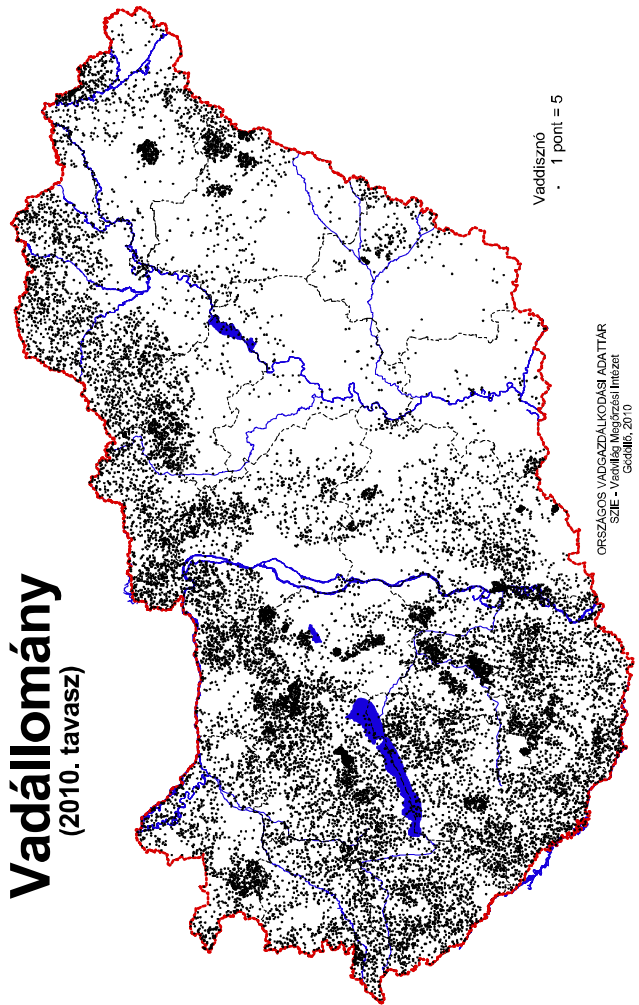
Vadgazdálkodás (2009/2010. vadászati év)



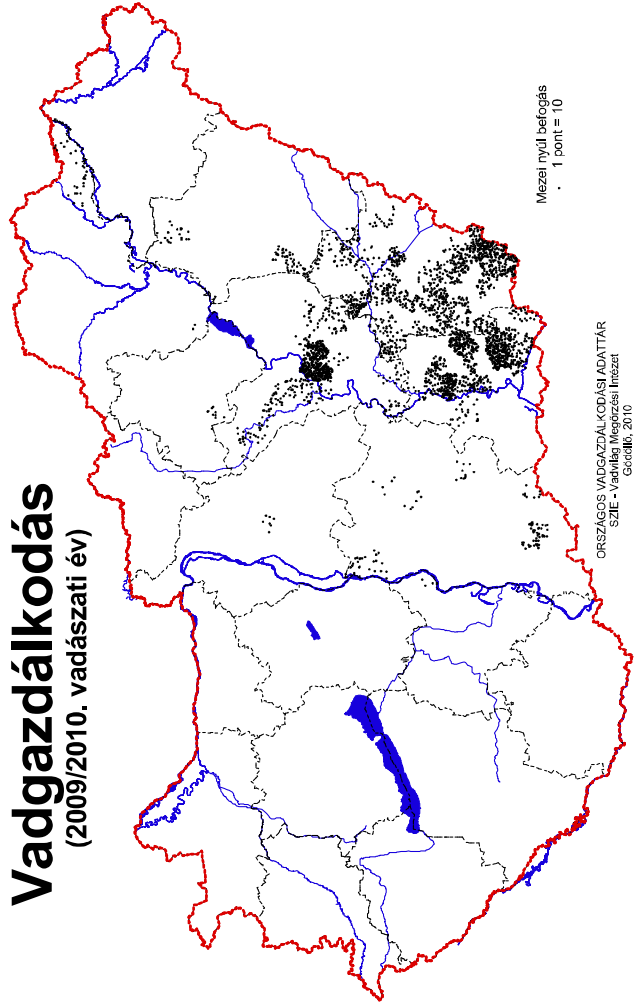
Vadgazdálkodás (2009/2010. vadászati év)



Vadállomány (2010. tavasz)

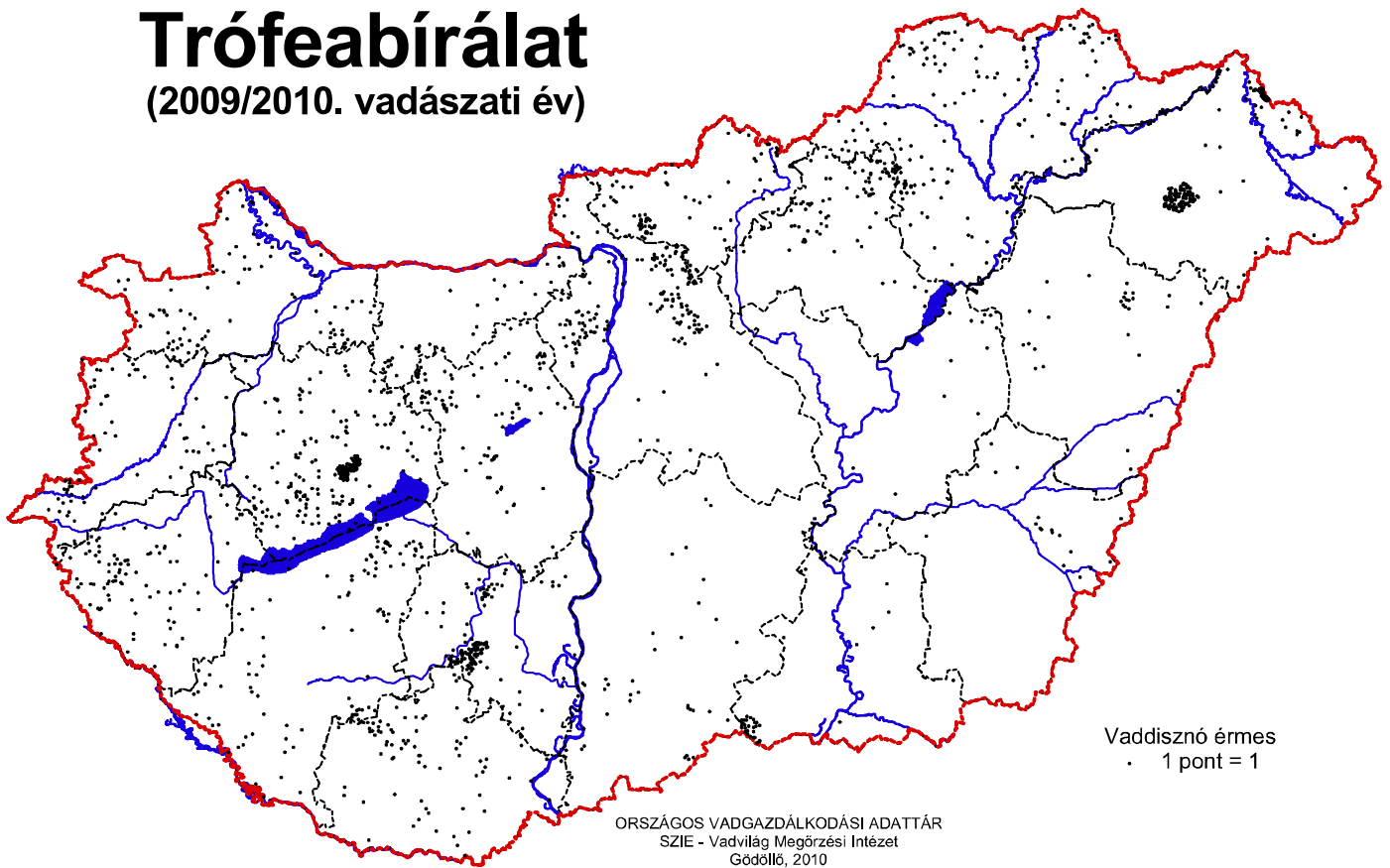


Vadgazdálkodás (2009/2010. vadászati év)



Trófeabírálat

(2009/2010. vadászati év)

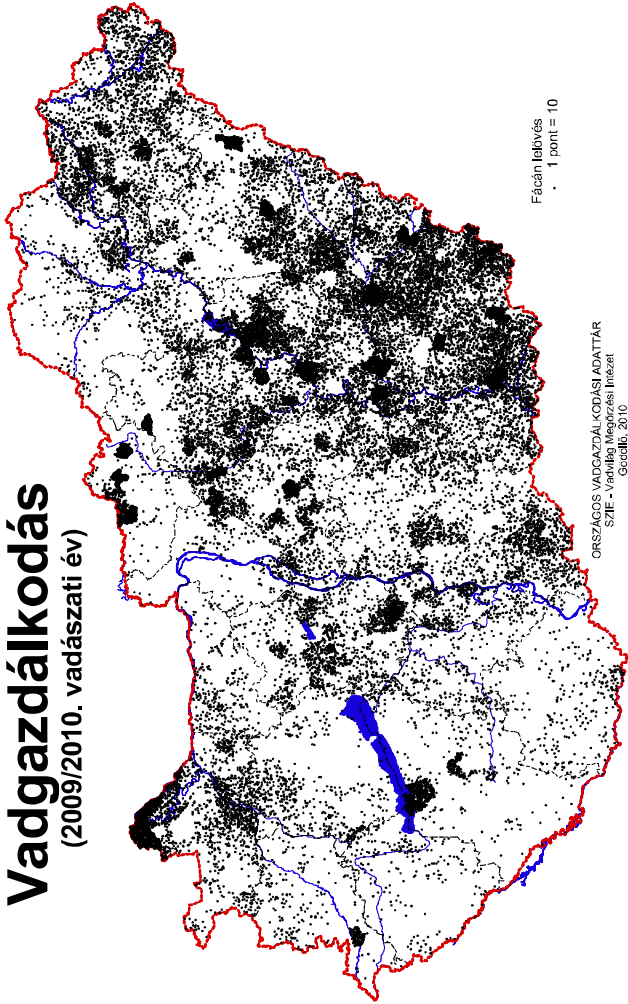


Vadgazdálkodási egységek

(2010. április-május)



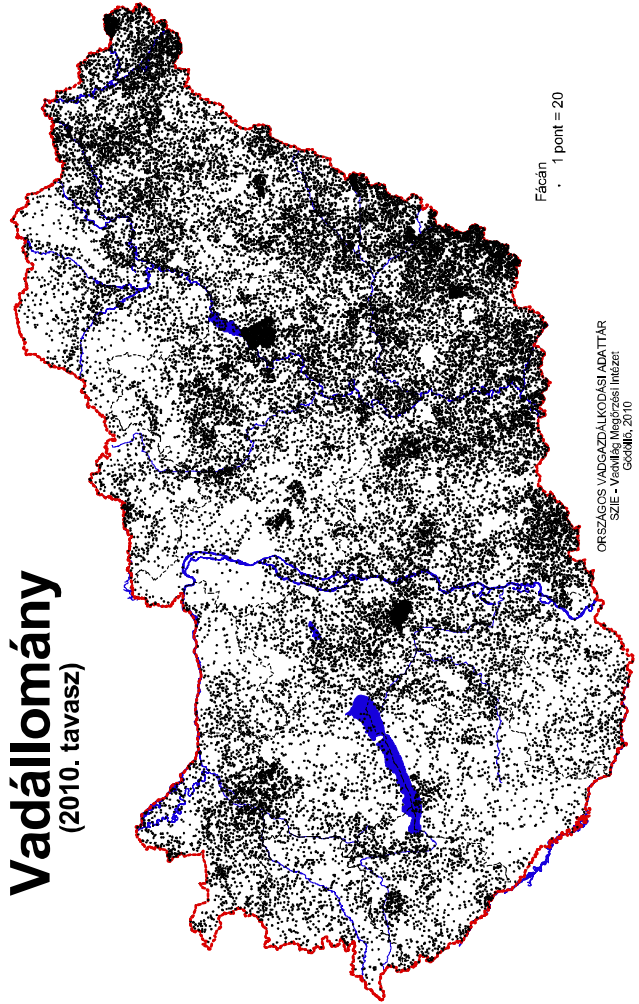
Vadgazdálkodás (2009/2010. vadászati év)



Fácánfelvadás
· 1 pont = 10

ORSZÁGOS VADGAZDÁLKODÁSI ADATTÁR
SZIE - Vadvilág Megkezelési Intézet
Gödöllő, 2010

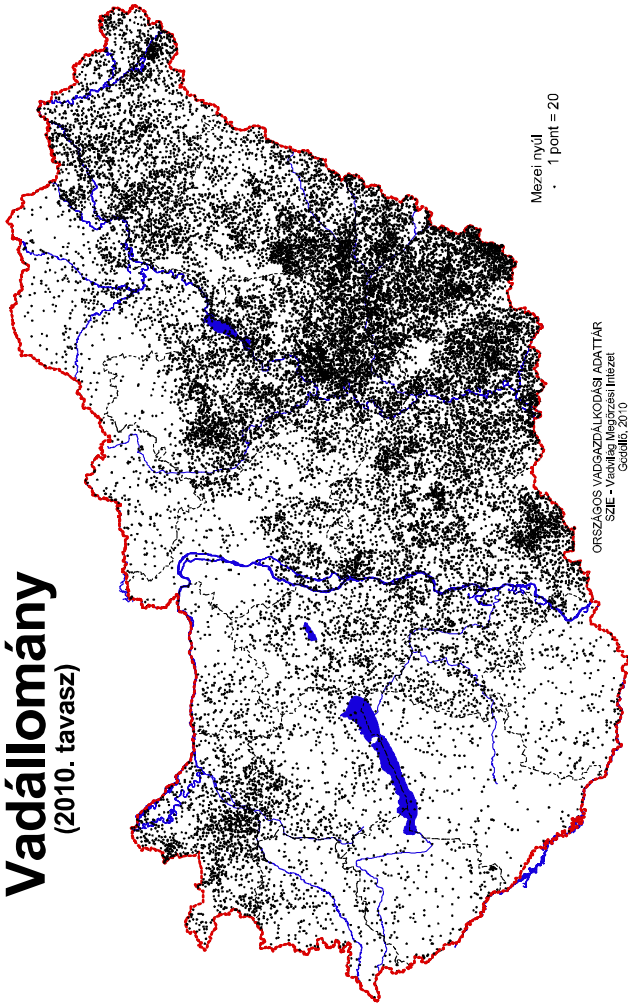
Vadállomány (2010. tavasz)



Fácán
· 1 pont = 20

ORSZÁGOS VADGAZDÁLKODÁSI ADATTÁR
SZIE - Vadvilág Megkezelési Intézet
Gödöllő, 2010

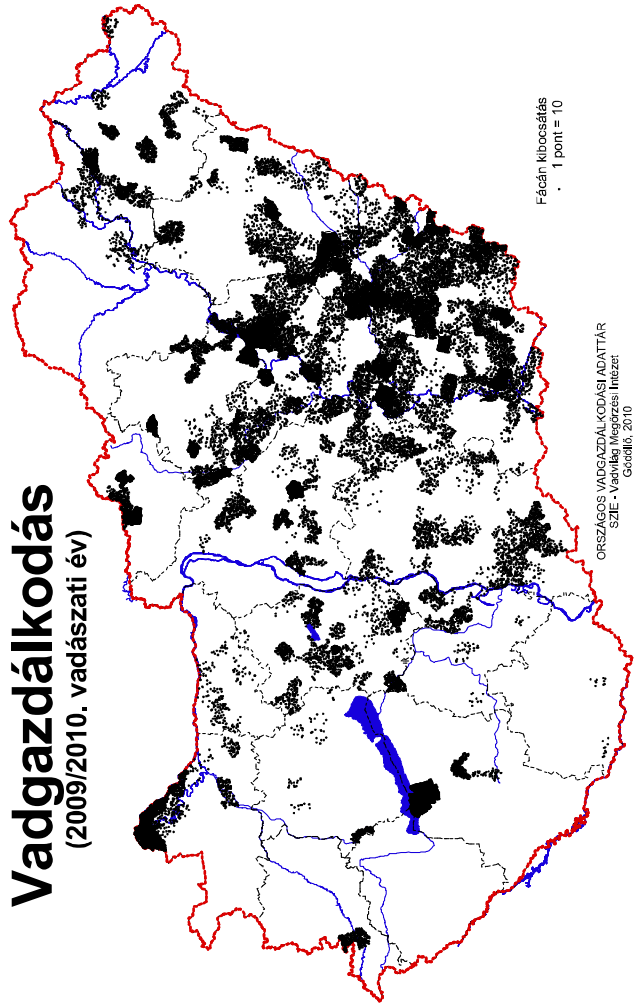
Vadállomány (2010. tavasz)



Mezei nyúl
· 1 pont = 20

ORSZÁGOS VADGAZDÁLKODÁSI ADATTÁR
SZIE - Vadvilág Megkezelési Intézet
Gödöllő, 2010

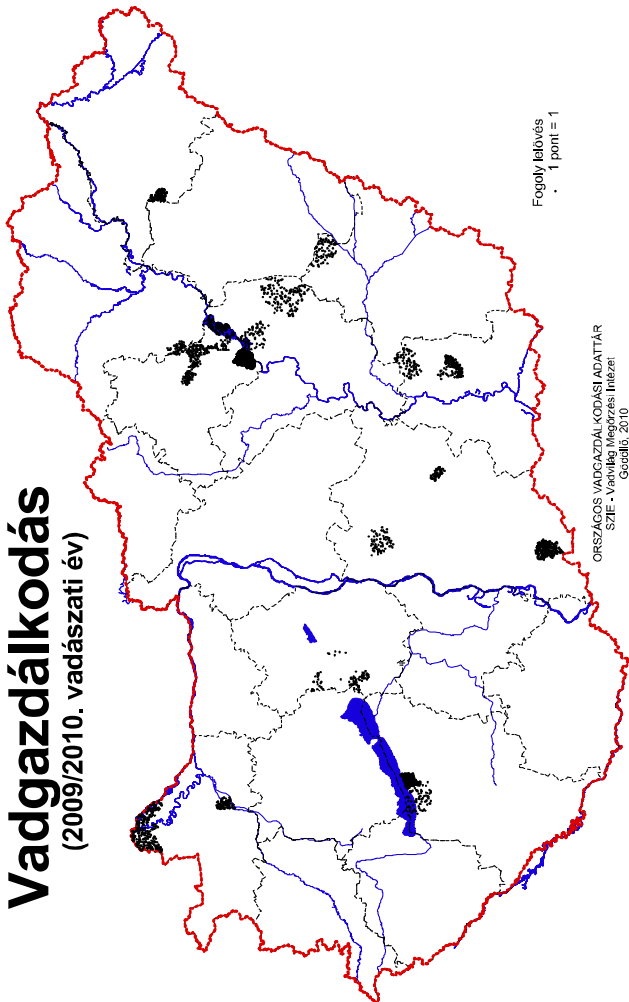
Vadgazdálkodás (2009/2010. vadászati év)



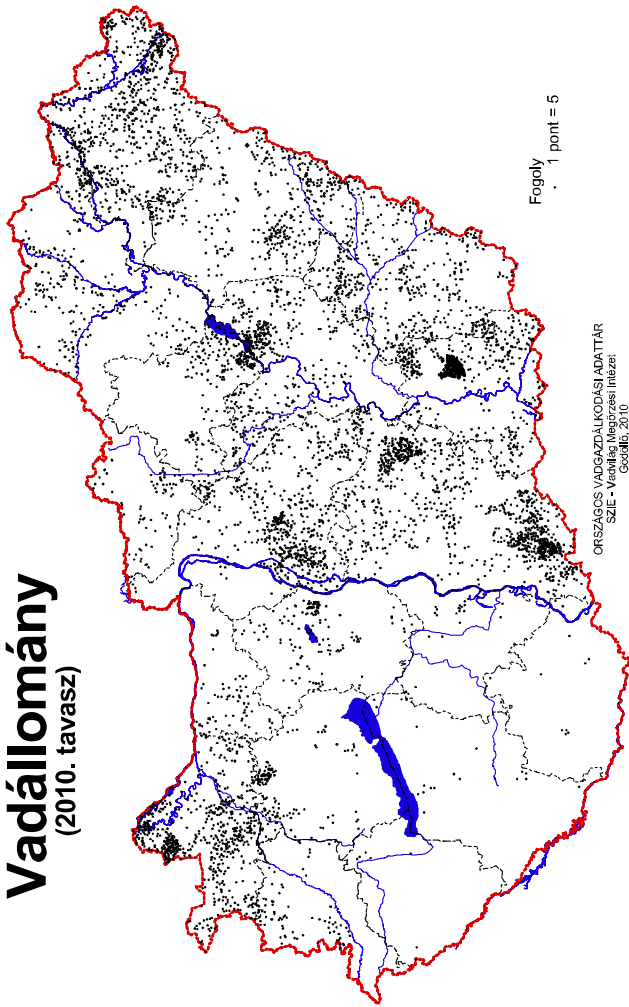
Fácán kibocsátás
· 1 pont = 10

ORSZÁGOS VADGAZDÁLKODÁSI ADATTÁR
SZIE - Vadvilág Megkezelési Intézet
Gödöllő, 2010

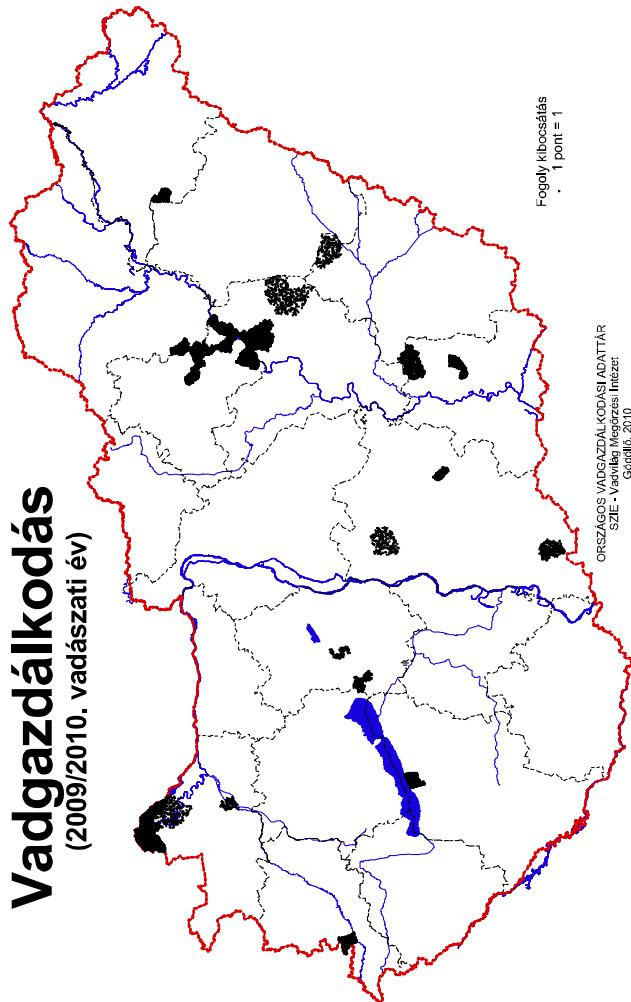
Vadgazdálkodás (2009/2010. vadászati év)



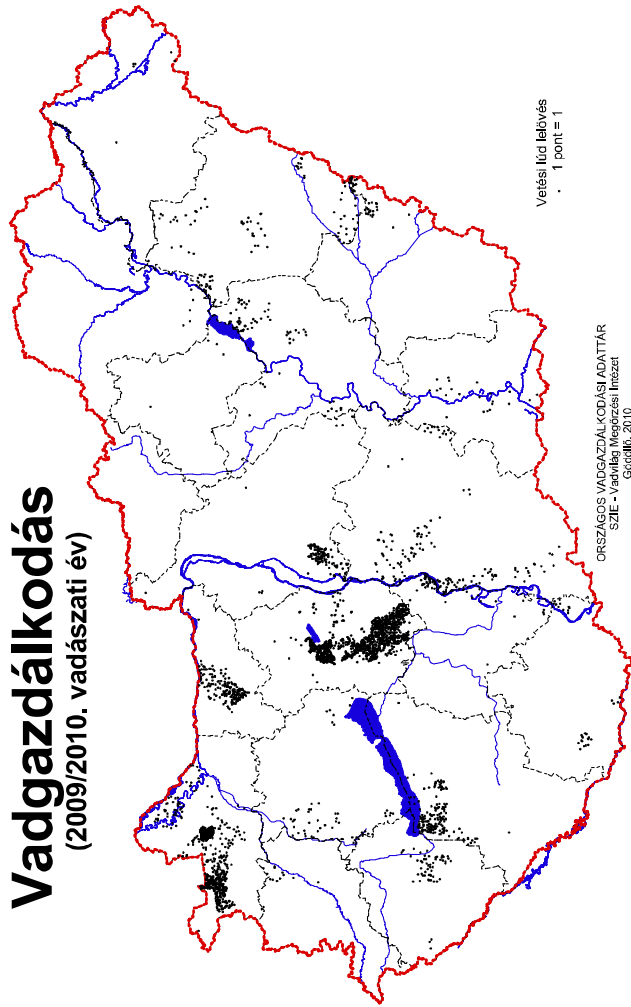
Vadállomány (2010. tavasz)



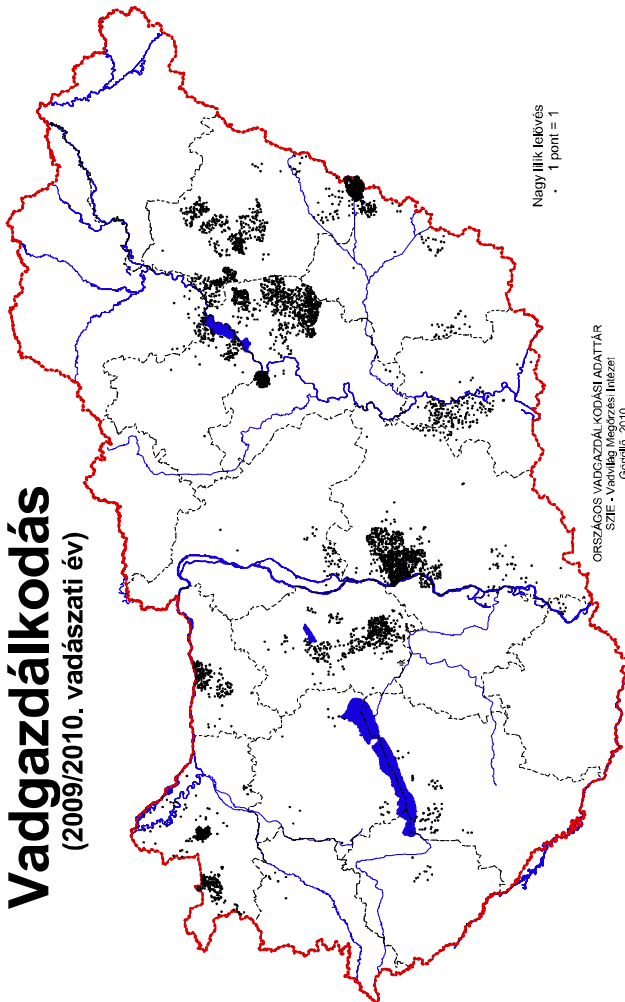
Vadgazdálkodás (2009/2010. vadászati év)



Vadgazdálkodás (2009/2010. vadászati év)

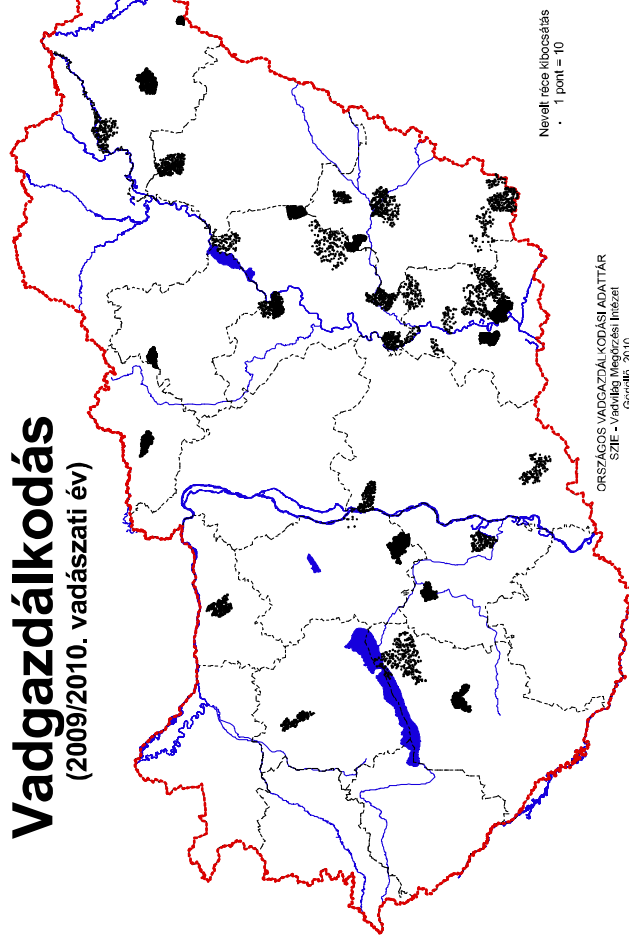


Vadgazdálkodás (2009/2010. vadászati év)



Nagyfarkas lelvés
1 pont = 1

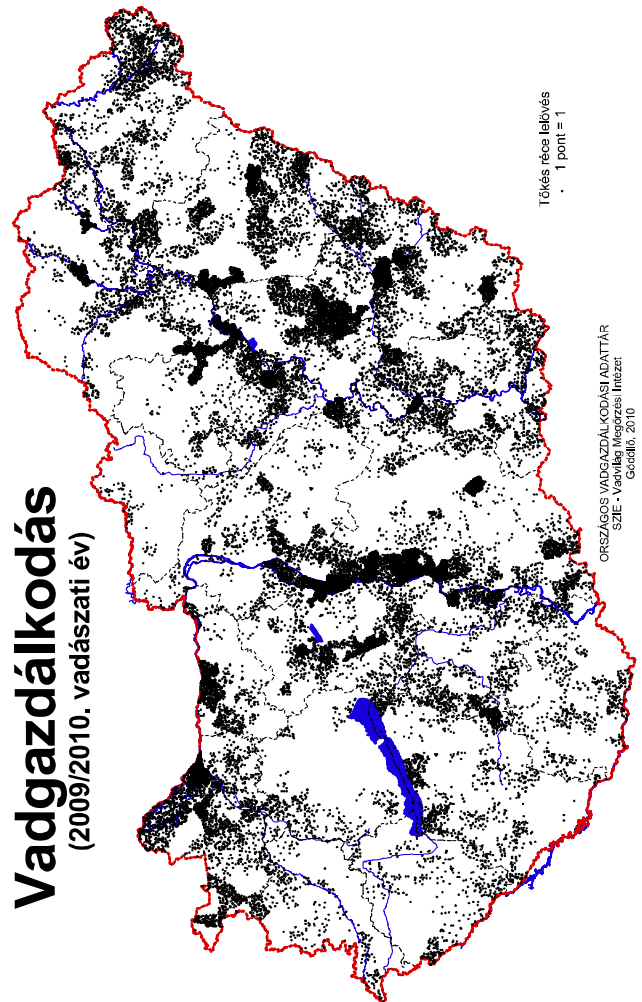
ORSZÁGOS VADGAZDÁLKODÁSI ADATTÁR
SZIE - Vadvilág Megőrzési Intézet
Gödöllő, 2010



Nevelt réce kibocsátás
1 pont = 10

ORSZÁGOS VADGAZDÁLKODÁSI ADATTÁR
SZIE - Vadvilág Megőrzési Intézet
Gödöllő, 2010

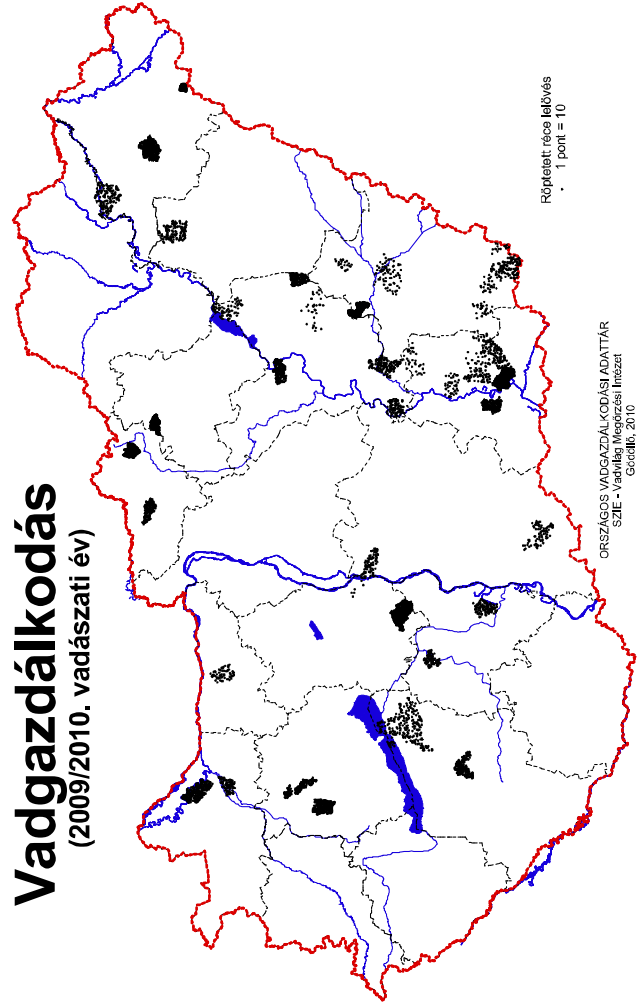
Vadgazdálkodás (2009/2010. vadászati év)



Tökés réce lelvés
1 pont = 1

ORSZÁGOS VADGAZDÁLKODÁSI ADATTÁR
SZIE - Vadvilág Megőrzési Intézet
Gödöllő, 2010

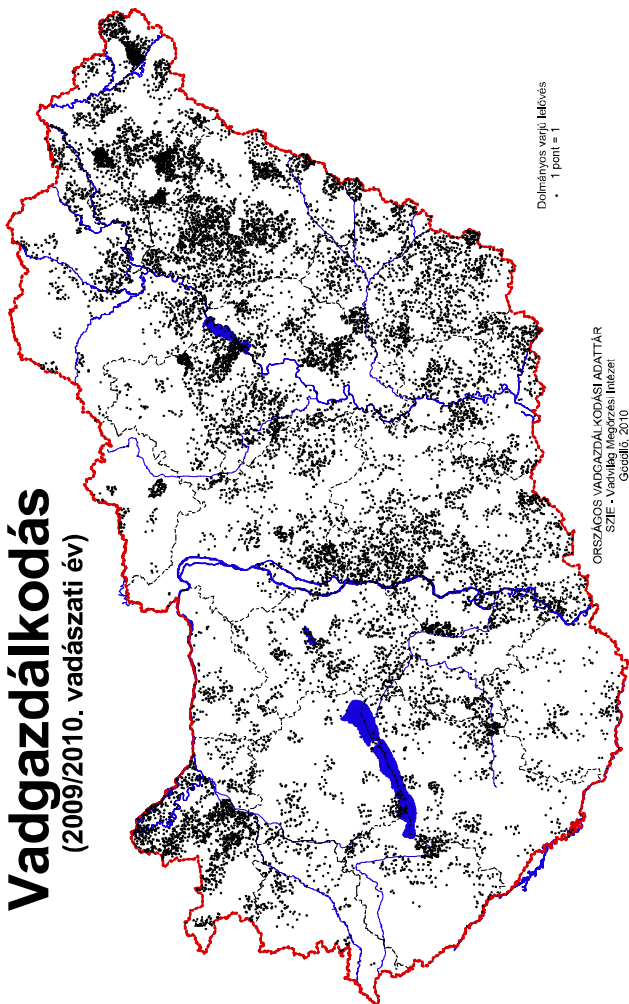
Vadgazdálkodás (2009/2010. vadászati év)



Roptelek réce lelvés
1 pont = 10

ORSZÁGOS VADGAZDÁLKODÁSI ADATTÁR
SZIE - Vadvilág Megőrzési Intézet
Gödöllő, 2010

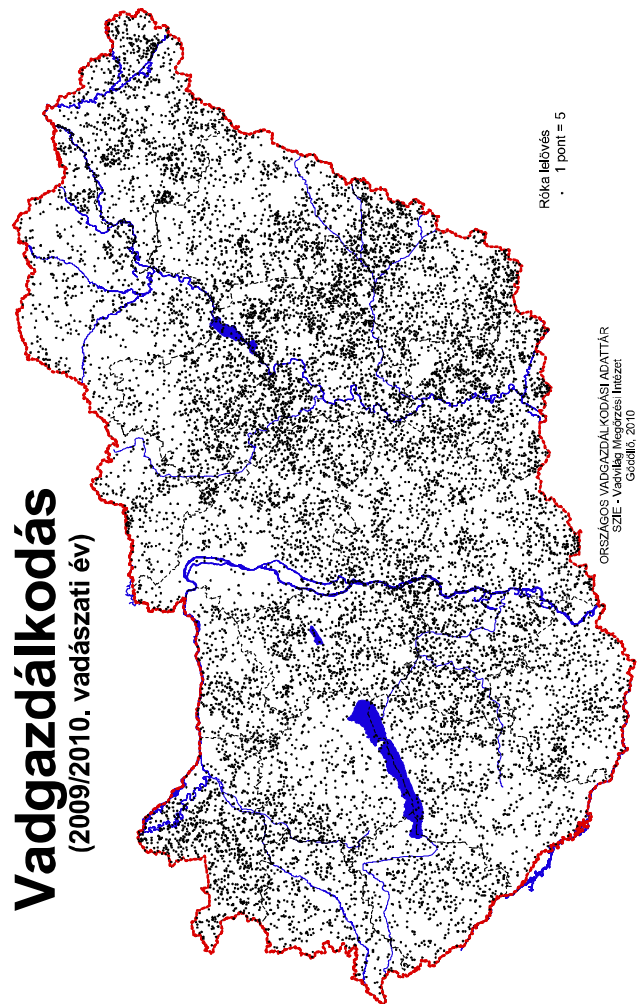
Vadgazdálkodás (2009/2010. vadászati év)



Borz lelvés
1 pont = 1

ORSZÁGOS VADGAZDÁLKODÁSI ADATTÁR
SZIE - Vadvilág Megőrzési Intézet
Gödöllő, 2010

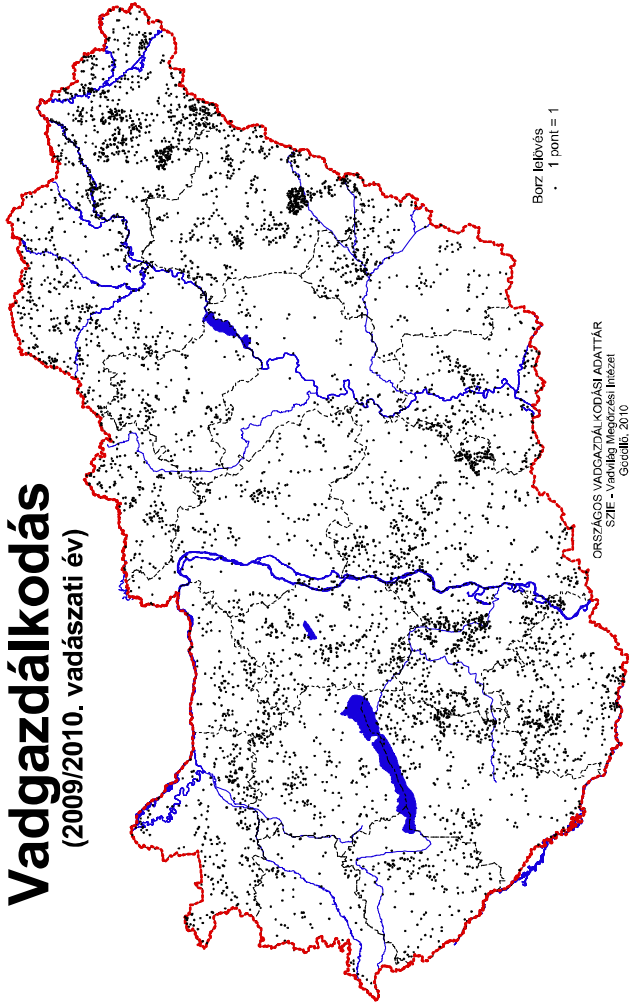
Vadgazdálkodás (2009/2010. vadászati év)



Róka lelvés
1 pont = 5

ORSZÁGOS VADGAZDÁLKODÁSI ADATTÁR
SZIE - Vadvilág Megőrzési Intézet
Gödöllő, 2010

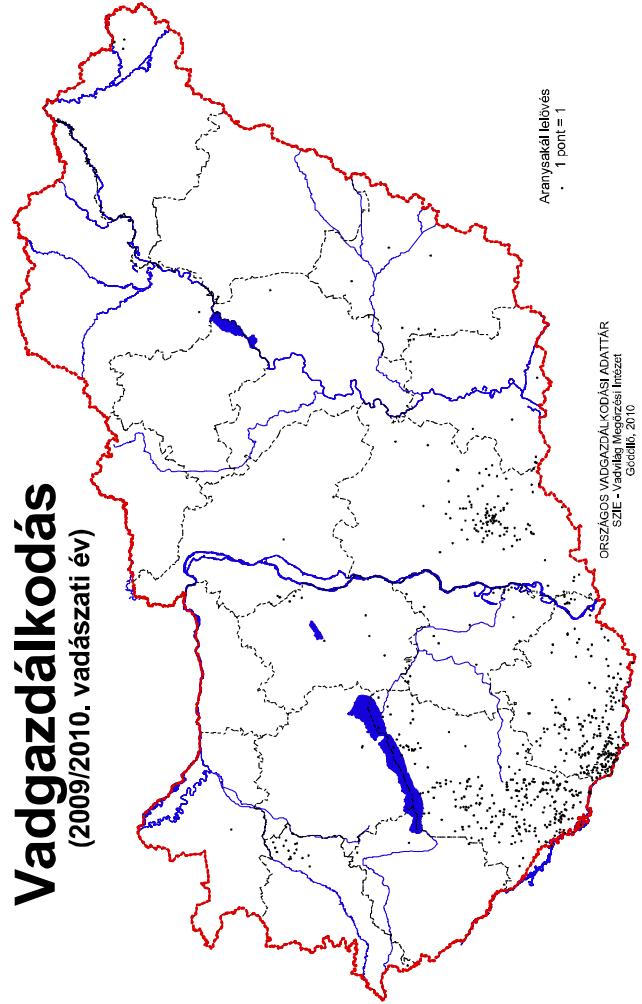
Vadgazdálkodás (2009/2010. vadászati év)



Aranykakas lelvés
1 pont = 1

ORSZÁGOS VADGAZDÁLKODÁSI ADATTÁR
SZIE - Vadvilág Megőrzési Intézet
Gödöllő, 2010

Vadgazdálkodás (2009/2010. vadászati év)



Dobróka vizi lelvés
1 pont = 1

ORSZÁGOS VADGAZDÁLKODÁSI ADATTÁR
SZIE - Vadvilág Megőrzési Intézet
Gödöllő, 2010

ORSZÁGOS VADGAZDÁLKODÁSI ADATTÁR
SZIE - Vadvilág Megőrzési Intézet
Gödöllő, 2010

A vízivadfajok terítéke a 2009/2010. vadászati évben

A kiadvány szöveges értékelésben és a táblázatokban az egyes vízivadfajok megyénkénti terítékadatait már bemutattuk, ezért az alábbiakban a vízivad vadászat eredményeit a vadgazdálkodási tájakra, illetve körzetekre vonatkozóan ismertetjük.

A *vadlúd fajok* terítékét a 2009/2010. vadászati évben 38,9% - 61,1%-os arányban tette ki a vetési lúd és a nagy lilik. A nagy lilik terítéke csak az I. Duna-Tisza-közi és tiszántúli táj esetében volt jelentősen nagyobb, mint a vetési lúd lelőtt mennyisége, ami a két faj terítékének különbséget lényegében meg is határozza. A ludak 92,7%-a az I. apróvadás és a III. és a VI. vegyes vadas jellegű vadgazdálkodási tájakból származott. A vadászható lúdfajok terítékének alakulása szerint a legjelentősebbek az I. Duna-Tisza-közi és tiszántúli apróvadás vadgazdálkodási táj (37,8%) és a III. Közép-magyarországi vadgazdálkodási táj (36,0%), majd ezeket követi a VI. Kisalföld-alpokaljai vadgazdálkodási táj (18,9%). A IV. Délnyugat-dunántúli nagyvadas vadgazdálkodási táj (3,9%) és a V. és II. vadgazdálkodási táj csupán nagyon alacsony arányban (2,8-0,7%) járult hozzá a vadudak terítékéhez.

A *vetési lúd* 3137 példányos terítékéből 46,1%-ot a III. Közép-magyarországi vadgazdálkodási tájban ejtettek el. A VI. Kisalföld-alpokaljai tájban 31,1%-ot, az I. Duna-Tisza-közi és tiszántúli tájban 12,8%-ot, a IV. Délnyugat-dunántúli tájban 7,6%-ot és a maradék 2,1%-ot az V. Dunántúli-középhegységi vadgazdálkodási tájterületén hozták terítékre. A II. Északi-középhegységi vadgazdálkodási táj területén mindössze 8 példányt ejtettek el. Ha az egyes vadgazdálkodási tájak területi elhelyezkedését szem előtt tartjuk, látható, hogy a vetési lúd terítékének közel fele (46,1%) a Duna középső és alsó folyásának vidékéről származik (III. táj). Ez után következik a Kis-Alföldet magába foglaló VI. vadgazdálkodási táj és az Alföldet átfogó I. táj részesedése.

A *nagy lilik*ből (4918 pld.) a legtöbbet az I. Duna-Tisza-közi és tiszántúlitájban ejtették el (53,7%), amit a III. Közép-magyarországi táj 29,6%-os aránya követ. A nagy lilik teríték 11,1%-a a VI. Kisalföld-alpokaljai tájból, 3,2%-a V. Dunántúli-középhegységi tájból, 1,5%-a a IV. Délnyugat-dunántúli tájból és közel 1%-a a II. Északi-középhegységi vadgazdálkodási tájból származik. A nagy lilik terítékének 94%-át lőtték a Duna középső folyása mentén valamint az Alföldön és a Kis-Alföldön (I., III. és VI. vadgazdálkodási táj).

A *vadkacsák és a szárcsa* terítékének 89,8%-át teszi ki a tőkés réce. A csörgő réce 6,1%-kal, a szárcsa 3,8%-kal, míg a kerцерéce 0,4%-kal részesedik a terítékből. Böjti réceből

és barátrécéből nem került elejtésre egyetlen példány sem. (A bőjti és a barátréce a 85/2008. (VII. 5.) FVM rendelet alapján törölve lett a vadászható fajok listájából.)

A vadászható récék és a szárcsa terítékének országos eloszlása alapján a legjelentősebb, vadkacsák vadászatára legalkalmasabb térség az I. Duna-Tisza-közi és tiszántúli apróvadas vadgazdálkodási táj (53,2%). Ezt követi 24,2%-os részesedéssel a III. Közép-magyarországi vadgazdálkodási táj, majd 10,5%-kal a VI. Kisalföld-alpokaljai vadgazdálkodási táj, 5,4%-kal a II. Északi-középhegységi táj és 5,2%-kal a IV. Délnyugat-dunántúli táj. Az V. Dunántúli-középhegységi vadgazdálkodási táj 1,6%-os részesedésével a legkevesebb lehetőséget biztosítja vadkacsa vadászatra.

A *tőkés réce* 37349 példányos terítékének 51,9%-a az I. Duna-Tisza-közi és tiszántúli táj vadgazdálkodási egységeiben került lelövésre. Emellett jelentős a III. Közép-magyarországi táj 24,7%-os aránya. A legkevesebbet a V. Dunántúli-középhegységi vadgazdálkodási táj területén ejtettek el (1,7%). A VI. Kisalföld-alpokaljai, a II. Északi-középhegységi és a IV. Délnyugat-dunántúli vadgazdálkodási táj között a tőkés réce terítéke sorrendben 11 - 5,7 - 5%-os arányban oszlott meg. A tőkés réce az egyetlen az ország minden részén számottevő létszámban terítékre kerülő vadkacsa faj.

A *csörgő réce* 2535 példányos terítékének 68,7%-a származik az I. Duna-Tisza-közi és tiszántúli tájból, 19,5%-a III. Közép-magyarországi tájból és 7,9%-a a IV. Délnyugat-dunántúli tájból. A teríték maradék 4%-át a II., a VI. és az V. vadgazdálkodási tájban lőtték.

A vízivadfajok között a *kerceréce* 154 példányos terítéke a legalacsonyabb. Ennek 53,2%-a a III. Közép-magyarországi tájban illetve 46,1%-a az I. Duna-Tisza-közi és tiszántúli tájban került lelövésre. A VI. Kisalföld-alpokaljai táj területén 1 példány ejtettek el. A II., a IV. és az V. vadgazdálkodási táj területén nem lőttek kercerécét.

A *szárcsa* 1573 példányos terítékének jelentős része az I. Duna-Tisza-közi és tiszántúli (59,9%), valamint a III. Közép-magyarországi (17,8%) tájából származik. A VI. Kisalföld-alpokaljai tájból került ki a teríték 13,9%-a illetve 5%-a a IV. Délnyugat-dunántúli nagyvadas vadgazdálkodási tájból. 28 példányt (1,8%) a II. Északi-középhegységi táj és 25 példányt (1,6%) a V. Dunántúli-középhegységi vadgazdálkodási táj területén lőttek.

Erdei szalonkából nem került terítékre egyetlen példány sem, mivel a 85/2008. (VII. 5.) FVM rendelet alapján "vadászati idény nélkül" megjelöléssel szerepel a vadászható fajok között.

A vízivadfajok terítékének megoszlása a vadgazdálkodási tájak és körzetek között a 2009/2010. vadászati évben

VG körzet	Vetési lúd	Nagy lilik	Összes vadlúd	Tökés réce	Böjti réce	Csörgő réce	Barát-réce	Kerce-réce	Szárcsa	Összes réce és szárcsa	Erdei szalonka
I. Duna-Tisza közti és tiszántúli apróvadas vadgazdálkodási táj											
I/1	76	1164	1240	5931	0	1439	0	1	641	8012	0
I/2	137	47	184	2936	0	30	0	6	173	3145	0
I/3	99	649	748	3431	0	87	0	36	60	3614	0
I/4	22	183	205	1635	0	64	0	0	12	1711	0
I/5	6	0	6	2005	0	11	0	0	0	2016	0
I/6	19	23	42	249	0	0	0	0	0	249	0
I/7	44	574	618	3189	0	110	0	28	57	3384	0
I. táj	403	2640	3043	19376	0	1741	0	71	943	22131	0
%	12,8%	53,7%	37,8%	51,9%	-	68,7%	-	46,1%	59,9%	53,2%	-
II. Északi-középhegységi nagyvadas vadgazdálkodási táj											
II/1	2	0	2	299	0	8	0	0	2	309	0
II/2	1	1	2	305	0	1	0	0	0	306	0
II/3	0	0	0	72	0	0	0	0	0	72	0
II/4	5	44	49	1459	0	60	0	0	26	1545	0
II. táj	8	45	53	2135	0	69	0	0	28	2232	0
%	0,3%	0,9%	0,7%	5,7%	-	2,7%	-	0,0%	1,8%	5,4%	-
III. Közép-magyarországi vadgazdálkodási táj											
III/1	32	12	44	653	0	59	0	0	12	724	0
III/2	71	35	106	1598	0	73	0	22	65	1758	0
III/3	6	1	7	1035	0	16	0	4	34	1089	0
III/4	1271	511	1782	2584	0	172	0	0	92	2848	0
III/5	67	895	962	3357	0	174	0	56	77	3664	0
III. táj	1447	1454	2901	9227	0	494	0	82	280	10083	0
%	46,1%	29,6%	36,0%	24,7%	-	19,5%	-	53,2%	17,8%	24,2%	-
IV. Délnyugat dunántúli nagyvadas vadgazdálkodási táj											
IV/1	56	11	67	498	0	34	0	0	0	532	0
IV/2	181	65	246	1150	0	157	0	0	51	1358	0
IV/3	0	0	0	230	0	10	0	0	27	267	0
IV. táj	237	76	313	1878	0	201	0	0	78	2157	0
%	7,6%	1,5%	3,9%	5,0%	-	7,9%	-	0,0%	5,0%	5,2%	-
V. Dunántúli-középhegységi nagyvadas vadgazdálkodási táj											
V/1	31	16	47	212	0	2	0	0	9	223	0
V/2	36	140	176	418	0	2	0	0	16	436	0
V. táj	67	156	223	630	0	4	0	0	25	659	0
%	2,1%	3,2%	2,8%	1,7%	-	0,2%	-	0,0%	1,6%	1,6%	-
VI. Kisalföld-alpokaljai vadgazdálkodási táj											
VI/1	296	176	472	1104	0	5	0	1	1	1111	0
VI/2	510	292	802	1975	0	2	0	0	208	2185	0
VI/3	169	79	248	1024	0	19	0	0	10	1053	0
VI. táj	975	547	1522	4103	0	26	0	1	219	4349	0
%	31,1%	11,1%	18,9%	11,0%	-	1,0%	-	0,6%	13,9%	10,5%	-
Országos összes	3137	4918	8055	37349	0	2535	0	154	1573	41611	0
%	38,9%	61,1%	100,0%	89,8%	-	6,1%	-	0,4%	3,8%	100,0%	X

Vadgazdálkodás

(2009/2010. vadászati év)

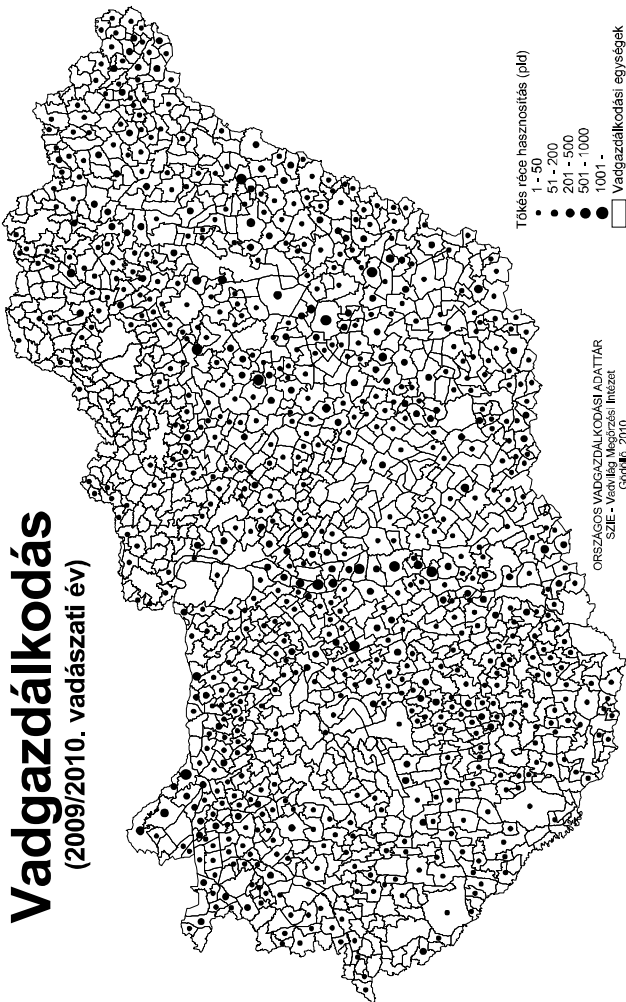


Vadgazdálkodás

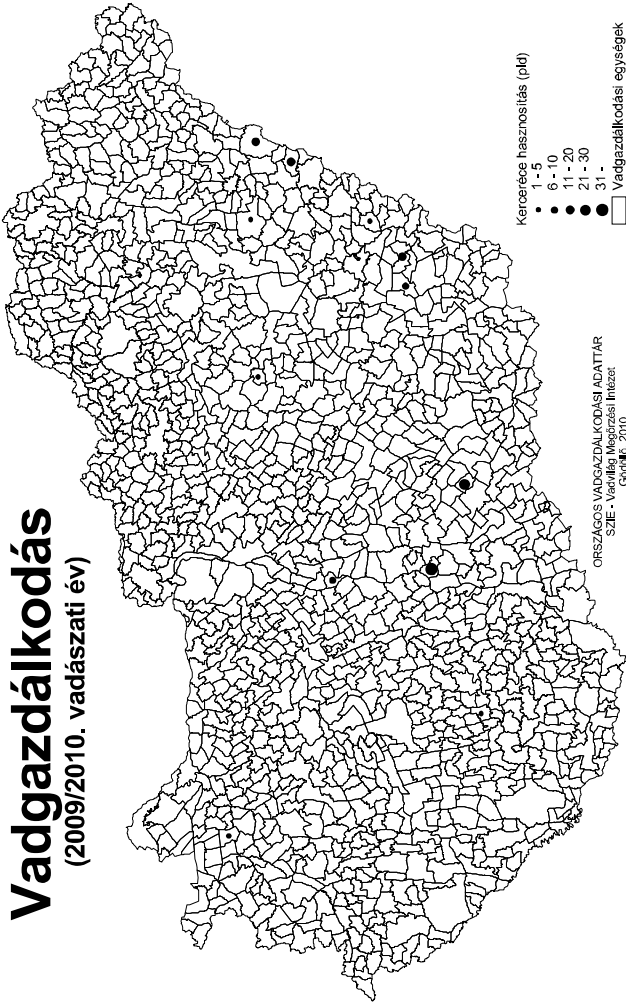
(2009/2010. vadászati év)



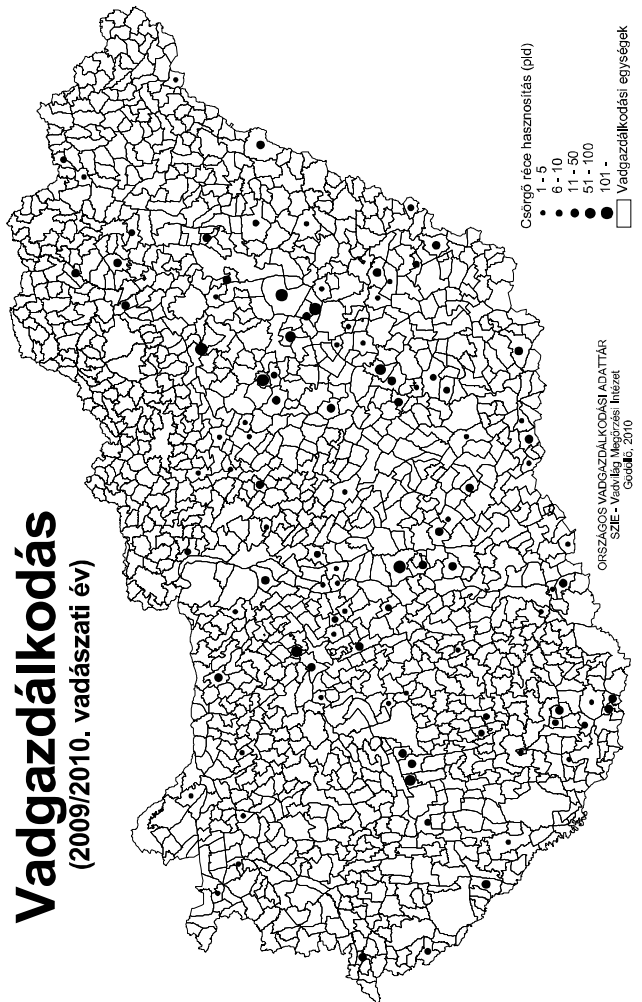
Vadgazdálkodás (2009/2010. vadászati év)



Vadgazdálkodás (2009/2010. vadászati év)



Vadgazdálkodás (2009/2010. vadászati év)



Vadgazdálkodás (2009/2010. vadászati év)

