

VADGAZDÁLKODÁSI ADATTÁR

2014 / 2015.
vadászati év

Hungarian Game Management
Database

2014 / 2015
hunting year

Gödöllő
2015

Az
ORSZÁGOS VADGAZDÁLKODÁSI ADATTÁR
kiadványa.



A kiadványt szerkesztette:

Prof. Csányi Sándor, Kovács Imre, Csókás Adrienn, Putz Krisztina és
Schally Gergely

Javasolt hivatkozás a kiadványra:

Csányi, S., Kovács, I., Csókás, A., Putz, K. és Schally, G. (szerk.) 2015. Vadgazdálkodási Adattár -
2012/2013. vadászati év. Országos Vadgazdálkodási Adattár, Gödöllő, 36 pp.

ISSN 1417-4308

Országos Vadgazdálkodási Adattár
SZIE, VadVilág Megőrzési Intézet,
2103 Gödöllő, Páter Károly utca 1.
www.ova.info.hu

2015.

A vadállomány helyzete és a vadgazdálkodás eredményei a 2014/2015. vadászati évben

A vad védelméről, a vadgazdálkodásról és a vadászatról szóló törvény **Országos Vadgazdálkodási Adattár** (OVA) létrehozását és működtetését rendelte el. Az OVA egyik feladata, hogy a vadgazdálkodási statisztikai jelentések alapján évente jelentést tegyen közzé a vadállomány és a vadgazdálkodás helyzetéről. A kiadvány a 2014/2015. vadászati évre vonatkozó legfontosabb adatokat táblázatokban foglalja össze, amelyek a vadgazdálkodási egységek által szolgáltatott állománybecslési és vadgazdálkodási adatokon alapulnak.

A trófeabírálati adatok a megyénként a vadászati hatóság által végzett trófeabírálatok eredményeiből származnak. A 2014/2015. vadászati évben összesen 62,444 db trófeát bíráltak el. A trófeabírálaton belül a vadfajok részarányai a korábbi évekhez képest számottevően nem változtak. Az őzagancsok 63.5%-kal, a gímszarvas agancsok 21.3%-kal, a vadkan agyarak 7.8%-kal, a dámlapátok 5.6%-kal, a mufloncsigák 1.9%-kal részesedtek az összes elbírált trófeából. A külföldiek által zsákmányolt trófeák száma kevesebb volt az előző évinél (24,239 db, -3.0%) és a bírálaton belüli arányuk is csökkent (41.9% → 38.8%).

A szöveges értékelést a vadgazdálkodási adatok és a trófeabírálati eredmények esetében is a tények összegzésére fogtuk. A területi különbségek bemutatására ebben az összefoglalóban is szerepeltetjük a fontosabb vadfajok állományának és terítékének országos alakulását szemléltető térképeket.

A *Vadgazdálkodási Adattár* c. kiadvány végén közöljük a legfontosabb vadfajok állományának és hasznosításának 1960-2015. év közötti adatait és az ezeket mutató diagramokat.



A *gímszarvas* jelentett állománya 2014. tavaszán 102,124 példány volt, amely 0.5%-kal volt több, mint a 2013. évi tavaszi állomány (101,647 pld). A 2014/2015. vadászati évben 53,707 gímszarvas került terítékre, amely 1.2% növekedést jelent az előző évhez képest (53,098 pld). A jelentett gímszarvas létszám 2015. tavaszán 101,425 példány volt, 0.7%-kal kevesebb az előző évinél. A teríték elmúlt években történt megemlése nem okozta az állomány érdemi csökkenését, a magas hasznosítási arány (52.6%) pedig azt jelezheti, hogy az állomány létszáma is magasabb a jelentésekben szereplőnél.

A 2014/2015. vadászati évben 13,300 db szarvas agancsot bíráltak, amelyek 29.7%-a volt érmes (3,948 db). Közülük 325 arany-, 1,239 ezüst- és 2,384 bronzérmes volt. A fiatal korosztály a teríték több mint felét tette ki (57.4%) ebben a vadgazdálkodási évben is. A legnagyobb pontszámot kapott agancsok a táblázatban felsorolt vadászterületekről származtak.

A legnagyobb bírálati pontszámot elért gímszarvasagancsok

| VGE | Telephely | Tömeg (kg) | CIC pont | Kor (év) |
|---------------------------------------|--------------------|------------|----------|----------|
| Dráva-Agro Zrt. | Felsőszentmárton | 16.34 | 252.43 | 13 |
| Zalaerdő Zrt. | Lenti-Zalabaksa | 13.22 | 248.02 | 13 |
| Hunor-Almamellék Vt. | Szigetvár | 14.03 | 247.88 | 13 |
| Felsőszenterzsébeti Vt. | Felsőszenterzsébet | 12.70 | 246.54 | 13 |
| Nádasd és Környéke FTK | Nádasd | 14.87 | 245.75 | 10 |
| Földtulajdonosok Vadászati Közössége | Keszthely | 13.53 | 241.45 | 11 |
| Gemenc Zrt. | Baja | 13.00 | 241.29 | 11 |
| Bószénfa - Simonfa Vadászati Közösség | Bószénfa | 13.21 | 240.90 | 12 |
| Nimród Vt. | Zalaegerszeg | 13.56 | 239.73 | 12 |
| SEFAG Zrt. | Szántód | 13.54 | 238.92 | 13 |

A *dámszarvas* jelentett állománya 2014. tavaszán 35,063 példány volt, amely a 2013. évi tavaszi állománynál (32,749 pld) 7.1%-kal volt több. A 2014/2015. vadászati évben 13,863 dām került terítékre, ami 8.4%-kal több az előző évinél (12,792 pld). A jelentett létszám 2015. tavaszán 33,755 példány volt, amely 3.7%-os állománycsökkenést mutat. A teríték megemelelése és a magas hasznosítási arány (36.5%) sem okozta az állomány érdemi csökkenését.

A 2014/2015. vadászati évben 3,513 db dāmagancsot bíráltak, amelyekből 1,098 volt érmes (31.3%). Az érmesek közül 425 arany-, 309 ezüst- és 364 bronzérmes volt. A fiatal korosztály a teríték 35.8%-át tette ki. A legnagyobb pontszámot kapott lapátok a táblázatban felsorolt vadászterületekről származtak.

A legnagyobb bírálati pontszámot elért dāmagancsok

| VGE | Telephely | Tömeg (kg) | CIC pont | Kor (év) |
|---------------------------------|---------------|------------|----------|----------|
| Koppánymenti Vt. | Nagykónyi | 6.31 | 226.13 | 11 |
| VADEX Mezőföldi Zrt. - Váli FTK | Vál | 5.52 | 217.08 | 14 |
| Gyulaj Zrt. | Tamási | 4.99 | 215.85 | 11 |
| DALERD Zrt. Gyulai Erd | Szeged | 4.90 | 215.24 | 12 |
| KEFAG Zrt. | Kelebia | 5.30 | 214.88 | 12 |
| Rákóczi Vt. | Balotaszállás | 5.63 | 214.24 | 11 |
| Császári FVK | Császár | 5.01 | 213.46 | 12 |
| Nyírerdő Zrt. | Gúthpuszta | 4.65 | 212.94 | 11 |
| KEFAG Zrt. | Kelebia | 5.21 | 212.67 | 9 |
| Nyírerdő Zrt. | Gúthpuszta | 5.11 | 212.55 | 11 |

Az őz jelentett létszáma 2014. tavaszán 370,581 példány volt, amely 4,514 őzzel kevesebb (-1.2%) a 2013. évi tavaszi állománynál (375,095 pld). A 2014/2015. vadászati évben 111,461 őz került terítékre, amely 11.1%-os növekedést jelent az előző évi terítékhez képest (100,350 pld). A jelentett őzlétszám 2015. tavaszán 359,168 példány volt (-3.1%). Az elmúlt két vadászati évben az őzállomány hasznosítása meghaladta a százezret, ami az utóbbi másfél évtizedben a teríték megkészszerződését jelenti. Figyelembe véve az őz magas húsertékét, ez a növekedés a vadgazdálkodók számára jelentős bevételi forrás az alföldi, apróvadas területeken.

A 2014/2015. vadászati évben 39,627 őzagancsot bíráltak, ebből 3,958 volt érmes (10.0%). Az érmesek közül 640 arany-, 1,330 ezüst- és 1,988 bronzérmes volt. A legnagyobb pontszámot kapott agancsok a táblázatban felsorolt vadászterületekről származtak.

A legnagyobb bírálati pontszámot elért őzagancsok

| VGE | Telephely | Tömeg (g) | CIC pont | Kor (év) |
|----------------------|------------------|-----------|----------|----------|
| Dózsa Vt. | Orosháza | 732 | 198.60 | 6 |
| Berekböszörményi Vt. | Berekböszörmény | 738 | 191.33 | 8 |
| Hunor Vt. | Kamut | 638 | 184.48 | 6 |
| Előre Vt. | Hódmezővásárhely | 695 | 183.98 | 5 |
| Szakszervezeti Vt. | Hódmezővásárhely | 697 | 181.48 | 8 |
| Pelikán Vt. | Sarkad | 653 | 180.90 | 6 |
| Alkotmány Vt. | Okány | 597 | 176.25 | 5 |
| Szelevény-Csépa Vt. | Szelevény | 644 | 176.03 | 7 |
| Túrkevei FVK | Túrkeve | 636 | 174.90 | 6 |
| Kartal-Versegi Vt. | Kartal | 649 | 174.45 | 4 |

A *muflon* jelentett állománya 2014. tavaszán 12,623 példány volt, amely 4.0%-kal volt kevesebb, mint a 2013. évi tavaszi állomány (13,154 pld). A 2014/2015. vadászati évben 4,129 muflon került terítékre, amely 27.3%-kal több, mint az előző évben (3,244 pld). A jelentett muflonlétszám 2015. tavaszán 11,856 példány volt, ez 6.1%-os állománycsökkenést jelez.

A 2014/2015. vadászati évben 1,156 db mufloncsigát bíráltak, melyekből 456 volt érmes (39.4%). Az érmesek közül 83 arany-, 143 ezüst- és 230 bronzérmes volt. A legnagyobb pontszámot kapott csigák a táblázatban felsorolt vadászterületekről származtak.

A legnagyobb bírálati pontszámot elért mufloncsigák

| VGE | Telephely | Átlagos hossz (cm) | CIC pont | Kor (év) |
|-----------------------------------|-----------------|--------------------|----------|----------|
| Pilisi Parkerdő Zrt. | Gödöllő, Valkó | 91.65 | 230.15 | 6 |
| Pilisi Parkerdő Zrt. | Gödöllő | 91.95 | 224.10 | 6 |
| Pilisi Parkerdő Zrt. | Gödöllő | 90.95 | 223.85 | 9 |
| Pilisi Parkerdő Zrt. | Gödöllő | 94.40 | 222.90 | 7 |
| Bárna-Vad Kft. | Bárna | 92.00 | 222.10 | 7 |
| Pilisi Parkerdő Zrt. | Gödöllő | 82.50 | 221.95 | 7 |
| Zempléni Boldogkő Vt. | Boldogkőváralja | 86.40 | 220.90 | 9 |
| Kanizsa-Agrár Mg. Szövetkezet | Nagykanizsa | 87.55 | 220.80 | 6 |
| VERGA Veszprémi Erdőgazdaság Zrt. | Veszprém | 87.10 | 220.45 | 6 |
| Pilisi Parkerdő Zrt. | Budakeszi | 85.35 | 220.40 | 8 |

A vaddisznó jelentett állománya 2014. tavaszán 105,215 pld volt, amely 12.5%-kal volt kevesebb a 2013. évi tavaszi állománynál (120,178 pld). A 2014/2015. vadászati évben 135,825 vaddisznót ejtettek el, amely 5.8%-kal több az előző évi teríték nagyságához képest (128,365 pld). A jelentett vaddisznólétszám 2015. tavaszán 105,654 példány volt, ez csekély mértékű változást jelez az előző évi adatokhoz képest (+0.4%). A vaddisznó területi terjeszkedése lényegében az egész országot lefedte és a hasznosítás eddigi növelése legfeljebb a létszám növekedésének megállítására volt elég.

A 2014/2015. vadászati évben 4,848 db vadkanagyarat bíráltak, melyekből 1,927 volt érmes (39.7%). Az érmesek közül 275 arany-, 565 ezüst- és 1,087 bronzérmes volt. A legnagyobb pontszámot kapott agyarak a táblázatban felsorolt vadászterületekről származtak.

A legnagyobb bírálati pontszámot elért vadkanagyarak

| VGE | Telephely | Átlagos hossz (cm) | CIC pont |
|--------------------------------------|-----------------|--------------------|----------|
| Császári FVK | Császárs | 26.10 | 144.70 |
| Lónyai Tiszatáj Közhasznú Vt. | Lónya | 25.95 | 138.45 |
| Pilisi Parkerdő Zrt. | Budakeszi | 26.30 | 133.15 |
| DALERD Zrt. - Ásotthalom | Szeged | 21.85 | 132.00 |
| DALERD Zrt. - Ásotthalom | Szeged | 23.55 | 131.30 |
| Nyírerdő Zrt. | Bagamér | 23.00 | 131.20 |
| Perkupati Egyetértés Vt. | Szalonna | 23.70 | 131.10 |
| DALERD Zrt. - Ásotthalom | Szeged | 23.85 | 130.20 |
| Zalaerdő Zrt. | Lenti-Zalabaksa | 22.15 | 129.60 |
| Földtulajdonosok Vadászati Közössége | Abaújszántó | 23.40 | 128.85 |

Az elmúlt évtizedekben jelentős tényezővé vált a vadaskerti vadtartás és vadásztatás. Az

alábbi táblázatok a négy vadaskerti vadfaj teljes, illetve ebből zárt kerti létszámának és terítékének értékeit mutatják az 1997-2014 közötti időszakra vonatkozóan. Megállapítható, hogy a vadaskerti állományok aránya a legnagyobb mértékben a muflon és a vaddisznó esetében nőtt az elmúlt másfél évtizedben. Napjainkban a hazai dámszarvas állomány negyede vadaskertekben található.

A vadaskerti állomány aránya a becsült állományon és a terítéken belül

| Év | Becslés | | | Teríték | | |
|-------------------|---------|-------|-------|---------|-------|-------|
| | Összes | Kerti | Arány | Összes | Kerti | Arány |
| <i>Gímszarvas</i> | | | | | | |
| 1997 | 69,294 | 4,515 | 6.5% | 19,692 | 1,092 | 5.5% |
| 1998 | 74,053 | 3,612 | 4.9% | 20,105 | 567 | 2.8% |
| 1999 | 74,048 | 4,437 | 6.0% | 24,184 | 1,023 | 4.2% |
| 2000 | 77,758 | 4,153 | 5.3% | 28,912 | 1,038 | 3.6% |
| 2001 | 82,592 | 4,128 | 5.0% | 34,048 | 1,489 | 4.4% |
| 2002 | 82,572 | 4,728 | 5.7% | 41,708 | 1,277 | 3.1% |
| 2003 | 82,634 | 4,964 | 6.0% | 43,224 | 1,584 | 3.7% |
| 2004 | 78,542 | 5,083 | 6.5% | 41,216 | 2,121 | 5.1% |
| 2005 | 74,130 | 5,202 | 7.0% | 36,697 | 1,519 | 4.1% |
| 2006 | 69,184 | 4,320 | 6.2% | 31,957 | 1,143 | 3.6% |
| 2007 | 79,941 | 4,531 | 5.7% | 33,967 | 1,233 | 3.6% |
| 2008 | 85,081 | 5,464 | 6.4% | 36,248 | 1,252 | 3.5% |
| 2009 | 87,126 | 6,934 | 8.0% | 39,340 | 1,531 | 3.9% |
| 2010 | 92,577 | 6,703 | 7.2% | 41,137 | 1,976 | 4.8% |
| 2011 | 94,135 | 6,905 | 7.3% | 47,706 | 1,947 | 4.1% |
| 2012 | 96,485 | 7,126 | 7.4% | 49,758 | 2,091 | 4.2% |
| 2013 | 101,647 | 7,044 | 6.9% | 53,098 | 1,835 | 3.5% |
| 2014 | 102,124 | 7,622 | 7.5% | 53,707 | 1,876 | 3.5% |

A vadaskerti állomány aránya a becsült állományon és a terítéken belül

| Év | Becslés | | | Teríték | | |
|-------------------|---------|-------|-------|---------|-------|-------|
| | Összes | Kerti | Arány | Összes | Kerti | Arány |
| <i>Dámszarvas</i> | | | | | | |
| 1997 | 13,777 | 4,328 | 31.4% | 4,722 | 1,060 | 22.4% |
| 1998 | 20,738 | 5,477 | 26.4% | 5,460 | 1,132 | 20.7% |
| 1999 | 20,259 | 5,790 | 28.6% | 5,480 | 1,196 | 21.8% |
| 2000 | 20,645 | 6,213 | 30.1% | 5,976 | 1,605 | 26.9% |
| 2001 | 21,020 | 5,918 | 28.2% | 6,652 | 1,747 | 26.3% |

A vadaskerti állomány aránya a becsült állományon és a terítéken belül

| | | | | | | |
|------|--------|-------|-------|--------|-------|-------|
| 2002 | 22,135 | 6,108 | 27.6% | 9,004 | 2,204 | 24.5% |
| 2003 | 21,286 | 6,585 | 30.9% | 8,437 | 1,884 | 22.3% |
| 2004 | 20,577 | 5,517 | 26.8% | 9,113 | 1,550 | 17.0% |
| 2005 | 21,620 | 5,398 | 25.0% | 8,903 | 1,651 | 18.5% |
| 2006 | 21,791 | 5,809 | 26.7% | 8,403 | 1,596 | 19.0% |
| 2007 | 25,193 | 5,828 | 23.1% | 9,301 | 1,533 | 16.5% |
| 2008 | 25,895 | 5,830 | 22.5% | 9,652 | 1,397 | 14.5% |
| 2009 | 26,717 | 6,194 | 23.2% | 10,499 | 853 | 8.1% |
| 2010 | 30,043 | 6,760 | 22.5% | 10,756 | 1,872 | 17.4% |
| 2011 | 30,467 | 6,239 | 20.5% | 11,717 | 2,015 | 17.2% |
| 2012 | 33,239 | 7,033 | 21.2% | 12,472 | 2,352 | 18.9% |
| 2013 | 32,749 | 6,845 | 20.9% | 12,792 | 2,422 | 18.9% |
| 2014 | 35,063 | 9,281 | 26.5% | 13,863 | 2,436 | 17.6% |

A vadaskerti állomány aránya a becsült állományon és a terítéken belül

| Év | Becslés | | | Teríték | | |
|---------------|---------|-------|-------|---------|-------|-------|
| | Összes | Kerti | Arány | Összes | Kerti | Arány |
| <i>Muflon</i> | | | | | | |
| 1997 | 9,364 | 1,013 | 10.8% | 1,464 | 70 | 4.8% |
| 1998 | 9,955 | 1,244 | 12.5% | 2,002 | 132 | 6.6% |
| 1999 | 9,481 | 1,439 | 15.2% | 2,615 | 215 | 8.2% |
| 2000 | 10,493 | 1,316 | 12.5% | 2,332 | 141 | 6.0% |
| 2001 | 9,938 | 1,983 | 20.0% | 2,674 | 380 | 14.2% |
| 2002 | 9,638 | 2,427 | 25.2% | 3,723 | 495 | 13.3% |
| 2003 | 9,341 | 2,379 | 25.5% | 2,936 | 400 | 13.6% |
| 2004 | 7,875 | 1,990 | 25.3% | 2,829 | 341 | 12.1% |
| 2005 | 8,288 | 1,964 | 23.7% | 2,781 | 404 | 14.5% |
| 2006 | 8,793 | 2,701 | 30.7% | 2,283 | 331 | 14.5% |
| 2007 | 10,090 | 2,610 | 25.9% | 2,564 | 318 | 12.4% |
| 2008 | 9,920 | 2,796 | 28.2% | 2,912 | 381 | 13.1% |
| 2009 | 10,521 | 3,148 | 29.9% | 3,121 | 411 | 13.2% |
| 2010 | 10,985 | 3,246 | 29.5% | 3,412 | 426 | 12.5% |
| 2011 | 11,493 | 3,571 | 31.1% | 3,485 | 484 | 13.9% |
| 2012 | 12,256 | 3,880 | 31.7% | 4,002 | 568 | 14.2% |
| 2013 | 13,154 | 4,193 | 31.9% | 3,244 | 491 | 15.1% |
| 2014 | 12,625 | 4,144 | 32.8% | 4,129 | 692 | 16.8% |

A vadaskerti állomány aránya a becsült állományon és a terítéken belül

| Év | Becslés | | | Teríték | | |
|------------------|---------|--------|-------|---------|--------|-------|
| | Összes | Kerti | Arány | Összes | Kerti | Arány |
| <i>Vaddisznó</i> | | | | | | |
| 1997 | 57,161 | 5,446 | 9.5% | 38,126 | 3,020 | 7.9% |
| 1998 | 65,792 | 6,038 | 9.2% | 48,481 | 4,811 | 9.9% |
| 1999 | 68,444 | 7,661 | 11.2% | 58,368 | 5,308 | 9.1% |
| 2000 | 75,821 | 8,043 | 10.6% | 67,745 | 5,838 | 8.6% |
| 2001 | 82,433 | 9,738 | 11.8% | 88,297 | 9,029 | 10.2% |
| 2002 | 91,271 | 12,776 | 14.0% | 93,964 | 8,974 | 9.6% |
| 2003 | 86,917 | 13,145 | 15.1% | 81,468 | 9,359 | 11.5% |
| 2004 | 77,773 | 13,900 | 17.9% | 86,770 | 9,563 | 11.0% |
| 2005 | 78,143 | 14,585 | 18.7% | 79,519 | 9,194 | 11.6% |
| 2006 | 77,661 | 16,675 | 21.5% | 64,389 | 7,845 | 12.2% |
| 2007 | 81,723 | 13,666 | 16.7% | 94,015 | 10,239 | 10.9% |
| 2008 | 95,582 | 18,227 | 19.1% | 94,414 | 10,753 | 11.4% |
| 2009 | 99,340 | 20,034 | 20.2% | 111,232 | 11,788 | 10.6% |
| 2010 | 106,734 | 21,214 | 19.9% | 112,381 | 11,445 | 10.2% |
| 2011 | 105,838 | 19,765 | 18.7% | 128,863 | 12,605 | 9.8% |
| 2012 | 109,788 | 18,664 | 17.0% | 159,257 | 14,517 | 9.1% |
| 2013 | 120,178 | 19,129 | 15.9% | 128,365 | 12,212 | 9.5% |
| 2014 | 105,215 | 17,231 | 16.4% | 135,825 | 10,209 | 7.5% |

A *mezei nyúl* jelentett állománya 2014. tavaszán 445,590 példány volt, amely 7.2%-kal kevesebb volt a 2013. évi tavaszi állománynál (479,889 pld). A 2014/2015. vadászati évben 84,477 mezei nyúl került terítékre (+10.4%) és 33,255 példányt fogtak be (+17.8%). Az előző évhez képest a mezei nyúl hasznosítása (117,732 pld) 12.4%-kal több volt az előző évinél. A hasznosított mennyiségben belül 2014-ben csökkent a lelövés aránya (73.1% → 71.8%) és nőtt a befogás részesedése. A jelentett létszám 2015. tavaszán 461,007 példány volt (+3.5%).

A *fácán* jelentett állománya 2014. tavaszán 560,050 példány volt, amely 51,130 darabbal kevesebb volt (-8.4%) a 2013. évi tavaszi állománynál (611,180 pld). A fácán kibocsátás mennyisége a 2014/2015. vadászati évben nőtt (489,540 pld. +12.0%), valamint a teríték nagysága is növekedett (399,352 pld, +20.5%). A fácán jelentett létszáma 2015. tavaszán 630,435 példány volt, amely azt jelzi, hogy az állomány nagysága nőtt (+12.6%).

A *fogoly* jelentett állománya 2014. tavaszán 16,280 példány volt, amely 8.2%-kal kevesebb a 2013. évi tavaszi állománynál (17,738 pld). A fogoly kibocsátáshoz kötött terítéke 2014-ben 3,202 példány volt (+111.5%). A jelentett fogolylétszám 2015. tavaszán ismét alacsonyabb volt az előző évinél (15,988 pld, -1.8%).

A 2014/2015. vadászati évben a tudományos célú monitoring vizsgálatok keretében 2,843 *erdei szalonka* került terítékre.

Míg a *vetési lúd* terítése (1,180 pld, -31.6%) csökkent, addig a *nagy lilik* terítése nem változott (10,440 pld) a 2014/2015. vadászati évben. A 2012. évben a vadászható fajok közé került *nyári lúd* terítése 1,513 pld (-13.6%) volt. A 2014/2015. vadászati évben összesen 32,320 *tőkésréce* került terítése, amely az utóbbi évhez képest csökkenést mutat (-30.8%). A vadászati évben 62,741 pld röptetett récét is lőttek (+4.8%).

A *szárca* terítése a 2014/2015. vadászati évben 1,223 példány volt, amely az előző évhez képest 35.5%-os csökkenést jelent.

A 2014/2015. vadászati évben a *balkáni gerle* (67,780 pld; -11.3%), valamint az *örvös galamb* (5,984 pld; -8.7%) terítése is csökkent.

A *dolmányos varjú* (23,260 pld; +18.8%), a *szarka* (40,711 pld; +27.8%) és a *szajkó* (19,145 pld; +25.1%) terítése is nőtt a 2014/2015. vadászati évben.

Az előző vadászati évhez képest a 2014/2015. vadászati évben a *róka* (73,333 pld, +22.7%) és a *borz* (8,785 pld, +3.2%) terítéknagysága is nőtt. Emellett csökkent a *kóbor kutya* (5,899 pld, -10.7%) és nőtt a *kóbor macska* (9,147 pld; +9.5%) lelövések száma.

A 2014/2015. vadászati évben több *házi görény* (401 pld, +39.2%), *nyest* (1,315 pld, +2.9%), *üregi nyúl* (2,555 pld, +103.1%), és kevesebb *pézsmapocok* (69 pld, -21.6%) lelövését jelentették. A *nyesikutya* (7 pld) és a *mosómedve* (6 pld) terítéknagysága elhanyagolható mértékű.

A 2014/2015. vadászati évben 2,535 *arany sakál* (+39.8%) lelövését jelentették, továbbra is elsősorban Baranya, Bács-Kiskun és Somogy megyékből. Az arany sakál terítékének növekedése továbbra is exponenciális ütemű.

A vadgazdálkodási statisztikai adatszolgáltatásra kötelezettek (*a vadászati statisztikák a nem vadászatra jogosultak által végzett tenyésztésre nem terjednek ki*) 2015. tavaszán 22,725 db *fácán*, 340 db *fogoly* és 600 db *vadkacsa* zárt téri törzsállományt jelentettek.

A 2014/2015. vadászati évben vadászati célból 489,540 pld. (+12.0%), a természetes állomány pótlására pedig 106,028 db (+8.1%) *fácánt* helyeztek ki. A *fogoly* vadászati célú kibocsátása 11,041 db (+52.9%), a természetes állomány pótlására való kihelyezése 4,481 db (+25.7%) volt. A *vadkacsa* vadászati célú kihelyezése 83,040 db (-10.5%), a természetes állomány pótlására való kibocsátása 750 db (-50.2%) volt.

A vadgazdálkodási jelentések összesített adatai alapján a 2014/2015. vadászati évben tovább csökkent a művelt *vadföldek* területnagysága (27,532 ha, -3.2%), a művelt *vadlegelők* (32,430 ha, +1.8%) kiterjedése növekedett. Csökkent a jelentett *szálas* (13,109 tonna, -27.7%), és *lédús* (46,468 tonna, -7%) takarmány, de nőtt a *szemes* (72,579 tonna, +2.2%) takarmány és a *táp* (5,068 tonna, +20.2%) felhasznált mennyisége.

A 2014/2015. vadászati évben a vadgazdálkodás országos pénzügyi mérlege pozitív volt. Folyó értéken a vadgazdálkodás összesített bevételei (19,768 millió Ft → 20,417 millió Ft; +3.3%) és költségei (19,168 millió Ft → 19,261 millió Ft; +0.5%) is nőttek. Az ágazat a 2014/2015. vadászati évet 1,156 millió Ft (+92.6%) kimutatott eredménnyel zárta.

LELŐVÉS, BEFOGÁS, VADTELEPÍTÉS ÉS ÉRTÉKESÍTÉS
Országos összesen - 2014

| Megnevezés | Lelövés | | | | | | | | | | Befogás (db) | Elhullás | | Lőtt vad értékesítés / felhasználás | | | | Élővad | |
|----------------|------------------|----------|----------------|---------|-------------|----------------|----------------|--------|---------|---------|--------------|------------|--------|-------------------------------------|-------------|--------|--------------|--------|----|
| | Szabad területen | | | | | Zárt területen | | | | | | Mindösszes | Összes | Ebből vad-gépjármű-ütkezés | Értékesítés | | Felhasználás | | |
| | Bérvadászat | | Saját vadászat | Összes | Bérvadászat | | Saját vadászat | Összes | db | db | | | | | db | kg | db | | kg |
| | hazai | külföldi | | | hazai | külföldi | | | | | | | | | | | | | |
| Gím-szarvas | bika | 1,629 | 4,452 | 6,403 | 12,484 | 135 | 219 | 92 | 446 | 12,930 | 1 | 614 | 187 | 12,140 | 1,544,388 | 623 | 66,544 | 1 | |
| | tehén | 2,492 | 4,027 | 12,622 | 19,141 | 141 | 254 | 408 | 803 | 19,944 | 2 | 660 | 268 | 16,335 | 1,205,144 | 3,826 | 228,014 | 2 | |
| | borjú | 2,665 | 3,490 | 14,051 | 20,206 | 134 | 204 | 289 | 627 | 20,833 | 0 | 550 | 163 | 15,738 | 676,747 | 4,807 | 206,863 | 0 | |
| | összes | 6,786 | 11,969 | 33,076 | 51,831 | 410 | 677 | 789 | 1,876 | 53,707 | 3 | 1,824 | 618 | 44,213 | 3,426,279 | 9,256 | 501,421 | 3 | |
| Dám-szarvas | bika | 648 | 732 | 1,378 | 2,758 | 262 | 136 | 155 | 553 | 3,311 | 1 | 243 | 34 | 2,881 | 155,126 | 385 | 20,475 | 1 | |
| | tehén | 957 | 1,102 | 2,366 | 4,425 | 352 | 304 | 458 | 1,114 | 5,539 | 1 | 157 | 31 | 4,579 | 142,383 | 819 | 27,355 | 39 | |
| | borjú | 947 | 865 | 2,432 | 4,244 | 277 | 235 | 257 | 769 | 5,013 | 1 | 199 | 28 | 3,913 | 75,384 | 1,030 | 22,053 | 1 | |
| | összes | 2,552 | 2,699 | 6,176 | 11,427 | 891 | 675 | 870 | 2,436 | 13,863 | 3 | 599 | 93 | 11,373 | 372,893 | 2,234 | 69,883 | 41 | |
| Őz | bak | 7,402 | 14,987 | 16,214 | 38,603 | 60 | 18 | 18 | 96 | 38,699 | 0 | 2,253 | 1,173 | 30,123 | 499,515 | 8,477 | 129,106 | 0 | |
| | suta | 3,997 | 4,410 | 28,627 | 37,034 | 6 | 9 | 77 | 92 | 37,126 | 2 | 4,045 | 1,834 | 26,884 | 391,657 | 10,355 | 143,974 | 0 | |
| | gida | 3,830 | 3,019 | 28,734 | 35,583 | 7 | 10 | 36 | 53 | 35,636 | 2 | 4,553 | 935 | 20,772 | 211,528 | 14,788 | 145,159 | 0 | |
| | összes | 15,229 | 22,416 | 73,575 | 111,220 | 73 | 37 | 131 | 241 | 111,461 | 4 | 10,851 | 3,942 | 77,779 | 1,102,700 | 33,620 | 418,239 | 0 | |
| Mufflon | kos | 311 | 214 | 318 | 843 | 179 | 102 | 23 | 304 | 1,147 | 7 | 44 | 8 | 991 | 24,535 | 139 | 3,620 | 7 | |
| | jerke | 445 | 159 | 781 | 1,385 | 140 | 43 | 61 | 244 | 1,629 | 17 | 83 | 5 | 1,388 | 23,581 | 222 | 4,076 | 9 | |
| | bárány | 408 | 87 | 714 | 1,209 | 78 | 22 | 44 | 144 | 1,353 | 6 | 98 | 1 | 1,038 | 10,870 | 290 | 3,079 | 2 | |
| | összes | 1,164 | 460 | 1,813 | 3,437 | 397 | 167 | 128 | 692 | 4,129 | 30 | 225 | 14 | 3,417 | 58,986 | 651 | 10,775 | 18 | |
| Vaddisznó | kan | 2,739 | 2,609 | 16,351 | 21,699 | 593 | 2,501 | 121 | 3,215 | 24,914 | 175 | 258 | 94 | 22,023 | 1,676,374 | 10,678 | 173,187 | 6 | |
| | koca | 3,619 | 4,457 | 15,983 | 24,059 | 460 | 1,610 | 183 | 2,253 | 26,312 | 296 | 513 | 139 | 20,777 | 1,417,579 | 9,112 | 332,500 | 6 | |
| | süldő | 9,168 | 8,436 | 42,098 | 59,702 | 739 | 2,189 | 369 | 3,297 | 62,999 | 2,399 | 933 | 210 | 40,985 | 1,479,260 | 24,877 | 733,624 | 148 | |
| | malac | 3,107 | 1,636 | 15,413 | 20,156 | 346 | 862 | 236 | 1,444 | 21,600 | 2,439 | 1,558 | 97 | 9,358 | 153,793 | 12,759 | 179,243 | 27 | |
| | összes | 18,633 | 17,138 | 89,845 | 125,616 | 2,138 | 7,162 | 909 | 10,209 | 135,825 | 5,309 | 3,262 | 540 | 93,143 | 4,727,006 | 57,426 | 1,418,554 | 187 | |
| Mezei nyúl | 8,711 | 15,976 | 59,790 | 84,477 | | | | | 84,477 | 33,255 | 27,529 | 5,147 | 20,145 | | 54,095 | | 32,991 | | |
| Fácán | 77,357 | 59,680 | 262,315 | 399,352 | X | X | X | X | 399,352 | 3,169 | 35,438 | 5,095 | 87,907 | X | 272,083 | X | 45,487 | | |
| Fogoly | 1,218 | 1,190 | 794 | 3,202 | | | | | 3,202 | 0 | 288 | 16 | 1,643 | | 1,559 | | 0 | | |
| Röptetett réce | 29,650 | 19,915 | 13,176 | 62,741 | | | | | 62,741 | 0 | 1,887 | 0 | 29,752 | | 27,873 | | 400 | | |

NAGYVADGAZDÁLKODÁS

Megyéenkénti összesítések - 2014

| Megye | Gímszarvas teríték | | | | Gím- elhullás | Dámszarvas teríték | | | | Dám- elhullás | Őzteríték | | | | Őz- elhullás | Muflon | | | | Muflon- elhullás |
|--------------------------|--------------------|---------------|---------------|---------------|------------------|--------------------|--------------|--------------|---------------|------------------|---------------|---------------|---------------|----------------|-----------------|--------------|--------------|--------------|--------------|---------------------|
| | bika | tehén | borjú | összesen | | bika | tehén | borjú | összesen | | bak | suta | gida | összesen | | kos | jerke | bárány | összesen | |
| Baranya | 1,197 | 1,956 | 1,857 | 5,010 | 201 | 113 | 188 | 141 | 442 | 27 | 1,426 | 1,492 | 1,016 | 3,934 | 396 | 25 | 32 | 5 | 62 | 24 |
| Bács-Kiskun | 572 | 559 | 872 | 2,003 | 35 | 285 | 397 | 418 | 1,100 | 26 | 3,352 | 2,654 | 3,579 | 9,585 | 976 | 0 | 0 | 0 | 0 | 0 |
| Békés | 23 | 28 | 29 | 80 | 0 | 298 | 621 | 689 | 1,608 | 118 | 3,454 | 3,223 | 3,254 | 9,931 | 1,920 | 0 | 2 | 2 | 4 | 0 |
| Borsod-Abaúj-Zemplén | 790 | 1,118 | 1,303 | 3,211 | 137 | 14 | 14 | 7 | 35 | 6 | 2,152 | 2,132 | 2,139 | 6,423 | 571 | 164 | 318 | 278 | 760 | 51 |
| Csongrád | 26 | 13 | 11 | 50 | 2 | 72 | 49 | 73 | 194 | 7 | 2,964 | 2,512 | 2,473 | 7,949 | 1,076 | 0 | 0 | 0 | 0 | 0 |
| Fejér | 477 | 527 | 454 | 1,458 | 60 | 97 | 262 | 207 | 566 | 68 | 1,399 | 1,375 | 1,316 | 4,090 | 390 | 48 | 67 | 25 | 140 | 24 |
| Győr-Moson-Sopron | 994 | 1,433 | 1,532 | 3,959 | 91 | 62 | 119 | 109 | 290 | 13 | 2,699 | 2,631 | 2,565 | 7,895 | 476 | 9 | 7 | 5 | 21 | 1 |
| Hajdú-Bihar | 32 | 30 | 57 | 119 | 3 | 280 | 304 | 196 | 780 | 14 | 2,240 | 2,299 | 2,304 | 6,843 | 716 | 0 | 0 | 0 | 0 | 0 |
| Heves | 659 | 909 | 1,145 | 2,713 | 105 | 8 | 22 | 15 | 45 | 0 | 1,387 | 1,655 | 1,675 | 4,717 | 414 | 325 | 447 | 460 | 1,232 | 10 |
| Komárom-Esztergom | 588 | 736 | 793 | 2,117 | 112 | 123 | 192 | 137 | 452 | 24 | 717 | 643 | 449 | 1,809 | 106 | 121 | 157 | 84 | 362 | 33 |
| Nógrád | 749 | 990 | 1,139 | 2,878 | 52 | 78 | 101 | 80 | 259 | 5 | 792 | 802 | 710 | 2,304 | 105 | 130 | 129 | 139 | 398 | 8 |
| Pest | 482 | 665 | 930 | 2,077 | 58 | 357 | 414 | 552 | 1,323 | 40 | 2,125 | 2,038 | 2,404 | 6,567 | 550 | 132 | 189 | 148 | 469 | 25 |
| Somogy | 1,710 | 3,497 | 3,381 | 8,588 | 349 | 560 | 900 | 651 | 2,111 | 148 | 1,800 | 1,507 | 1,053 | 4,360 | 450 | 16 | 8 | 6 | 30 | 3 |
| Szabolcs-Szatmár-Bereg | 174 | 151 | 183 | 508 | 19 | 191 | 182 | 283 | 656 | 23 | 3,419 | 3,143 | 3,646 | 10,208 | 564 | 17 | 28 | 14 | 59 | 2 |
| Jász-Nagykun-Szolnok | 0 | 0 | 0 | 0 | 0 | 4 | 6 | 1 | 11 | 1 | 2,293 | 2,620 | 2,121 | 7,034 | 409 | 0 | 0 | 0 | 0 | 0 |
| Tolna | 1,000 | 1,502 | 1,532 | 4,034 | 99 | 560 | 1,368 | 1,137 | 3,065 | 23 | 1,468 | 1,253 | 893 | 3,614 | 370 | 0 | 0 | 0 | 0 | 0 |
| Vás | 983 | 2,002 | 1,565 | 4,550 | 145 | 49 | 115 | 87 | 251 | 5 | 1,691 | 1,834 | 1,139 | 4,664 | 478 | 1 | 6 | 5 | 12 | 1 |
| Veszprém | 1,383 | 1,877 | 2,137 | 5,397 | 123 | 139 | 258 | 204 | 601 | 6 | 1,655 | 1,626 | 1,482 | 4,763 | 327 | 143 | 224 | 168 | 535 | 26 |
| Zala | 1,091 | 1,951 | 1,913 | 4,955 | 233 | 21 | 27 | 26 | 74 | 4 | 1,666 | 1,687 | 1,418 | 4,771 | 364 | 16 | 15 | 14 | 45 | 0 |
| Országos összesen | 12,930 | 19,944 | 20,833 | 53,707 | 1,824 | 3,311 | 5,539 | 5,013 | 13,863 | 558 | 38,699 | 37,126 | 35,636 | 111,461 | 10,658 | 1,147 | 1,629 | 1,353 | 4,129 | 208 |

SZIKA, VADDISZNÓ ÉS APRÓVADGAZDÁLKODÁS
Megyéenkénti összesítések - 2014

| Megye | Japán szika | Dybowski szika | Vaddisznó | | | | | Disznó- elhullás | Mezei nyúl | | | Fácán | | | | Fogoly | | Röptetett réce | |
|--------------------------|-------------|----------------|---------------|---------------|---------------|---------------|----------------|---------------------|---------------|---------------|----------------|----------------|--------------|----------------|----------------|---------------|--------------|----------------|---------------|
| | | | kan | koca | süldő | malac | összesen | | befogás | lelövés | hasznosítás | kibocsátás | befogás | lelövés | hasznosítás | kibocsátás | teríték | kibocsátás | teríték |
| Baranya | 0 | 0 | 2,115 | 2,488 | 4,559 | 1,201 | 10,363 | 426 | 7 | 178 | 185 | 2,080 | 9 | 2,129 | 2,138 | 0 | 0 | 0 | 0 |
| Bács-Kiskun | 0 | 0 | 1,002 | 1,047 | 2,793 | 1,084 | 5,926 | 133 | 754 | 11,667 | 12,421 | 35,630 | 0 | 33,415 | 33,415 | 500 | 200 | 500 | 98 |
| Békés | 0 | 0 | 299 | 201 | 453 | 163 | 1,116 | 115 | 20,339 | 14,424 | 34,763 | 144,047 | 0 | 86,197 | 86,197 | 950 | 283 | 12,730 | 11,856 |
| Borsod-Abaúj-Zemplén | 0 | 0 | 2,705 | 2,524 | 7,613 | 3,685 | 16,527 | 293 | 215 | 2,243 | 2,458 | 3,700 | 0 | 9,408 | 9,408 | 0 | 0 | 0 | 0 |
| Csongrád | 0 | 0 | 570 | 231 | 460 | 158 | 1,419 | 34 | 7,614 | 12,405 | 20,019 | 38,627 | 0 | 38,138 | 38,138 | 1,000 | 272 | 19,930 | 12,806 |
| Fejér | 0 | 0 | 962 | 762 | 2,220 | 861 | 4,805 | 307 | 0 | 1,688 | 1,688 | 30,486 | 0 | 24,616 | 24,616 | 500 | 100 | 500 | 4,500 |
| Győr-Moson-Sopron | 0 | 0 | 1,113 | 1,400 | 4,059 | 1,015 | 7,587 | 108 | 151 | 6,921 | 7,072 | 24,620 | 0 | 30,839 | 30,839 | 3,000 | 721 | 2,500 | 2,760 |
| Hajdú-Bihar | 0 | 0 | 600 | 547 | 1,558 | 582 | 3,287 | 33 | 910 | 6,841 | 7,751 | 21,301 | 0 | 20,687 | 20,687 | 500 | 274 | 2,500 | 2,160 |
| Heves | 0 | 0 | 935 | 1,225 | 3,607 | 1,935 | 7,702 | 99 | 46 | 2,471 | 2,517 | 23,602 | 0 | 13,720 | 13,720 | 0 | 0 | 9,000 | 5,002 |
| Komárom-Esztergom | 0 | 0 | 1,232 | 1,071 | 2,963 | 832 | 6,098 | 153 | 0 | 168 | 168 | 4,280 | 0 | 3,810 | 3,810 | 140 | 53 | 600 | 440 |
| Nógrád | 0 | 0 | 1,566 | 1,523 | 3,919 | 2,131 | 9,139 | 59 | 0 | 228 | 228 | 17,150 | 0 | 8,109 | 8,109 | 0 | 0 | 4,000 | 2,824 |
| Pest | 0 | 0 | 1,673 | 1,926 | 4,154 | 1,885 | 9,638 | 125 | 32 | 7,559 | 7,591 | 17,097 | 3,000 | 20,505 | 23,505 | 560 | 143 | 630 | 469 |
| Somogy | 0 | 0 | 2,587 | 3,504 | 5,147 | 1,373 | 12,611 | 317 | 0 | 291 | 291 | 5,770 | 0 | 5,549 | 5,549 | 800 | 316 | 9,200 | 4,037 |
| Szabolcs-Szatmár-Bereg | 0 | 0 | 975 | 798 | 2,836 | 744 | 5,353 | 12 | 94 | 5,853 | 5,947 | 17,420 | 0 | 25,627 | 25,627 | 0 | 0 | 8,000 | 7,105 |
| Jász-Nagykun-Szolnok | 0 | 0 | 271 | 304 | 576 | 260 | 1,411 | 31 | 3,093 | 9,131 | 12,224 | 74,009 | 0 | 49,896 | 49,896 | 1,000 | 186 | 8,150 | 5,816 |
| Tolna | 0 | 0 | 1,917 | 1,597 | 3,095 | 860 | 7,469 | 290 | 0 | 1,374 | 1,374 | 7,045 | 0 | 7,038 | 7,038 | 0 | 0 | 800 | 550 |
| Vás | 0 | 0 | 1,239 | 1,443 | 4,144 | 805 | 7,631 | 145 | 0 | 380 | 380 | 7,680 | 0 | 5,474 | 5,474 | 991 | 400 | 0 | 0 |
| Veszprém | 0 | 0 | 1,592 | 1,910 | 5,028 | 1,226 | 9,756 | 209 | 0 | 589 | 589 | 9,196 | 0 | 10,325 | 10,325 | 500 | 151 | 4,000 | 2,318 |
| Zala | 0 | 0 | 1,561 | 1,811 | 3,815 | 800 | 7,987 | 254 | 0 | 66 | 66 | 5,800 | 160 | 3,870 | 4,030 | 600 | 103 | 0 | 0 |
| Országos összesen | 0 | 0 | 24,914 | 26,312 | 62,999 | 21,600 | 135,825 | 3,143 | 33,255 | 84,477 | 117,732 | 489,540 | 3,169 | 399,352 | 402,521 | 11,041 | 3,202 | 83,040 | 62,741 |

VIZIVAD, RAGADOZÓK ÉS EGYÉB VADÁSZHATÓ FAJOK TERITÉKE
Országos összesen - 2014

| Megye | Erdei szalonka | Vetési lúd | Nagylilik | Nyári lúd | Níluslúd | Kanadai lúd | Tókécs réce | Szárcsa | Balkáni gerle | Örvös galamb | Dolmányos varjú | Szarka | Szajkó |
|--------------------------|----------------|--------------|---------------|--------------|----------|-------------|---------------|--------------|---------------|--------------|-----------------|---------------|---------------|
| Baranya | 129 | 13 | 43 | 8 | 0 | 0 | 527 | 16 | 590 | 73 | 436 | 381 | 995 |
| Bács-Kiskun | 311 | 168 | 3,887 | 265 | 0 | 0 | 2,713 | 157 | 5,488 | 849 | 2,989 | 7,099 | 2,149 |
| Békés | 9 | 84 | 816 | 134 | 0 | 0 | 3,524 | 200 | 9,252 | 376 | 2,379 | 3,544 | 889 |
| Borsod-Abaúj-Zemplén | 186 | 2 | 26 | 1 | 0 | 0 | 1,465 | 0 | 2,212 | 94 | 744 | 1,696 | 967 |
| Csongrád | 138 | 57 | 777 | 240 | 0 | 0 | 2,742 | 21 | 6,418 | 346 | 1,920 | 4,002 | 1,664 |
| Fejér | 100 | 271 | 1,167 | 240 | 0 | 0 | 2,051 | 49 | 4,057 | 249 | 877 | 1,367 | 843 |
| Győr-Moson-Sopron | 228 | 194 | 606 | 107 | 0 | 0 | 1,730 | 69 | 3,863 | 411 | 2,308 | 528 | 1,317 |
| Hajdú-Bihar | 26 | 54 | 801 | 78 | 0 | 0 | 1,943 | 0 | 3,122 | 187 | 2,786 | 4,225 | 1,098 |
| Heves | 157 | 2 | 575 | 92 | 0 | 0 | 907 | 6 | 3,319 | 112 | 1,171 | 2,454 | 683 |
| Komárom-Esztergom | 78 | 89 | 463 | 49 | 0 | 0 | 1,253 | 27 | 1,362 | 226 | 218 | 245 | 287 |
| Nógrád | 125 | 0 | 0 | 0 | 0 | 0 | 74 | 0 | 531 | 18 | 55 | 165 | 427 |
| Pest | 298 | 59 | 400 | 147 | 0 | 0 | 2,105 | 182 | 17,565 | 2,400 | 1,992 | 7,992 | 1,806 |
| Somogy | 250 | 12 | 24 | 59 | 0 | 0 | 763 | 29 | 178 | 109 | 326 | 156 | 571 |
| Szabolcs-Szatmár-Bereg | 119 | 12 | 15 | 8 | 0 | 0 | 2,063 | 57 | 2,891 | 176 | 1,744 | 2,249 | 2,099 |
| Jász-Nagykun-Szolnok | 56 | 62 | 782 | 77 | 0 | 0 | 4,935 | 303 | 5,027 | 151 | 1,883 | 3,707 | 533 |
| Tolna | 63 | 46 | 40 | 6 | 0 | 0 | 1,855 | 97 | 893 | 79 | 537 | 409 | 1,177 |
| Vas | 231 | 22 | 2 | 0 | 0 | 0 | 501 | 0 | 483 | 83 | 181 | 93 | 474 |
| Veszprém | 169 | 17 | 16 | 2 | 0 | 0 | 639 | 0 | 493 | 31 | 429 | 259 | 617 |
| Zala | 170 | 16 | 0 | 0 | 0 | 0 | 506 | 10 | 36 | 14 | 285 | 140 | 549 |
| Országos összesen | 2,843 | 1,180 | 10,440 | 1,513 | 0 | 0 | 32,296 | 1,223 | 67,780 | 5,984 | 23,260 | 40,711 | 19,145 |

RAGADOZÓK ÉS EGYÉB VADÁSZHATÓ FAJOK TERITÉKE

Országos összesen - 2014

| Megye | Róka | Borz | Kóbor kutya | Kóbor macska | Házigörény | Nyest | Üregi nyúl | Pézsmapocok | Aranyakál | Nyestkutya | Mosómedve |
|--------------------------|---------------|--------------|--------------|--------------|------------|--------------|--------------|-------------|--------------|------------|-----------|
| Baranya | 2,620 | 415 | 166 | 197 | 4 | 29 | 0 | 0 | 511 | 1 | 0 |
| Bács-Kiskun | 6,487 | 1,249 | 311 | 965 | 17 | 52 | 187 | 0 | 406 | 0 | 0 |
| Békés | 6,703 | 735 | 626 | 1,186 | 125 | 395 | 0 | 0 | 46 | 2 | 1 |
| Borsod-Abaúj-Zemplén | 2,956 | 592 | 516 | 517 | 9 | 11 | 0 | 3 | 23 | 0 | 0 |
| Csongrád | 4,826 | 539 | 488 | 1,098 | 29 | 160 | 669 | 0 | 78 | 0 | 1 |
| Fejér | 3,635 | 473 | 110 | 176 | 8 | 37 | 53 | 1 | 109 | 0 | 0 |
| Győr-Moson-Sopron | 4,807 | 336 | 113 | 575 | 39 | 188 | 2 | 13 | 19 | 0 | 0 |
| Hajdú-Bihar | 5,471 | 909 | 559 | 778 | 9 | 54 | 0 | 0 | 47 | 3 | 0 |
| Heves | 3,801 | 231 | 101 | 172 | 14 | 11 | 0 | 2 | 6 | 0 | 0 |
| Komárom-Esztergom | 1,355 | 189 | 20 | 37 | 5 | 11 | 0 | 2 | 9 | 0 | 0 |
| Nógrád | 1,190 | 158 | 171 | 176 | 5 | 9 | 0 | 0 | 1 | 0 | 0 |
| Pest | 6,058 | 497 | 400 | 887 | 17 | 47 | 1,521 | 8 | 31 | 0 | 3 |
| Somogy | 2,656 | 388 | 180 | 109 | 4 | 17 | 0 | 0 | 946 | 0 | 0 |
| Szabolcs-Szatmár-Bereg | 4,124 | 1,055 | 1,560 | 1,239 | 79 | 133 | 0 | 37 | 17 | 1 | 0 |
| Jász-Nagykun-Szolnok | 6,607 | 217 | 301 | 650 | 24 | 60 | 0 | 3 | 16 | 0 | 0 |
| Tolna | 3,803 | 386 | 73 | 49 | 10 | 29 | 123 | 0 | 186 | 0 | 1 |
| Vas | 1,868 | 90 | 39 | 49 | 1 | 57 | 0 | 0 | 27 | 0 | 0 |
| Veszprém | 2,379 | 182 | 46 | 90 | 0 | 11 | 0 | 0 | 18 | 0 | 0 |
| Zala | 1,987 | 144 | 119 | 197 | 2 | 4 | 0 | 0 | 39 | 0 | 0 |
| Országos összesen | 73,333 | 8,785 | 5,899 | 9,147 | 401 | 1,315 | 2,555 | 69 | 2,535 | 7 | 6 |

PÉNZÜGYI ADATOK
Országos összesen - 2014

Me: 1,000 Ft

| Megye | Vadászati bevételek | | | | | | | | | Vadászati kiadások | | | | | | Egyenleg |
|--------------------------|---------------------|----------------|------------------|----------------|----------------|------------------|------------------|-----------------------|--------------------|--------------------|------------------|------------------|----------------|------------------|-------------------|------------------|
| | Külföldi | | Belföldi | | Bevétel | | | | Bevételek összesen | Munkabér | Vadgazdálkodás | Vadkárók | | Egyéb kiadások | Kiadások összesen | |
| | bérelővés | szolgáltatás | bérelővés | szolgáltatás | élő vadból | lőtt vadból | Egyéb bevételek | Pályázat és támogatás | | | | mezőgazdasági | erdei | | | |
| Baranya | 283,906 | 27,138 | 155,799 | 36,276 | 6,700 | 379,426 | 231,772 | 32,840 | 1,153,857 | 264,426 | 477,238 | 245,264 | 16,327 | 190,319 | 1,193,574 | <i>-39,717</i> |
| Bács-Kiskun | 208,779 | 8,308 | 246,826 | 21,116 | 49,781 | 238,349 | 223,459 | 39,445 | 1,036,063 | 329,670 | 442,419 | 33,659 | 2,876 | 196,757 | 1,005,381 | <i>30,682</i> |
| Békés | 206,172 | 3,913 | 115,191 | 9,870 | 408,111 | 160,853 | 227,087 | 106,956 | 1,238,153 | 279,371 | 538,128 | 18,070 | 0 | 243,440 | 1,079,009 | <i>159,144</i> |
| Borsod-Abaúj-Zemplén | 83,723 | 1,937 | 339,257 | 42,502 | 5,773 | 197,998 | 357,536 | 8,256 | 1,036,982 | 308,275 | 271,553 | 81,920 | 8,469 | 248,691 | 918,908 | <i>118,074</i> |
| Csongrád | 191,283 | 4,016 | 86,588 | 38,662 | 169,324 | 124,276 | 127,228 | 53,599 | 794,976 | 192,728 | 380,072 | 4,467 | 1,200 | 152,387 | 730,854 | <i>64,122</i> |
| Fejér | 153,942 | 6,174 | 222,224 | 23,371 | 5,661 | 137,985 | 187,171 | 85,266 | 821,794 | 211,260 | 445,023 | 21,436 | 3,309 | 171,616 | 852,644 | <i>-30,850</i> |
| Győr-Moson-Sopron | 408,021 | 46,675 | 139,336 | 22,823 | 4,324 | 311,042 | 198,711 | 20,650 | 1,151,582 | 278,263 | 430,259 | 124,954 | 1,592 | 224,469 | 1,059,537 | <i>92,045</i> |
| Hajdú-Bihar | 256,298 | 13,633 | 74,410 | 21,079 | 37,946 | 127,026 | 148,894 | 24,047 | 703,333 | 196,991 | 279,518 | 33,870 | 374 | 153,543 | 664,296 | <i>39,037</i> |
| Heves | 67,711 | 10,277 | 191,785 | 76,699 | 3,091 | 169,882 | 125,134 | 20,921 | 665,500 | 174,988 | 226,504 | 18,317 | 3,369 | 127,250 | 550,428 | <i>115,072</i> |
| Komárom-Esztergom | 125,442 | 8,974 | 229,436 | 24,709 | 5,665 | 143,967 | 123,488 | 10,617 | 672,298 | 164,424 | 172,526 | 67,917 | 3,823 | 158,235 | 566,925 | <i>105,373</i> |
| Nógrád | 62,754 | 9,200 | 78,950 | 34,503 | 8,212 | 208,643 | 191,980 | 10,933 | 605,175 | 131,553 | 179,589 | 70,616 | 20,775 | 154,632 | 557,165 | <i>48,010</i> |
| Pest | 245,687 | 69,351 | 206,481 | 63,354 | 9,115 | 272,073 | 297,583 | 101,127 | 1,264,771 | 265,507 | 508,303 | 50,821 | 5,256 | 303,348 | 1,133,235 | <i>131,536</i> |
| Somogy | 581,376 | 136,524 | 311,466 | 146,088 | 13,493 | 535,942 | 412,028 | 225,855 | 2,362,772 | 439,203 | 1,096,162 | 502,341 | 10,642 | 385,670 | 2,434,018 | <i>-71,246</i> |
| Szabolcs-Szatmár-Bereg | 167,349 | 51,462 | 109,979 | 14,767 | 6,948 | 151,488 | 216,392 | 85,752 | 804,137 | 216,242 | 192,479 | 30,683 | 3,727 | 254,924 | 698,055 | <i>106,082</i> |
| Jász-Nagykun-Szolnok | 153,080 | 10,979 | 98,006 | 8,673 | 106,884 | 87,607 | 221,971 | 80,131 | 767,331 | 297,378 | 320,681 | 5,037 | 154 | 196,485 | 819,735 | <i>-52,404</i> |
| Tolna | 474,605 | 60,855 | 143,648 | 30,066 | 8,673 | 322,572 | 232,437 | 53,098 | 1,325,954 | 235,271 | 652,123 | 150,333 | 6,743 | 125,532 | 1,170,002 | <i>155,952</i> |
| Vas | 599,285 | 33,074 | 44,281 | 60,263 | 0 | 323,328 | 143,789 | 30,532 | 1,234,552 | 282,268 | 485,830 | 250,440 | 14,681 | 120,816 | 1,154,035 | <i>80,517</i> |
| Veszprém | 423,398 | 72,362 | 134,021 | 32,943 | 3,017 | 372,152 | 289,770 | 45,295 | 1,372,958 | 245,671 | 624,188 | 171,094 | 8,609 | 245,775 | 1,295,337 | <i>77,621</i> |
| Zala | 281,206 | 48,931 | 370,905 | 30,765 | 4,253 | 344,432 | 201,612 | 122,669 | 1,404,773 | 251,388 | 615,117 | 307,651 | 12,861 | 190,967 | 1,377,984 | <i>26,789</i> |
| Országos összesen | 4,974,017 | 623,783 | 3,298,589 | 738,529 | 856,971 | 4,609,041 | 4,158,042 | 1,157,989 | 20,416,961 | 4,764,877 | 8,337,712 | 2,188,890 | 124,787 | 3,844,856 | 19,261,122 | <i>1,155,839</i> |

VADÁLLOMÁNYBECSLÉSI JELENTÉS

Országos összesen - 2015

| Megnevezés | Gímszarvas | | | | Dámszarvas | | | | Őz | | | | Muflon | | | |
|------------------------|---------------|---------------|---------------|----------------|---------------|---------------|--------------|---------------|----------------|----------------|----------------|----------------|--------------|--------------|--------------|---------------|
| | bika | tehén | borjú | összes | bika | tehén | borjú | összes | bak | suta | gida | összes | kos | jerke | bárány | összes |
| Baranya | 3,578 | 3,895 | 2,868 | 10,341 | 319 | 341 | 264 | 924 | 5,074 | 5,833 | 4,336 | 15,243 | 85 | 85 | 50 | 220 |
| Bács-Kiskun | 1,877 | 1,990 | 1,656 | 5,523 | 1,022 | 1,318 | 929 | 3,269 | 11,224 | 12,426 | 9,098 | 32,748 | 0 | 0 | 0 | 0 |
| Békés | 83 | 129 | 84 | 296 | 1,262 | 1,434 | 1,289 | 3,985 | 13,373 | 15,533 | 10,821 | 39,727 | 0 | 0 | 0 | 0 |
| Borsod-Abaúj-Zemplén | 2,117 | 2,526 | 2,084 | 6,727 | 47 | 52 | 51 | 150 | 6,902 | 7,774 | 6,835 | 21,511 | 443 | 680 | 566 | 1,689 |
| Csongrád | 41 | 41 | 32 | 114 | 248 | 299 | 197 | 744 | 8,508 | 8,630 | 6,693 | 23,831 | 0 | 0 | 0 | 0 |
| Fejér | 1,183 | 1,215 | 705 | 3,103 | 402 | 654 | 408 | 1,464 | 5,368 | 7,093 | 4,511 | 16,972 | 318 | 237 | 147 | 702 |
| Győr-Moson-Sopron | 1,959 | 2,192 | 1,784 | 5,935 | 185 | 232 | 200 | 617 | 6,486 | 6,785 | 5,562 | 18,833 | 16 | 26 | 26 | 68 |
| Hajdú-Bihar | 173 | 122 | 90 | 385 | 780 | 375 | 228 | 1,383 | 8,100 | 9,185 | 6,388 | 23,673 | 0 | 0 | 0 | 0 |
| Heves | 1,505 | 1,887 | 1,725 | 5,117 | 27 | 59 | 49 | 135 | 3,882 | 4,499 | 3,939 | 12,320 | 954 | 1,134 | 894 | 2,982 |
| Komárom-Esztergom | 1,445 | 1,844 | 1,296 | 4,585 | 534 | 621 | 410 | 1,565 | 2,431 | 2,939 | 2,008 | 7,378 | 510 | 590 | 399 | 1,499 |
| Nógrád | 1,312 | 1,504 | 1,276 | 4,092 | 207 | 187 | 160 | 554 | 1,628 | 1,723 | 1,492 | 4,843 | 308 | 367 | 254 | 929 |
| Pest | 1,754 | 1,657 | 1,222 | 4,633 | 1,038 | 1,223 | 946 | 3,207 | 6,580 | 7,420 | 7,243 | 21,243 | 568 | 630 | 423 | 1,621 |
| Somogy | 5,274 | 6,484 | 4,864 | 16,622 | 1,833 | 2,197 | 1,308 | 5,338 | 5,453 | 6,016 | 4,465 | 15,934 | 136 | 163 | 85 | 384 |
| Szabolcs-Szatmár-Bereg | 605 | 660 | 472 | 1,737 | 538 | 466 | 366 | 1,370 | 10,706 | 11,348 | 8,627 | 30,681 | 14 | 10 | 8 | 32 |
| Jász-Nagykun-Szolnok | 3 | 3 | 2 | 8 | 23 | 32 | 23 | 78 | 9,128 | 10,218 | 7,336 | 26,682 | 0 | 0 | 0 | 0 |
| Tolna | 2,696 | 2,665 | 1,918 | 7,279 | 2,852 | 2,414 | 1,621 | 6,887 | 6,096 | 7,345 | 4,769 | 18,210 | 1 | 0 | 0 | 1 |
| Vas | 2,175 | 2,159 | 1,362 | 5,696 | 148 | 194 | 156 | 498 | 3,290 | 3,374 | 2,238 | 8,902 | 15 | 20 | 10 | 45 |
| Veszprém | 4,109 | 4,419 | 3,586 | 12,114 | 364 | 577 | 410 | 1,351 | 4,012 | 3,983 | 3,130 | 11,125 | 528 | 597 | 441 | 1,566 |
| Zala | 2,485 | 2,549 | 2,076 | 7,110 | 72 | 92 | 72 | 236 | 3,220 | 3,369 | 2,719 | 9,308 | 41 | 42 | 35 | 118 |
| Összesen | 34,374 | 37,941 | 29,102 | 101,417 | 11,901 | 12,767 | 9,087 | 33,755 | 121,461 | 135,493 | 102,210 | 359,164 | 3,937 | 4,581 | 3,338 | 11,856 |

VADÁLLOMÁNYBECSLÉSI JELENTÉS

Országos összesen - 2015

| Megnevezés | Vaddisznó | | | | Japán szika | Dybowski szika | Mezei nyúl | Fácán | Fogoly |
|------------------------|---------------|---------------|---------------|----------------|-------------|----------------|----------------|----------------|---------------|
| | kan | koca | süldő | összes | | | | | |
| Baranya | 1,831 | 2,200 | 3,874 | 7,905 | 0 | 0 | 5,935 | 16,323 | 90 |
| Bács-Kiskun | 1,325 | 1,397 | 3,243 | 5,965 | 0 | 0 | 60,937 | 78,096 | 2,910 |
| Békés | 260 | 323 | 697 | 1,280 | 0 | 0 | 97,784 | 108,810 | 1,760 |
| Borsod-Abaúj-Zemplén | 1,797 | 2,427 | 4,750 | 8,974 | 0 | 0 | 12,797 | 22,615 | 628 |
| Csongrád | 194 | 168 | 322 | 684 | 0 | 0 | 42,721 | 54,298 | 1,323 |
| Fejér | 1,228 | 1,666 | 3,476 | 6,370 | 0 | 0 | 14,847 | 40,306 | 985 |
| Győr-Moson-Sopron | 998 | 1,339 | 2,838 | 5,175 | 0 | 0 | 19,860 | 21,645 | 2,301 |
| Hajdú-Bihar | 951 | 732 | 1,412 | 3,095 | 0 | 0 | 37,443 | 47,052 | 844 |
| Heves | 981 | 1,309 | 2,451 | 4,741 | 0 | 0 | 18,982 | 21,451 | 197 |
| Komárom-Esztergom | 1,113 | 1,266 | 2,841 | 5,220 | 0 | 0 | 3,582 | 7,544 | 139 |
| Nógrád | 948 | 1,186 | 2,163 | 4,297 | 0 | 0 | 2,768 | 7,035 | 218 |
| Pest | 1,738 | 2,182 | 4,074 | 7,994 | 0 | 0 | 19,091 | 27,084 | 2,038 |
| Somogy | 2,482 | 3,149 | 5,281 | 10,912 | 0 | 0 | 3,675 | 14,213 | 58 |
| Szabolcs-Szatmár-Bereg | 1,120 | 1,257 | 2,390 | 4,767 | 0 | 0 | 32,330 | 60,430 | 1,610 |
| Jász-Nagykun-Szolnok | 181 | 267 | 611 | 1,059 | 0 | 0 | 55,252 | 42,825 | 366 |
| Tolna | 1,762 | 2,004 | 2,883 | 6,649 | 0 | 0 | 16,191 | 23,427 | 95 |
| Vas | 898 | 1,051 | 2,181 | 4,130 | 0 | 0 | 3,463 | 7,114 | 480 |
| Veszprém | 2,430 | 2,727 | 4,904 | 10,061 | 0 | 0 | 9,551 | 15,586 | 216 |
| Zala | 1,359 | 1,580 | 2,977 | 5,916 | 0 | 0 | 3,707 | 14,402 | 0 |
| Összesen | 23,596 | 28,230 | 53,368 | 105,194 | 0 | 0 | 460,916 | 630,256 | 16,258 |

EGYÉB FAJOK ÁLLOMÁNYA
Országos összesen - 2015

| Megnevezés | Szarka | Dolmányos varjú | Vetési varjú | Holló | Barna rétihéja | Egerészölyv | Héja | Róka | Borz | Nyest | Görény | Nyuszt | Menyét | Aranyakál |
|------------------------|---------------|-----------------|----------------|---------------|----------------|---------------|---------------|---------------|---------------|---------------|---------------|---------------|---------------|---------------|
| Baranya | 2,187 | 3,578 | 3,375 | 4,040 | 542 | 5,096 | 879 | 3,800 | 2,654 | 1,613 | 1,226 | 758 | 1,752 | 2,718 |
| Bács-Kiskun | 11,575 | 10,256 | 13,506 | 749 | 2,028 | 6,138 | 2,013 | 3,832 | 1,907 | 2,007 | 2,447 | 899 | 2,726 | 1,490 |
| Békés | 6,590 | 7,698 | 13,260 | 594 | 5,496 | 10,826 | 1,534 | 3,824 | 1,791 | 2,683 | 2,049 | 419 | 5,072 | 214 |
| Borsod-Abaúj-Zemplén | 7,696 | 4,097 | 4,802 | 2,957 | 1,720 | 4,995 | 1,430 | 5,320 | 3,158 | 1,764 | 1,331 | 817 | 2,449 | 188 |
| Csongrád | 6,019 | 4,579 | 3,508 | 238 | 4,414 | 6,568 | 1,338 | 3,731 | 2,047 | 4,295 | 2,694 | 836 | 4,699 | 363 |
| Fejér | 4,235 | 5,818 | 7,463 | 1,027 | 554 | 3,528 | 758 | 3,930 | 2,064 | 1,411 | 762 | 365 | 1,744 | 430 |
| Győr-Moson-Sopron | 2,047 | 6,494 | 9,538 | 1,698 | 1,115 | 6,132 | 917 | 3,383 | 1,776 | 2,412 | 1,498 | 1,289 | 2,613 | 116 |
| Hajdú-Bihar | 9,121 | 7,533 | 26,063 | 1,223 | 3,560 | 6,030 | 1,791 | 4,750 | 3,761 | 1,930 | 1,831 | 513 | 3,944 | 182 |
| Heves | 3,197 | 2,510 | 1,740 | 2,164 | 1,124 | 3,709 | 776 | 3,695 | 1,588 | 1,478 | 1,045 | 191 | 1,962 | 43 |
| Komárom-Esztergom | 2,161 | 2,118 | 4,437 | 1,163 | 167 | 1,479 | 344 | 2,164 | 1,131 | 897 | 566 | 329 | 678 | 142 |
| Nógrád | 1,980 | 1,066 | 3,986 | 1,763 | 319 | 1,715 | 534 | 2,283 | 1,185 | 1,402 | 1,052 | 431 | 1,310 | 20 |
| Pest | 11,939 | 5,873 | 6,763 | 2,273 | 1,265 | 5,961 | 1,361 | 5,760 | 2,356 | 2,597 | 1,497 | 485 | 2,351 | 208 |
| Somogy | 2,742 | 6,561 | 12,838 | 5,085 | 613 | 4,201 | 936 | 6,349 | 3,527 | 2,270 | 1,380 | 994 | 1,604 | 3,388 |
| Szabolcs-Szatmár-Bereg | 8,268 | 7,798 | 23,022 | 5,611 | 2,298 | 8,100 | 1,970 | 4,519 | 4,139 | 2,494 | 2,478 | 1,529 | 4,083 | 87 |
| Jász-Nagykun-Szolnok | 6,047 | 7,369 | 5,221 | 205 | 3,078 | 8,524 | 1,079 | 4,253 | 1,612 | 2,376 | 1,672 | 147 | 3,881 | 59 |
| Tolna | 2,019 | 5,068 | 7,697 | 1,376 | 663 | 3,348 | 807 | 4,056 | 2,309 | 1,092 | 999 | 583 | 1,358 | 918 |
| Vas | 1,095 | 2,676 | 3,338 | 3,615 | 323 | 3,023 | 588 | 2,659 | 1,232 | 2,172 | 815 | 837 | 1,220 | 241 |
| Veszprém | 2,471 | 4,536 | 5,984 | 3,463 | 455 | 3,354 | 689 | 4,456 | 1,833 | 1,803 | 968 | 622 | 1,635 | 193 |
| Zala | 2,050 | 4,287 | 13,265 | 4,751 | 414 | 3,312 | 726 | 4,343 | 1,995 | 3,287 | 942 | 1,091 | 1,349 | 244 |
| Összesen | 93,439 | 99,915 | 169,806 | 43,995 | 30,148 | 96,039 | 20,470 | 77,107 | 42,065 | 39,983 | 27,252 | 13,135 | 46,430 | 11,244 |

TERVEZETT ÁLLOMÁNSZABÁLYOZÁS, VADTELEPÍTÉS ÉS ÉRTÉKESÍTÉS

Országos összesen - 2015

| Megnevezés | | Állományszabályozás | | | | | | Vadtelepítés és kibocsátás | | Értékesítés / felhasználás | | | | Élővad |
|-------------------|----------------|---------------------|---------------|--------------|------------|----------------|---------------|----------------------------|--------------|----------------------------|------------------|---------------|------------------|--------------|
| | | Lelövés | | Befogás | | Összesen | | | | Értékesítés | | Felhasználás | | |
| | | szabad | zárt | szabad | zárt | szabad | zárt | szabad | zárt | db | kg | db | kg | db |
| | | területen | | | | | | területen | | | | | | |
| Gím-szarvas | fiatal bika | 7,924 | 530 | 0 | 0 | 7,924 | 530 | 0 | 0 | 7,224 | 771,126 | 553 | 55,818 | 0 |
| | középkorú bika | 4,886 | 383 | 0 | 2 | 4,886 | 385 | 0 | 0 | 4,971 | 627,624 | 174 | 20,522 | 0 |
| | idős bika | 1,707 | 177 | 0 | 0 | 1,707 | 177 | 0 | 0 | 1,840 | 271,107 | 43 | 4,480 | 0 |
| | tehén | 20,233 | 1,343 | 0 | 2 | 20,233 | 1,345 | 0 | 0 | 16,726 | 1,220,661 | 3,308 | 247,655 | 0 |
| | borjú | 19,468 | 974 | 0 | 0 | 19,468 | 974 | 0 | 0 | 13,830 | 577,554 | 5,517 | 232,123 | 0 |
| | összes | 54,218 | 3,407 | 0 | 4 | 54,218 | 3,411 | 0 | 0 | 44,591 | 3,468,072 | 9,595 | 560,598 | 0 |
| Dám-szarvas | fiatal bika | 1,500 | 275 | 5 | 3 | 1,505 | 278 | 10 | 5 | 1,313 | 60,318 | 288 | 13,461 | 9 |
| | középkorú bika | 1,232 | 268 | 3 | 8 | 1,235 | 276 | 10 | 10 | 1,272 | 66,987 | 146 | 8,021 | 11 |
| | idős bika | 690 | 198 | 2 | 0 | 692 | 198 | 5 | 5 | 838 | 48,626 | 32 | 2,038 | 2 |
| | tehén | 4,820 | 1,091 | 20 | 16 | 4,840 | 1,107 | 30 | 25 | 4,444 | 151,798 | 968 | 33,398 | 61 |
| | borjú | 4,537 | 793 | 95 | 8 | 4,632 | 801 | 30 | 20 | 3,525 | 70,336 | 1,375 | 30,007 | 31 |
| | összes | 12,779 | 2,625 | 125 | 35 | 12,904 | 2,660 | 85 | 65 | 11,392 | 398,065 | 2,809 | 86,925 | 114 |
| Őz | fiatal bak | 17,844 | 68 | 0 | 0 | 17,844 | 68 | 0 | 0 | 13,376 | 191,701 | 3,741 | 52,555 | 6 |
| | középkorú bak | 14,128 | 51 | 0 | 0 | 14,128 | 51 | 0 | 0 | 11,765 | 185,313 | 2,010 | 31,746 | 6 |
| | idős bak | 8,604 | 23 | 0 | 0 | 8,604 | 23 | 0 | 0 | 7,538 | 127,688 | 980 | 16,121 | 6 |
| | suta | 39,309 | 129 | 0 | 0 | 39,309 | 129 | 0 | 0 | 28,475 | 406,979 | 9,289 | 134,810 | 5 |
| | gida | 38,877 | 104 | 0 | 0 | 38,877 | 104 | 0 | 0 | 23,650 | 232,416 | 13,938 | 139,444 | 15 |
| | összes | 118,762 | 375 | 0 | 0 | 118,762 | 375 | 0 | 0 | 84,804 | 1,144,097 | 29,958 | 374,676 | 38 |
| Muflon | fiatal kos | 273 | 99 | 2 | 3 | 275 | 102 | 0 | 5 | 328 | 7,497 | 75 | 894 | 4 |
| | középkorú kos | 515 | 193 | 0 | 4 | 515 | 197 | 0 | 5 | 640 | 15,236 | 50 | 1,351 | 2 |
| | idős kos | 309 | 137 | 0 | 1 | 309 | 138 | 0 | 0 | 410 | 10,530 | 26 | 686 | 1 |
| | jerke | 1,330 | 328 | 14 | 10 | 1,344 | 338 | 0 | 0 | 1,375 | 22,278 | 223 | 4,070 | 22 |
| | bárány | 1,230 | 312 | 15 | 0 | 1,245 | 312 | 0 | 0 | 1,190 | 12,633 | 315 | 3,542 | 15 |
| | összes | 3,657 | 1,069 | 31 | 18 | 3,688 | 1,087 | 0 | 10 | 3,943 | 68,174 | 689 | 10,543 | 44 |
| Vad-disznó | kan | 17,803 | 3,802 | 66 | 5 | 17,869 | 3,807 | 0 | 597 | 19,598 | 1,493,569 | 1,024 | 81,912 | 20 |
| | koca | 25,337 | 3,292 | 258 | 63 | 25,595 | 3,355 | 0 | 224 | 21,114 | 1,427,472 | 4,138 | 277,632 | 85 |
| | süldő | 58,175 | 4,609 | 2,617 | 285 | 60,792 | 4,894 | 0 | 1,485 | 37,427 | 1,314,991 | 20,541 | 758,472 | 665 |
| | malac | 25,040 | 2,762 | 1,621 | 155 | 26,661 | 2,917 | 0 | 1,008 | 12,039 | 191,863 | 14,019 | 227,298 | 563 |
| | összes | 126,355 | 14,465 | 4,562 | 508 | 130,917 | 14,973 | 0 | 3,314 | 90,178 | 4,427,895 | 39,722 | 1,345,314 | 1,333 |
| Mezei nyúl | | 95,143 | 20 | 44,685 | 100 | 139,828 | 120 | 1,930 | 0 | 30,497 | | 60,072 | | 44,248 |
| Fácán | | 404,210 | 17,110 | 0 | 250 | 404,210 | 17,360 | 546,990 | 13,300 | 154,766 | | 271,896 | | 8,625 |
| Fogoly | | 4,495 | 200 | 0 | 0 | 4,495 | 200 | 15,680 | 110 | 2,185 | | 2,690 | | 0 |
| Tenyészített réce | | 93,420 | 7,410 | 0 | 0 | 93,420 | 7,410 | 93,125 | 4,500 | 64,940 | | 27,520 | | 700 |

A trófeabírálat megyei és országos eredményei
Gímszarvas
2014

| SZARVAS | Elbírált trófea (db) | Tömegmegoszlás (kg) | | | | | | | | | | | | Minősítés | | | | |
|-----------------|----------------------|---------------------|--------------|--------------|--------------|--------------|--------------|--------------|-------------|-------------|-------------|-------------|-------------|-------------|--------------|--------------|--------------|--------------|
| | | -2 | 2-3 | 3-4 | 4-5 | 5-6 | 6-7 | 7-8 | 8-9 | 9-10 | 10-11 | 11-12 | >12 | Arany | Ezüst | Bronz | Összes | % |
| Baranya | 1,204 | 138 | 123 | 140 | 153 | 153 | 142 | 126 | 110 | 61 | 34 | 14 | 10 | 58 | 172 | 239 | 469 | 39.0% |
| Bács | 571 | 70 | 73 | 104 | 67 | 69 | 49 | 48 | 37 | 27 | 16 | 8 | 3 | 27 | 65 | 74 | 166 | 29.1% |
| Békés | 23 | 2 | 5 | 2 | 5 | 2 | 3 | 3 | 1 | | | | | | 2 | 5 | 7 | 30.4% |
| Borsod | 803 | 68 | 104 | 117 | 147 | 154 | 103 | 65 | 34 | 10 | 1 | | | 4 | 53 | 157 | 214 | 26.7% |
| Csongrád | 26 | 9 | 5 | 3 | 1 | 3 | 1 | 1 | 2 | | | | 1 | 1 | 3 | 1 | 5 | 19.2% |
| Fejér | 457 | 19 | 69 | 90 | 81 | 64 | 53 | 42 | 18 | 14 | 5 | 1 | 1 | 20 | 35 | 72 | 127 | 27.8% |
| Győr | 1,020 | 91 | 178 | 167 | 169 | 146 | 131 | 90 | 28 | 14 | 5 | 1 | | 7 | 59 | 192 | 258 | 25.3% |
| Hajdú | 33 | 11 | 6 | 4 | 3 | 1 | 1 | 3 | 2 | 2 | | | | 1 | 3 | 4 | 8 | 24.2% |
| Heves | 700 | 144 | 104 | 108 | 118 | 109 | 75 | 29 | 9 | 4 | | | | 2 | 14 | 87 | 103 | 14.7% |
| Komárom | 614 | 53 | 101 | 93 | 107 | 98 | 84 | 44 | 22 | 11 | | 1 | | 5 | 38 | 97 | 140 | 22.8% |
| Nógrád | 767 | 81 | 129 | 137 | 110 | 114 | 112 | 40 | 21 | 12 | 5 | 4 | 2 | 11 | 37 | 130 | 178 | 23.2% |
| Pest | 508 | 33 | 65 | 83 | 82 | 91 | 87 | 41 | 14 | 10 | 1 | | | 5 | 41 | 122 | 168 | 33.1% |
| Somogy | 1,787 | 352 | 225 | 177 | 179 | 169 | 186 | 171 | 152 | 94 | 49 | 18 | 15 | 70 | 225 | 304 | 599 | 33.5% |
| Szabolcs | 186 | 21 | 16 | 30 | 15 | 25 | 19 | 31 | 16 | 12 | 1 | | | | 27 | 32 | 59 | 31.7% |
| Szolnok | 0 | | | | | | | | | | | | | | | | 0 | 0.0% |
| Tolna | 1,016 | 144 | 107 | 140 | 133 | 121 | 122 | 113 | 59 | 48 | 20 | 6 | 3 | 35 | 110 | 179 | 324 | 31.9% |
| Vas | 1,013 | 214 | 164 | 113 | 127 | 94 | 90 | 107 | 51 | 32 | 13 | 4 | 4 | 20 | 96 | 156 | 272 | 26.9% |
| Veszprém | 1,449 | 125 | 195 | 197 | 240 | 246 | 219 | 120 | 64 | 31 | 8 | 3 | 1 | 13 | 117 | 301 | 431 | 29.7% |
| Zala | 1,123 | 109 | 149 | 128 | 133 | 136 | 155 | 130 | 89 | 45 | 20 | 20 | 9 | 46 | 142 | 232 | 420 | 37.4% |
| Összesen | 13,300 | 1,684 | 1,818 | 1,833 | 1,870 | 1,795 | 1,632 | 1,204 | 729 | 427 | 178 | 80 | 50 | 325 | 1,239 | 2,384 | 3,948 | 29.7% |
| Arány | 100.0% | 12.7% | 13.7% | 13.8% | 14.1% | 13.5% | 12.3% | 9.1% | 5.5% | 3.2% | 1.3% | 0.6% | 0.4% | 2.4% | 9.3% | 17.9% | 29.7% | |

A trófeabírálat megyei és országos eredményei
Gímszarvas
2014

| SZARVAS | Elbírált trófea (db) | Kormegoszlás (év) | | | | | | | | | | | | | | | Hibás kilövés | | | | |
|-----------------|----------------------|-------------------|--------------|--------------|--------------|--------------|--------------|--------------|-------------|-------------|-------------|-------------|-------------|-------------|-------------|---------------|---------------|-------------|-------------|--------------|-------------|
| | | 2 | 3 | 4 | 5 | 6 | 7 | 8 | 9 | 10 | 11 | 12 | 13 | 14 | >14 | Összes | -1 | -2 | -3 | Összes | % |
| Baranya | 1,204 | 106 | 148 | 152 | 171 | 112 | 129 | 117 | 108 | 70 | 55 | 21 | 12 | 2 | 1 | 1,204 | 49 | 18 | 5 | 72 | 6.0% |
| Bács | 571 | 60 | 98 | 127 | 92 | 39 | 30 | 53 | 25 | 20 | 12 | 10 | 5 | | | 571 | 28 | 2 | 1 | 31 | 5.4% |
| Békés | 23 | 2 | 7 | 5 | 4 | 1 | 1 | 3 | | | | | | | | 23 | 1 | 2 | 3 | 6 | 26.1% |
| Borsod | 803 | 28 | 98 | 155 | 175 | 119 | 97 | 86 | 24 | 8 | 10 | 3 | | | | 803 | 39 | 22 | 13 | 74 | 9.2% |
| Csongrád | 26 | 8 | 8 | 1 | 2 | | 2 | 2 | | 2 | | 1 | | | | 26 | 1 | 1 | 1 | 3 | 11.5% |
| Fejér | 457 | 10 | 74 | 81 | 74 | 63 | 48 | 46 | 16 | 17 | 12 | 9 | 5 | 1 | 1 | 457 | 8 | 1 | 2 | 11 | 2.4% |
| Győr | 1,020 | 48 | 178 | 206 | 165 | 110 | 99 | 103 | 56 | 26 | 17 | 9 | 2 | 1 | | 1,020 | 33 | 4 | 4 | 41 | 4.0% |
| Hajdú | 33 | 10 | 8 | 5 | 1 | 1 | 1 | 1 | 3 | 1 | 1 | | | 1 | | 33 | | | | 0 | 0.0% |
| Heves | 700 | 94 | 135 | 104 | 112 | 55 | 82 | 52 | 33 | 21 | 10 | 2 | | | | 700 | 9 | 10 | 12 | 31 | 4.4% |
| Komárom | 614 | 28 | 92 | 116 | 123 | 75 | 59 | 52 | 21 | 39 | 8 | | 1 | | | 614 | 64 | | 1 | 65 | 10.6% |
| Nógrád | 767 | 49 | 133 | 183 | 135 | 74 | 57 | 37 | 29 | 29 | 8 | 17 | 7 | 6 | 3 | 767 | 76 | 27 | 22 | 125 | 16.3% |
| Pest | 508 | 11 | 44 | 77 | 73 | 72 | 78 | 48 | 43 | 37 | 9 | 12 | 2 | 2 | | 508 | 45 | 18 | 1 | 64 | 12.6% |
| Somogy | 1,787 | 248 | 371 | 278 | 176 | 130 | 163 | 154 | 95 | 64 | 64 | 35 | 6 | 2 | 1 | 1,787 | 139 | 22 | | 161 | 9.0% |
| Szabolcs | 186 | 19 | 21 | 15 | 27 | 26 | 21 | 23 | 17 | 11 | 2 | 4 | | | | 186 | 19 | | 3 | 22 | 11.8% |
| Szolnok | 0 | | | | | | | | | | | | | | | 0 | | | | 0 | 0.0% |
| Tolna | 1,016 | 143 | 178 | 134 | 142 | 82 | 94 | 123 | 48 | 32 | 28 | 11 | | 1 | | 1,016 | 43 | 1 | | 44 | 4.3% |
| Vas | 1,013 | 176 | 198 | 94 | 125 | 40 | 80 | 113 | 92 | 55 | 27 | 9 | 2 | | 2 | 1,013 | 53 | 32 | 32 | 117 | 11.5% |
| Veszprém | 1,449 | 55 | 215 | 208 | 314 | 110 | 190 | 151 | 92 | 65 | 33 | 9 | 4 | 2 | 1 | 1,449 | 74 | 27 | 30 | 131 | 9.0% |
| Zala | 1,123 | 74 | 196 | 187 | 223 | 87 | 102 | 93 | 63 | 37 | 21 | 26 | 13 | 1 | | 1,123 | 77 | 10 | 12 | 99 | 8.8% |
| Összesen | 13,300 | 1,169 | 2,202 | 2,128 | 2,134 | 1,196 | 1,333 | 1,257 | 765 | 534 | 317 | 178 | 60 | 18 | 9 | 13,300 | 758 | 197 | 142 | 1,097 | 8.2% |
| Arány | 100.0% | 8.8% | 16.6% | 16.0% | 16.0% | 9.0% | 10.0% | 9.5% | 5.8% | 4.0% | 2.4% | 1.3% | 0.5% | 0.1% | 0.1% | | 5.7% | 1.5% | 1.1% | 8.2% | |

A trófeabírálat megyei és országos eredményei
Dámszarvas
2014

| DÁM | Elbírált trófea (db) | Tömegmegoszlás (kg) | | | | | | | | | | Minősítés | | | | |
|-----------------|----------------------|---------------------|--------------|-------------|-------------|-------------|--------------|--------------|--------------|-------------|-------------|--------------|-------------|--------------|--------------|--------------|
| | | -0,5 | 0,5-1 | 1-1,5 | 1,5-2 | 2-2,5 | 2,5-3 | 3-3,5 | 3,5-4 | 4-4,5 | >4,5 | Arany | Ezüst | Bronz | Összes | % |
| Baranya | 124 | 3 | 5 | 10 | 17 | 18 | 19 | 11 | 22 | 12 | 7 | 22 | 15 | 8 | 45 | 36.3% |
| Bács | 298 | 22 | 27 | 31 | 39 | 20 | 28 | 40 | 38 | 34 | 19 | 51 | 40 | 26 | 117 | 39.3% |
| Békés | 308 | 8 | 27 | 26 | 27 | 30 | 64 | 57 | 41 | 19 | 9 | 37 | 25 | 42 | 104 | 33.8% |
| Borsod | 15 | 1 | | 1 | 2 | 5 | 1 | 3 | 1 | 1 | | 2 | | 1 | 3 | 20.0% |
| Csongrád | 77 | 5 | 6 | 7 | 12 | 9 | 8 | 12 | 8 | 7 | 3 | 13 | 8 | 1 | 22 | 28.6% |
| Fejér | 110 | | 2 | 4 | 10 | 6 | 19 | 29 | 21 | 10 | 9 | 15 | 17 | 25 | 57 | 51.8% |
| Győr | 65 | 2 | 3 | 11 | 3 | 4 | 13 | 7 | 10 | 8 | 4 | 10 | 5 | 11 | 26 | 40.0% |
| Hajdú | 286 | 33 | 74 | 18 | 14 | 8 | 11 | 32 | 38 | 32 | 26 | 75 | 19 | 12 | 106 | 37.1% |
| Heves | 8 | | 1 | | 2 | 2 | 1 | 1 | 1 | | | 1 | 1 | | 2 | 25.0% |
| Komárom | 128 | 5 | 6 | 8 | 12 | 10 | 20 | 34 | 20 | 9 | 4 | 19 | 12 | 16 | 47 | 36.7% |
| Nógrád | 80 | | | 4 | 8 | 4 | 13 | 18 | 15 | 11 | 7 | 18 | 11 | 17 | 46 | 57.5% |
| Pest | 382 | 57 | 39 | 39 | 30 | 36 | 51 | 54 | 48 | 25 | 3 | 33 | 33 | 46 | 112 | 29.3% |
| Somogy | 620 | 31 | 32 | 50 | 52 | 89 | 123 | 110 | 91 | 27 | 15 | 31 | 44 | 64 | 139 | 22.4% |
| Szabolcs | 211 | 6 | 18 | 10 | 20 | 14 | 37 | 40 | 32 | 21 | 13 | 22 | 13 | 18 | 53 | 25.1% |
| Szolnok | 5 | 1 | 1 | | | | 1 | 2 | | | | 1 | | 1 | 2 | 40.0% |
| Tolna | 586 | 28 | 88 | 50 | 43 | 48 | 63 | 81 | 81 | 60 | 44 | 70 | 58 | 57 | 185 | 31.6% |
| Vas | 51 | 5 | 12 | 5 | 10 | 4 | 8 | 5 | 2 | | | 1 | | 1 | 2 | 3.9% |
| Veszprém | 139 | 5 | 9 | 17 | 15 | 25 | 29 | 27 | 10 | 2 | | 2 | 8 | 16 | 26 | 18.7% |
| Zala | 20 | 2 | 1 | 3 | 6 | | 3 | 1 | 2 | | 2 | 2 | | 2 | 4 | 20.0% |
| Összesen | 3,513 | 214 | 351 | 294 | 322 | 332 | 512 | 564 | 481 | 278 | 165 | 425 | 309 | 364 | 1,098 | 31.3% |
| Arány | 100.0% | 6.1% | 10.0% | 8.4% | 9.2% | 9.5% | 14.6% | 16.1% | 13.7% | 7.9% | 4.7% | 12.1% | 8.8% | 10.4% | 31.3% | |

A trófeabírálat megyei és országos eredményei
Dámszarvas
2014

| DÁM | Elbírált trófea (db) | Kormegoszlás (év) | | | | | | | | | | | | | | Hibás kilövés | | | | | |
|-----------------|----------------------|-------------------|--------------|-------------|--------------|-------------|-------------|--------------|-------------|-------------|-------------|-------------|-------------|-------------|-------------|---------------|-------------|-------------|-------------|-------------|-------------|
| | | 2 | 3 | 4 | 5 | 6 | 7 | 8 | 9 | 10 | 11 | 12 | 13 | 14 | >14 | Összes | -1 | -2 | -3 | Összes | % |
| Baranya | 124 | 7 | 9 | 20 | 19 | 13 | 16 | 13 | 15 | 5 | 7 | | | | | 124 | | | | 0 | 0.0% |
| Bács | 297 | 46 | 46 | 28 | 22 | 30 | 22 | 35 | 30 | 21 | 5 | 12 | | 1 | | 297 | 6 | 1 | | 7 | 2.4% |
| Békés | 299 | 21 | 44 | 33 | 41 | 35 | 33 | 29 | 16 | 20 | 16 | 11 | 6 | 3 | | 299 | 8 | | 2 | 10 | 3.3% |
| Borsod | 15 | 1 | 1 | 1 | 5 | 1 | 1 | 3 | 2 | | | | | | | 15 | | | | 0 | 0.0% |
| Csongrád | 77 | 8 | 12 | 17 | 7 | 7 | 5 | 8 | 4 | 6 | 3 | | | | | 77 | | | | 0 | 0.0% |
| Fejér | 107 | 2 | 8 | 9 | 13 | 9 | 16 | 20 | 16 | 8 | 1 | 5 | 1 | 2 | | 107 | 1 | | | 1 | 0.9% |
| Győr | 65 | 3 | 6 | 10 | 5 | 8 | 7 | 15 | 3 | 5 | 2 | 1 | | | | 65 | 1 | | | 1 | 1.5% |
| Hajdú | 279 | 99 | 39 | 10 | 8 | 4 | 11 | 8 | 28 | 31 | 22 | 19 | 5 | | 2 | 279 | 1 | 1 | | 2 | 0.7% |
| Heves | 8 | 1 | 2 | 1 | 1 | | 1 | 1 | | | | 1 | | | | 8 | | | | 0 | 0.0% |
| Komárom | 127 | 10 | 16 | 10 | 12 | 15 | 13 | 12 | 9 | 17 | 8 | 5 | 1 | | | 127 | 8 | | | 8 | 6.3% |
| Nógrád | 80 | | 11 | 17 | 20 | 16 | 7 | 2 | 4 | 3 | | | | | | 80 | 5 | 5 | 3 | 13 | 16.3% |
| Pest | 377 | 89 | 64 | 24 | 42 | 31 | 34 | 25 | 29 | 19 | 12 | 8 | 2 | 1 | 2 | 377 | 39 | 5 | 1 | 45 | 11.9% |
| Somogy | 611 | 49 | 53 | 66 | 86 | 59 | 74 | 68 | 66 | 53 | 23 | 14 | 4 | 2 | 3 | 611 | | | | 0 | 0.0% |
| Szabolcs | 211 | 23 | 10 | 19 | 12 | 32 | 29 | 33 | 22 | 16 | 9 | 6 | | | | 211 | 4 | 1 | | 5 | 2.4% |
| Szolnok | 5 | 2 | | | 2 | | | | 1 | | | | | | | 5 | | | | 0 | 0.0% |
| Tolna | 580 | 122 | 66 | 37 | 36 | 36 | 52 | 85 | 78 | 39 | 21 | 8 | 3 | 1 | 2 | 580 | 7 | | | 7 | 1.2% |
| Vas | 51 | 15 | 2 | 11 | 7 | 8 | 5 | | 1 | 2 | | | | | | 51 | 6 | 1 | 2 | 9 | 17.6% |
| Veszprém | 139 | 10 | 12 | 23 | 35 | 27 | 13 | 11 | 4 | 3 | | 1 | | | | 139 | 15 | 16 | 4 | 35 | 25.2% |
| Zala | 20 | 3 | 8 | 2 | 2 | | | 1 | 1 | | 2 | 1 | | | | 20 | | | | 0 | 0.0% |
| Összesen | 3,472 | 511 | 409 | 338 | 375 | 331 | 339 | 369 | 329 | 248 | 131 | 92 | 22 | 10 | 9 | 3,472 | 101 | 30 | 12 | 143 | 4.1% |
| Arány | 100.0% | 14.7% | 11.8% | 9.7% | 10.8% | 9.5% | 9.8% | 10.6% | 9.5% | 7.1% | 3.8% | 2.6% | 0.6% | 0.3% | 0.3% | | 2.9% | 0.9% | 0.3% | 4.1% | |

A trófeabírálat megyei és országos eredményei

Öz
2014

| ÖZ | Elbírált trófea (db) | Tömegmegoszlás (gramm) | | | | | | | | | | | Minősítés | | | | | |
|-----------------|----------------------|------------------------|--------------|--------------|--------------|--------------|--------------|--------------|-------------|-------------|-------------|-------------|-------------|--------------|--------------|--------------|--------------|------|
| | | <150 | 150-200 | 200-250 | 250-300 | 300-350 | 350-400 | 400-450 | 450-500 | 500-550 | 550-600 | >600 | Arany | Ezüst | Bronz | Összes | % | |
| Baranya | 1,456 | 124 | 124 | 305 | 394 | 285 | 154 | 52 | 13 | 5 | | | | 11 | 28 | 45 | 84 | 5.8% |
| Bács | 3,376 | 427 | 330 | 527 | 759 | 686 | 398 | 161 | 55 | 20 | 9 | 4 | 48 | 93 | 154 | 295 | 8.7% | |
| Békés | 3,506 | 599 | 235 | 342 | 577 | 677 | 512 | 345 | 132 | 54 | 24 | 9 | 141 | 232 | 309 | 682 | 19.5% | |
| Borsod | 2,189 | 253 | 187 | 398 | 487 | 429 | 248 | 117 | 50 | 16 | 1 | 3 | 14 | 62 | 84 | 160 | 7.3% | |
| Csongrád | 3,032 | 582 | 247 | 453 | 607 | 518 | 350 | 162 | 69 | 29 | 7 | 8 | 82 | 134 | 186 | 402 | 13.3% | |
| Fejér | 1,456 | 139 | 131 | 241 | 341 | 320 | 151 | 91 | 24 | 15 | 1 | 2 | 20 | 46 | 69 | 135 | 9.3% | |
| Győr | 2,796 | 404 | 309 | 536 | 659 | 514 | 250 | 86 | 28 | 5 | 5 | | 17 | 37 | 104 | 158 | 5.7% | |
| Hajdú | 2,194 | 127 | 110 | 216 | 382 | 483 | 419 | 271 | 119 | 47 | 15 | 5 | 63 | 166 | 172 | 401 | 18.3% | |
| Heves | 1,454 | 231 | 183 | 249 | 289 | 245 | 142 | 72 | 22 | 15 | 3 | 3 | 22 | 36 | 56 | 114 | 7.8% | |
| Komárom | 746 | 53 | 67 | 146 | 183 | 139 | 88 | 53 | 12 | 3 | 2 | | 10 | 24 | 40 | 74 | 9.9% | |
| Nógrád | 818 | 123 | 96 | 202 | 196 | 126 | 44 | 21 | 8 | 1 | 1 | | 4 | 8 | 23 | 35 | 4.3% | |
| Pest | 2,203 | 275 | 203 | 399 | 512 | 414 | 258 | 94 | 28 | 14 | 3 | 3 | 17 | 39 | 89 | 145 | 6.6% | |
| Somogy | 1,850 | 298 | 193 | 370 | 439 | 333 | 142 | 59 | 12 | 2 | 1 | 1 | 2 | 14 | 67 | 83 | 4.5% | |
| Szabolcs | 3,563 | 363 | 218 | 517 | 687 | 787 | 514 | 309 | 112 | 35 | 13 | 8 | 63 | 146 | 230 | 439 | 12.3% | |
| Szolnok | 2,385 | 271 | 131 | 222 | 383 | 497 | 422 | 250 | 147 | 47 | 9 | 6 | 110 | 213 | 209 | 532 | 22.3% | |
| Tolna | 1,492 | 100 | 119 | 286 | 418 | 339 | 159 | 53 | 15 | 2 | | 1 | 6 | 22 | 51 | 79 | 5.3% | |
| Vas | 1,727 | 496 | 205 | 353 | 350 | 214 | 76 | 26 | 5 | 1 | 1 | | 1 | 6 | 23 | 30 | 1.7% | |
| Veszprém | 1,702 | 187 | 266 | 376 | 422 | 262 | 128 | 40 | 13 | 2 | 1 | 5 | 7 | 15 | 52 | 74 | 4.3% | |
| Zala | 1,682 | 250 | 275 | 446 | 401 | 201 | 77 | 25 | 4 | 2 | | 1 | 2 | 9 | 25 | 36 | 2.1% | |
| Összesen | 39,627 | 5,302 | 3,629 | 6,584 | 8,486 | 7,469 | 4,532 | 2,287 | 868 | 315 | 96 | 59 | 640 | 1,330 | 1,988 | 3,958 | 10.0% | |
| Arány | 100.0% | 13.4% | 9.2% | 16.6% | 21.4% | 18.8% | 11.4% | 5.8% | 2.2% | 0.8% | 0.2% | 0.1% | 1.6% | 3.4% | 5.0% | 10.0% | | |

A trófeabírálat megyei és országos eredményei

Öz
2014

| ÖZ | Elbírált trófea (db) | Kormegoszlás (év) | | | | | | | | | | | | | Hibás kilövés | | | | |
|-----------------|----------------------|-------------------|--------------|--------------|--------------|--------------|--------------|--------------|--------------|-------------|-------------|-------------|-------------|---------------|---------------|-------------|-------------|-------------|-------------|
| | | 1 | 2 | 3 | 4 | 5 | 6 | 7 | 8 | 9 | 10 | 11 | 12 | Összes | -1 | -2 | -3 | Összes | % |
| Baranya | 1,456 | | 72 | 148 | 399 | 380 | 189 | 174 | 82 | 9 | 3 | | | 1,456 | 9 | 2 | | 11 | 0.8% |
| Bács | 3,376 | 480 | 180 | 796 | 560 | 757 | 310 | 124 | 134 | 15 | 19 | | 1 | 3,376 | 58 | 9 | 1 | 68 | 2.0% |
| Békés | 3,506 | 672 | 264 | 356 | 508 | 505 | 346 | 272 | 191 | 178 | 113 | 68 | 33 | 3,506 | 157 | 44 | 16 | 217 | 6.2% |
| Borsod | 2,189 | 181 | 151 | 422 | 615 | 527 | 218 | 60 | 11 | 3 | 1 | | | 2,189 | 12 | 2 | 3 | 17 | 0.8% |
| Csongrád | 3,032 | 600 | 206 | 438 | 442 | 478 | 371 | 256 | 156 | 46 | 28 | 6 | 5 | 3,032 | 78 | 10 | 6 | 94 | 3.1% |
| Fejér | 1,456 | 69 | 127 | 187 | 219 | 258 | 240 | 180 | 115 | 38 | 19 | 3 | 1 | 1,456 | 14 | 1 | | 15 | 1.0% |
| Győr | 2,796 | 285 | 277 | 664 | 496 | 495 | 314 | 215 | 46 | 4 | | | | 2,796 | 17 | 12 | 4 | 33 | 1.2% |
| Hajdú | 2,194 | 25 | 125 | 134 | 255 | 529 | 586 | 324 | 149 | 32 | 25 | 6 | 4 | 2,194 | 1 | | 1 | 2 | 0.1% |
| Heves | 1,454 | 193 | 85 | 289 | 171 | 313 | 214 | 74 | 45 | 18 | 25 | 19 | 8 | 1,454 | 4 | | 1 | 5 | 0.3% |
| Komárom | 746 | 8 | 36 | 108 | 161 | 170 | 180 | 59 | 21 | 2 | 1 | | | 746 | 36 | | | 36 | 4.8% |
| Nógrád | 818 | 82 | 106 | 128 | 135 | 123 | 89 | 70 | 33 | 20 | 14 | 6 | 12 | 818 | 45 | 24 | 6 | 75 | 9.2% |
| Pest | 2,203 | 245 | 140 | 384 | 417 | 523 | 266 | 129 | 81 | 15 | 3 | | | 2,203 | 93 | 14 | 6 | 113 | 5.1% |
| Somogy | 1,850 | 223 | 153 | 317 | 384 | 281 | 274 | 110 | 73 | 22 | 13 | | | 1,850 | 42 | 20 | 3 | 65 | 3.5% |
| Szabolcs | 3,563 | 241 | 162 | 283 | 693 | 807 | 776 | 368 | 153 | 49 | 23 | 3 | 5 | 3,563 | 75 | 76 | 52 | 203 | 5.7% |
| Szolnok | 2,385 | 124 | 145 | 584 | 268 | 548 | 404 | 191 | 77 | 22 | 20 | | 2 | 2,385 | 6 | 9 | 10 | 25 | 1.0% |
| Tolna | 1,492 | 20 | 82 | 266 | 268 | 419 | 192 | 126 | 72 | 29 | 8 | 6 | 4 | 1,492 | 14 | | | 14 | 0.9% |
| Vas | 1,727 | 471 | 94 | 240 | 123 | 260 | 223 | 131 | 107 | 47 | 19 | 9 | 3 | 1,727 | 48 | 8 | 11 | 67 | 3.9% |
| Veszprém | 1,702 | 138 | 192 | 423 | 323 | 236 | 190 | 111 | 52 | 25 | 11 | 1 | | 1,702 | 84 | 30 | 8 | 127 | 7.2% |
| Zala | 1,682 | 158 | 251 | 476 | 183 | 243 | 123 | 119 | 85 | 40 | 4 | | | 1,682 | 69 | 28 | 8 | 105 | 6.2% |
| Összesen | 39,627 | 4,215 | 2,848 | 6,643 | 6,620 | 7,852 | 5,505 | 3,093 | 1,683 | 614 | 349 | 127 | 78 | 39,627 | 862 | 289 | 136 | 1287 | 3.2% |
| Arány | 100.0% | ## | 7.2% | 16.8% | 16.7% | 19.8% | 13.9% | 7.8% | 4.2% | 1.5% | 0.9% | 0.3% | 0.2% | | 2.2% | 0.7% | 0.3% | 3.2% | |

A trófeabírálat megyei és országos eredményei

Muflon

2014

| MUFLO | Elbírált trófea (db) | Hosszmegoszlás | | | | | | | | | Minősítés | | | | |
|-----------------|----------------------|----------------|-------------|-------------|-------------|--------------|--------------|--------------|--------------|-------------|-------------|--------------|--------------|--------------|--------------|
| | | (cm) | | | | | | | | | Arany | Ezüst | Bronz | Összes | % |
| | | <20 | 20-30 | 30-40 | 40-50 | 50-60 | 60-70 | 70-80 | 80-90 | >90 | | | | | |
| Baranya | 16 | | 1 | | | 3 | 4 | 5 | 2 | 1 | 2 | 2 | 6 | 10 | 62.5% |
| Bács | 0 | | | | | | | | | | | | | 0 | 0.0% |
| Békés | 0 | | | | | | | | | | | | | 0 | 0.0% |
| Borsod | 153 | | | 2 | 17 | 43 | 63 | 22 | 6 | | 2 | 10 | 10 | 22 | 14.4% |
| Csongrád | 0 | | | | | | | | | | | | | 0 | 0.0% |
| Fejér | 50 | | | | 2 | 6 | 10 | 24 | 7 | 1 | 12 | 3 | 17 | 32 | 64.0% |
| Győr | 10 | | | | 1 | | 3 | 6 | | | | 2 | 3 | 5 | 50.0% |
| Hajdú | 0 | | | | | | | | | | | | | 0 | 0.0% |
| Heves | 335 | 11 | 5 | 10 | 16 | 50 | 118 | 109 | 16 | | 6 | 30 | 57 | 93 | 27.8% |
| Komárom | 123 | | | 2 | 4 | 13 | 42 | 46 | 15 | 1 | 10 | 20 | 26 | 56 | 45.5% |
| Nógrád | 130 | 1 | 2 | 2 | 8 | 18 | 44 | 44 | 9 | 2 | 7 | 11 | 31 | 49 | 37.7% |
| Pest | 138 | | 2 | | 4 | 18 | 34 | 54 | 20 | 6 | 22 | 23 | 32 | 77 | 55.8% |
| Somogy | 17 | | | | | | 3 | 9 | 5 | | 1 | 5 | 4 | 10 | 58.8% |
| Szabolcs | 17 | | | 1 | | 3 | 2 | 6 | 5 | | 2 | 4 | 5 | 11 | 64.7% |
| Szolnok | 0 | | | | | | | | | | | | | 0 | 0.0% |
| Tolna | 0 | | | | | | | | | | | | | 0 | 0.0% |
| Vas | 1 | | | | | | 1 | | | | | | | 0 | 0.0% |
| Veszprém | 150 | | 1 | | 6 | 12 | 38 | 62 | 31 | | 17 | 29 | 35 | 81 | 54.0% |
| Zala | 16 | | | | 1 | 3 | 3 | 4 | 5 | | 2 | 4 | 4 | 10 | 62.5% |
| Összesen | 1,156 | 12 | 11 | 17 | 59 | 169 | 365 | 391 | 121 | 11 | 83 | 143 | 230 | 456 | 39.4% |
| Arány | 100.0% | 1.0% | 1.0% | 1.5% | 5.1% | 14.6% | 31.6% | 33.8% | 10.5% | 1.0% | 7.2% | 12.4% | 19.9% | 39.4% | |

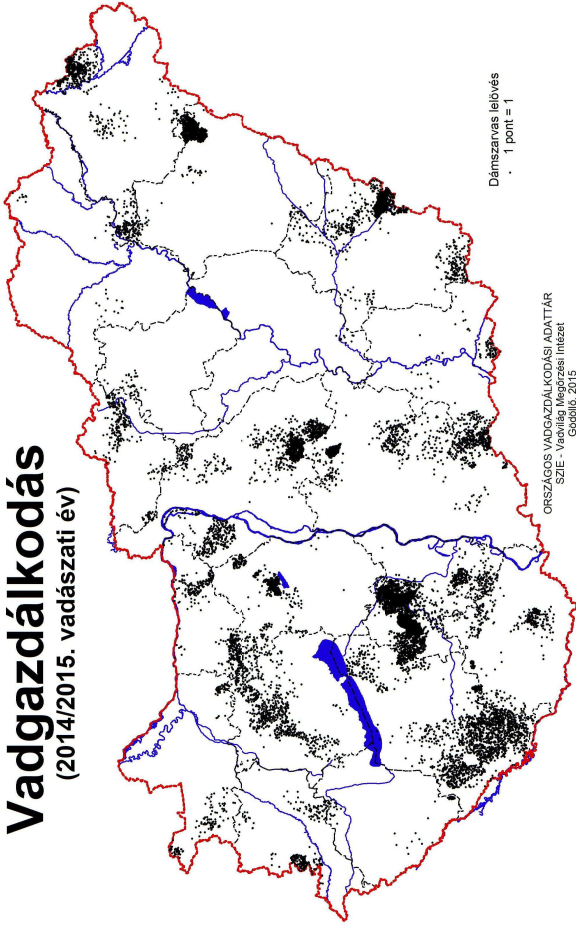
A trófeabírálat megyei és országos eredményei

Muflon

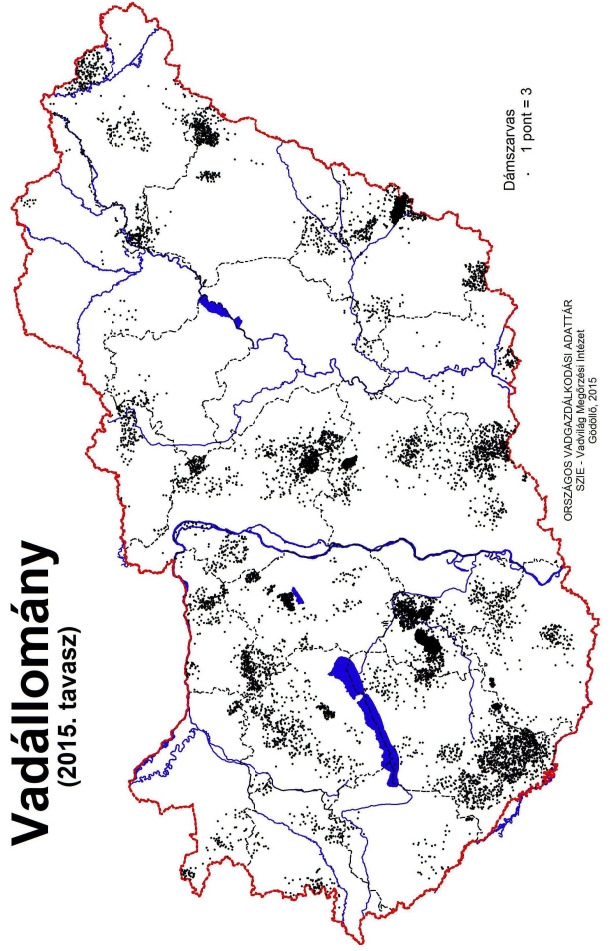
2014

| MUFLO | Elbírált trófea (db) | Kormegoszlás | | | | | | | | | | | Hibás kilövés | | | | | |
|-----------------|----------------------|--------------|-------------|--------------|--------------|--------------|--------------|-------------|-------------|-------------|-------------|--------------|---------------|-------------|-------------|-------------|-------------|-------|
| | | (év) | | | | | | | | | | | Összes | -1 | -2 | -3 | Összes | % |
| | | 1 | 2 | 3 | 4 | 5 | 6 | 7 | 8 | 9 | >9 | | | | | | | |
| Baranya | 16 | | 1 | | 4 | 4 | 1 | 4 | 2 | | | | 16 | | | | 0 | 0.0% |
| Bács | 0 | | | | | | | | | | | | 0 | | | | 0 | 0.0% |
| Békés | 0 | | | | | | | | | | | | 0 | | | | 0 | 0.0% |
| Borsod | 153 | | 21 | 30 | 55 | 21 | 15 | 5 | 3 | 3 | | | 153 | 3 | 1 | 1 | 5 | 3.3% |
| Csongrád | 0 | | | | | | | | | | | | 0 | | | | 0 | 0.0% |
| Fejér | 50 | | 1 | 4 | 9 | 13 | 10 | 9 | 4 | | | | 50 | | | | 0 | 0.0% |
| Győr | 10 | | 1 | 1 | 1 | 3 | 4 | | | | | | 10 | 1 | | | 1 | 10.0% |
| Hajdú | 0 | | | | | | | | | | | | 0 | | | | 0 | 0.0% |
| Heves | 335 | 15 | 23 | 37 | 86 | 78 | 56 | 27 | 12 | 1 | | | 335 | | | 3 | 3 | 0.9% |
| Komárom | 123 | | 5 | 14 | 31 | 20 | 38 | 10 | 5 | | | | 123 | 15 | | | 15 | 12.2% |
| Nógrád | 130 | | 13 | 35 | 32 | 20 | 18 | 6 | 2 | 2 | 2 | | 130 | 4 | 1 | 9 | 14 | 10.8% |
| Pest | 138 | 1 | 15 | 19 | 25 | 28 | 34 | 14 | 1 | 1 | | | 138 | 26 | 14 | 1 | 41 | 29.7% |
| Somogy | 17 | | | | 4 | 1 | 8 | 3 | 1 | | | | 17 | | | | 0 | 0.0% |
| Szabolcs | 17 | | | 1 | 2 | 4 | 5 | 4 | 1 | | | | 17 | | | | 0 | 0.0% |
| Szolnok | 0 | | | | | | | | | | | | 0 | | | | 0 | 0.0% |
| Tolna | 0 | | | | | | | | | | | | 0 | | | | 0 | 0.0% |
| Vas | 1 | | | | | | 1 | | | | | | 1 | | | | 0 | 0.0% |
| Veszprém | 150 | 1 | 4 | 19 | 39 | 30 | 30 | 18 | 7 | 2 | | | 150 | 12 | 8 | 3 | 23 | 15.3% |
| Zala | 16 | | | 4 | 3 | 3 | 6 | | | | | | 16 | | | | 0 | 0.0% |
| Összesen | 1,156 | 17 | 84 | 164 | 291 | 225 | 226 | 100 | 38 | 9 | 2 | 1,156 | 61 | 24 | 17 | 102 | 8.8% | |
| Arány | 100.0% | 1.5% | 7.3% | 14.2% | 25.2% | 19.5% | 19.6% | 8.7% | 3.3% | 0.8% | 0.2% | | 5.3% | 2.1% | 1.5% | 8.8% | | |

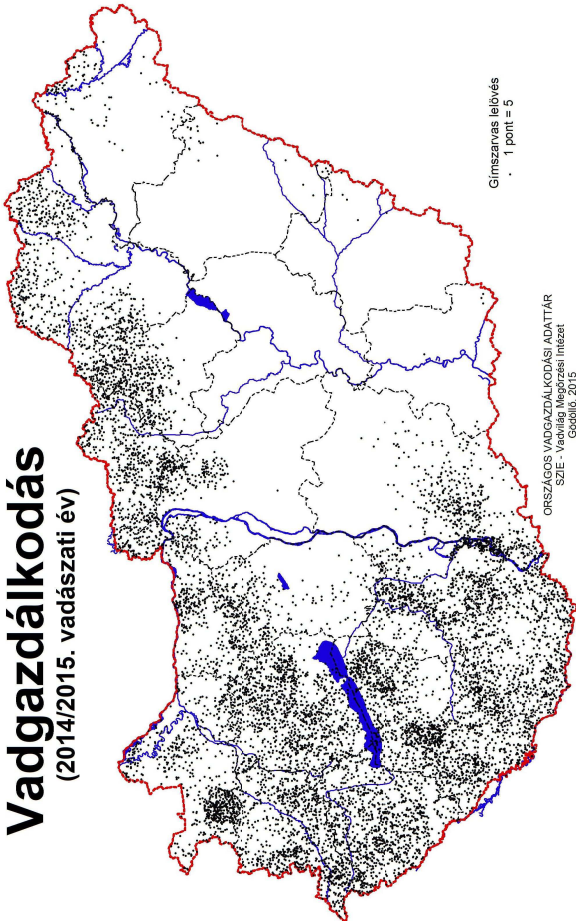
Vadgazdálkodás (2014/2015. vadászati év)



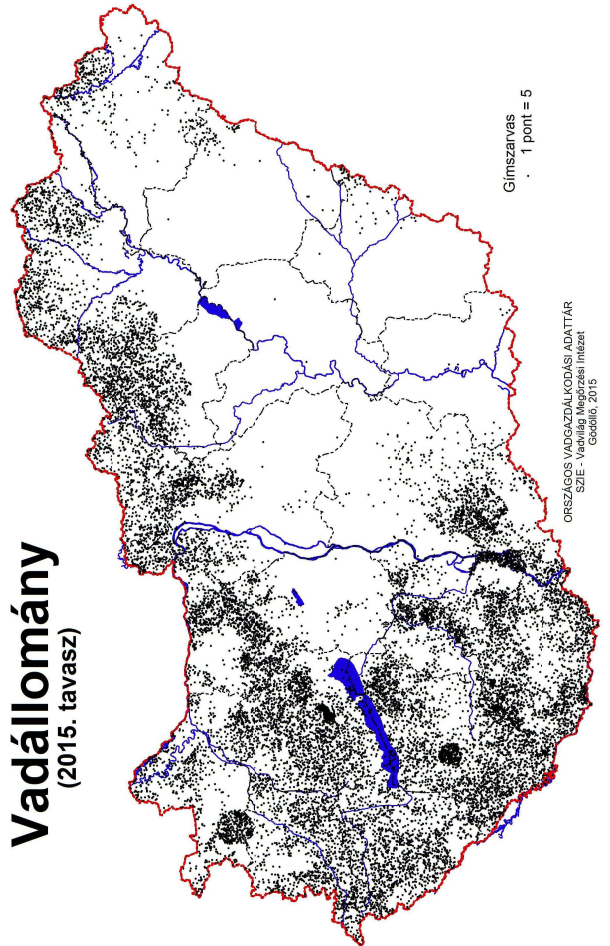
Vadállomány (2015. tavasz)



Vadgazdálkodás (2014/2015. vadászati év)

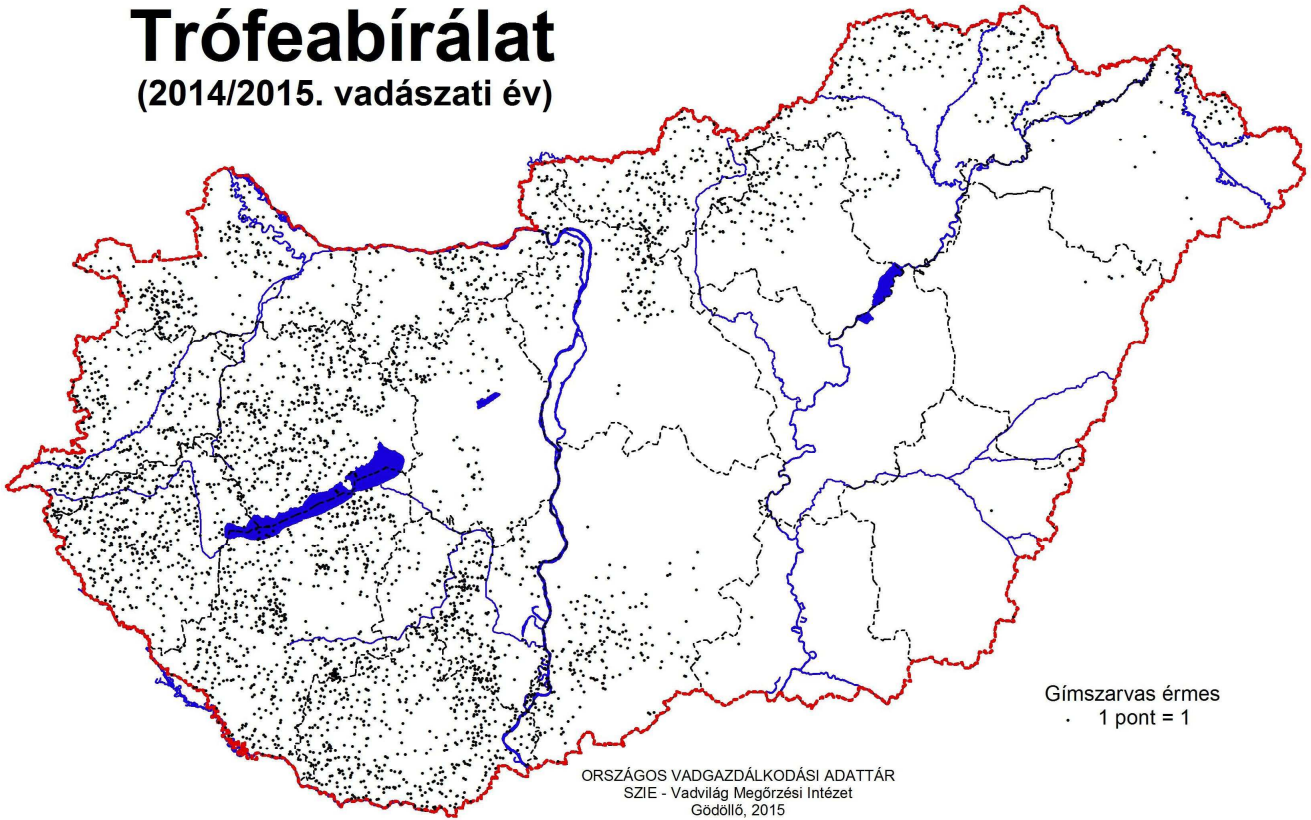


Vadállomány (2015. tavasz)



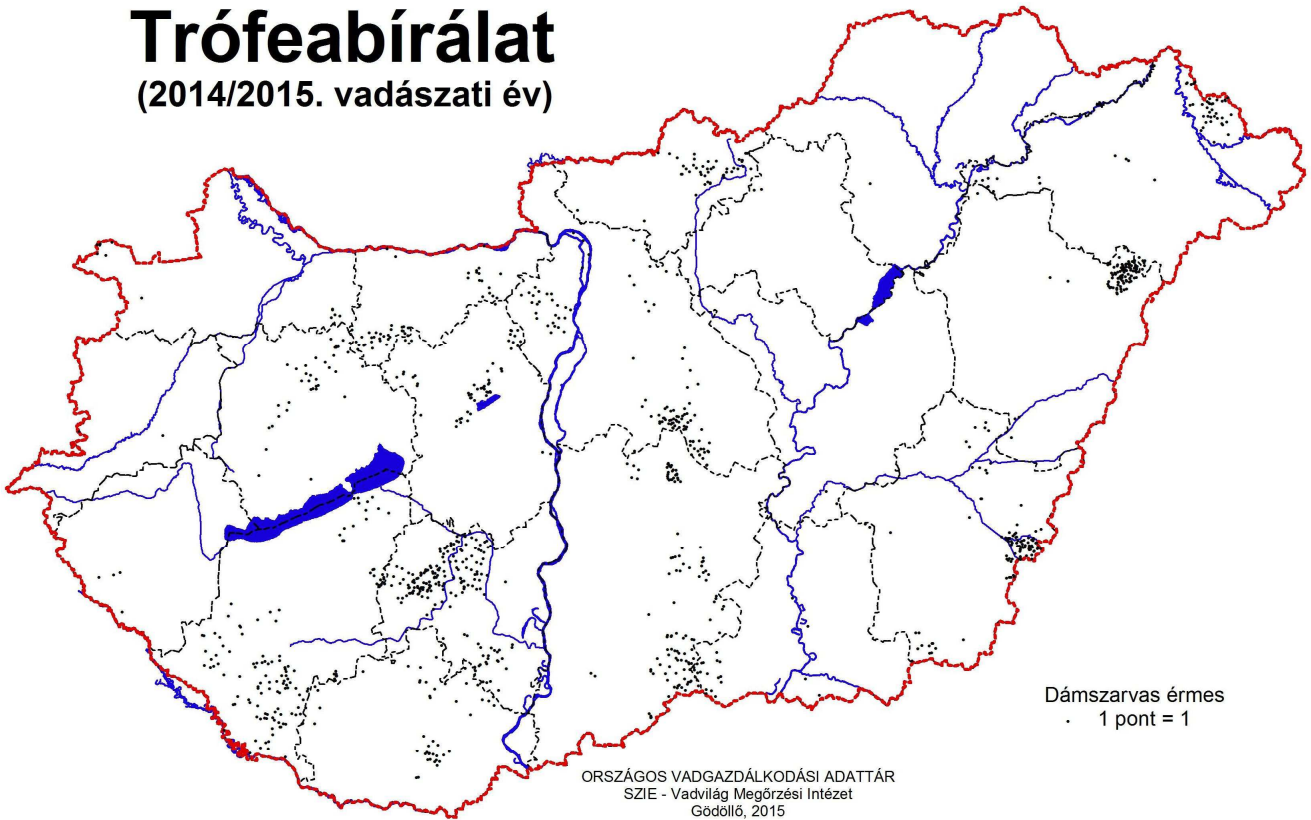
Trófeabírálat

(2014/2015. vadászati év)



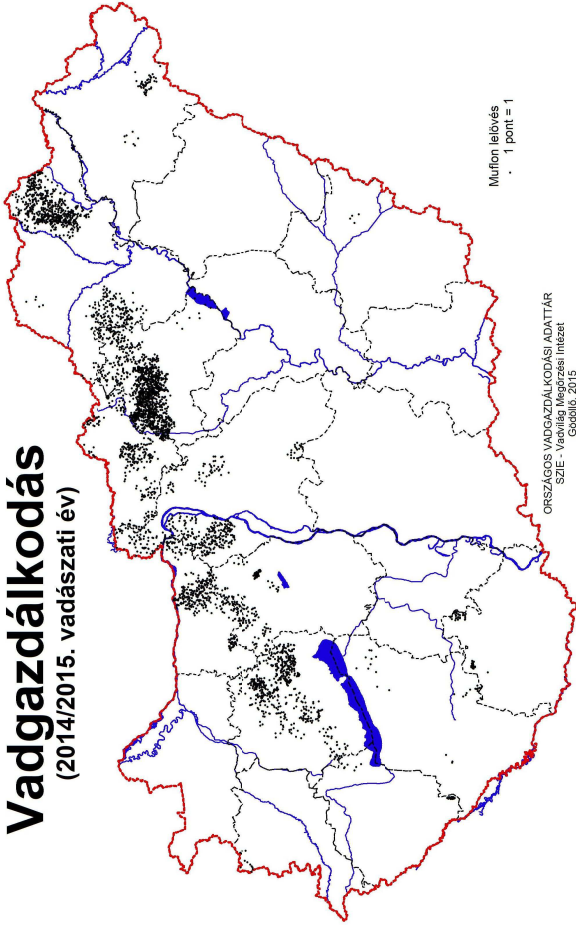
Trófeabírálat

(2014/2015. vadászati év)



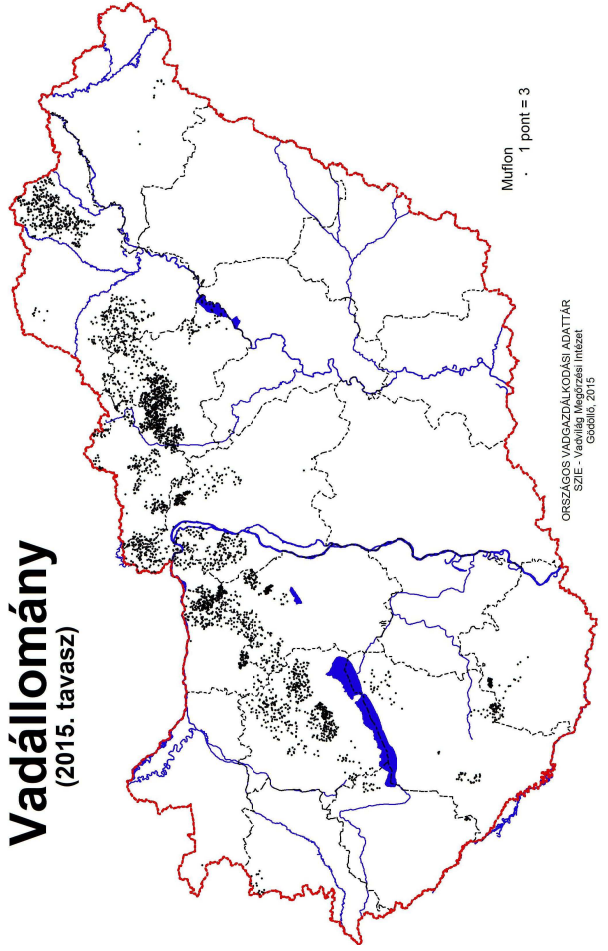
Vadgazdálkodás

(2014/2015. vadászati év)



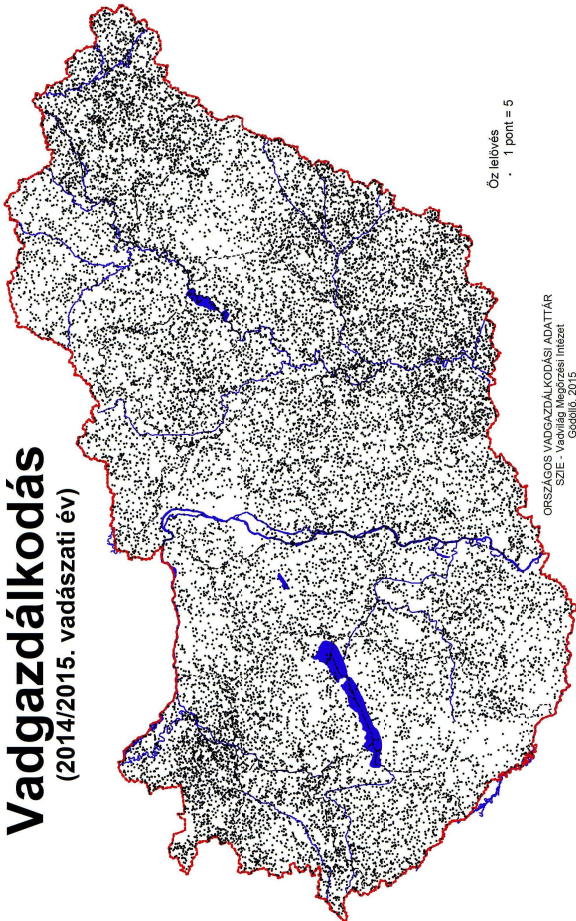
Vadállomány

(2015. tavasz)



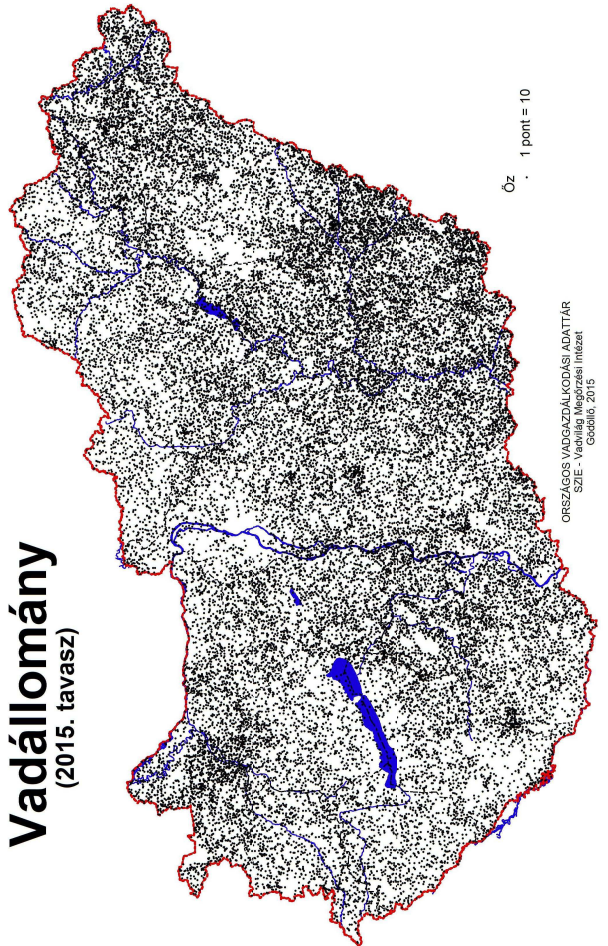
Vadgazdálkodás

(2014/2015. vadászati év)



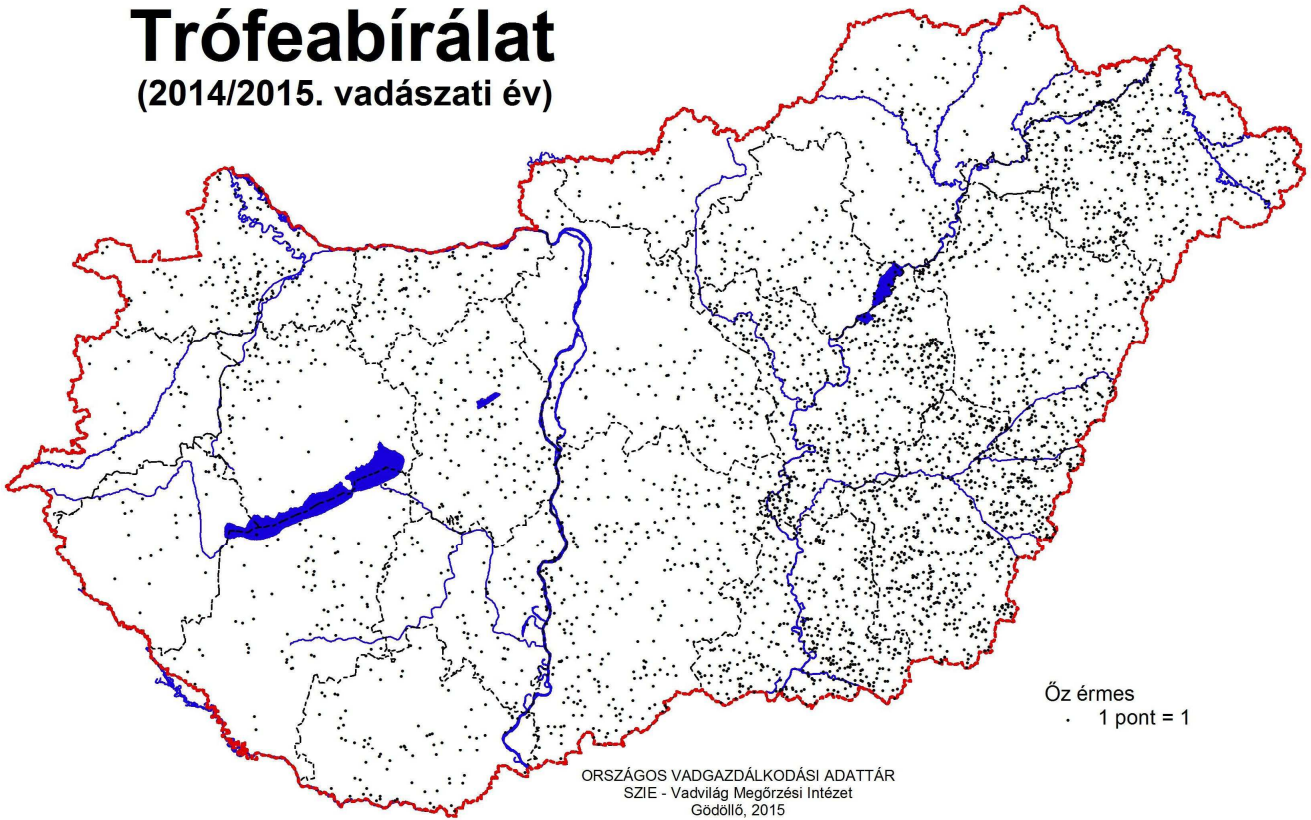
Vadállomány

(2015. tavasz)



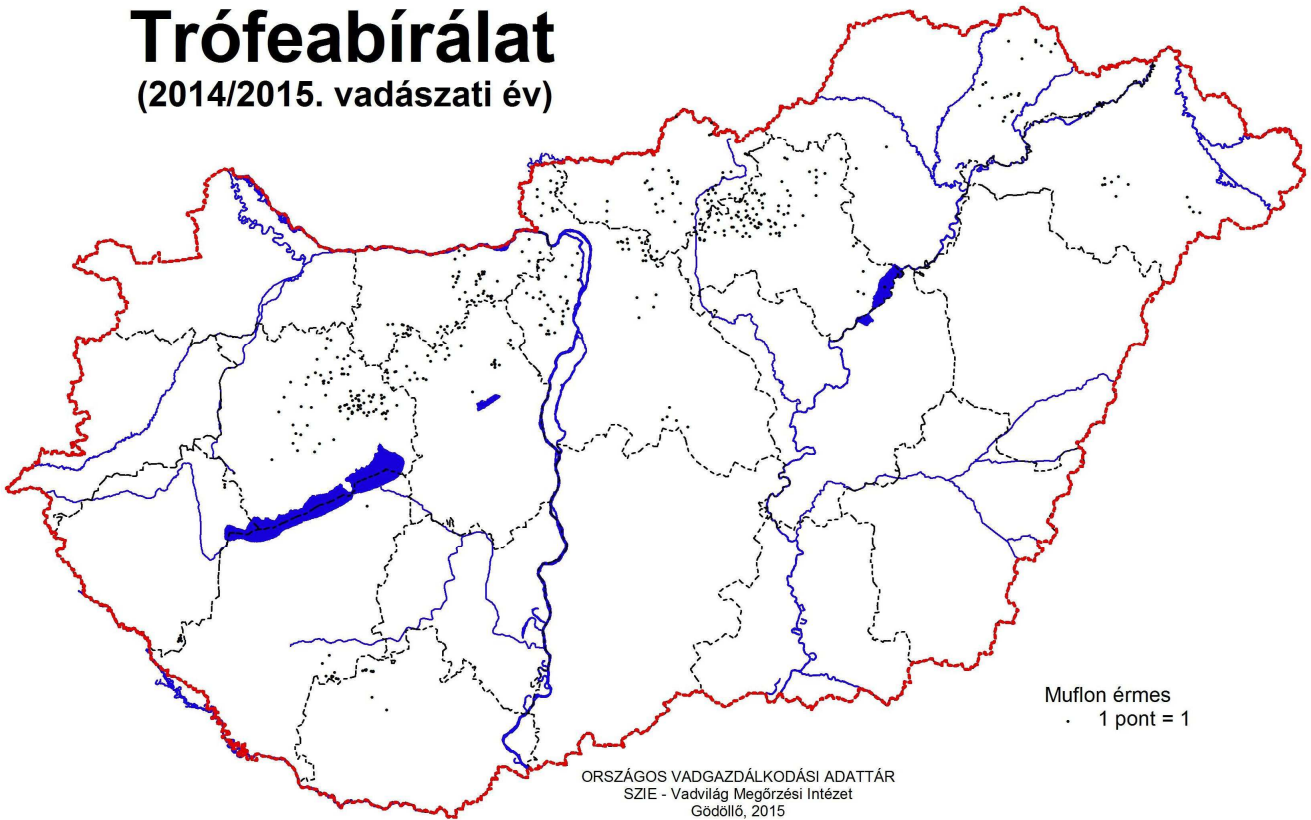
Trófeabírálat

(2014/2015. vadászati év)

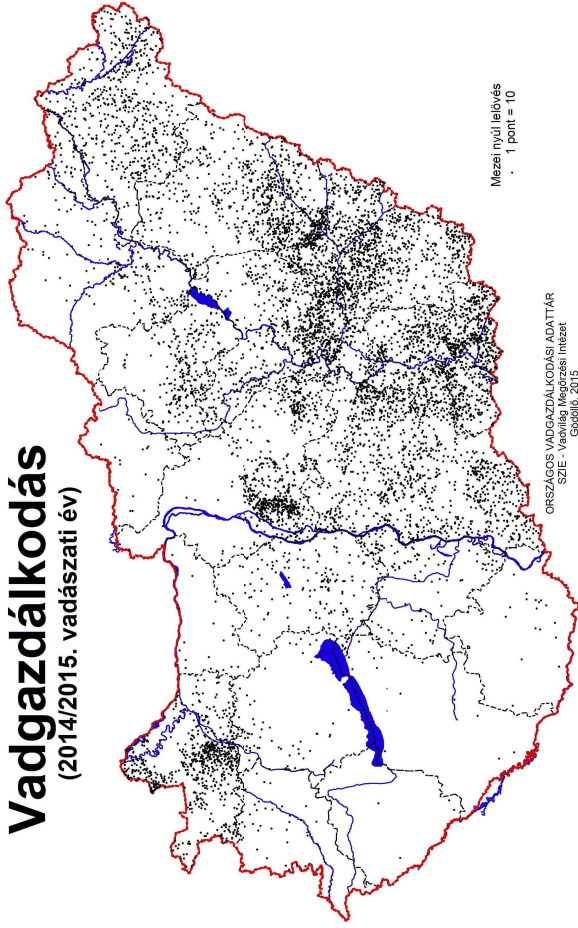


Trófeabírálat

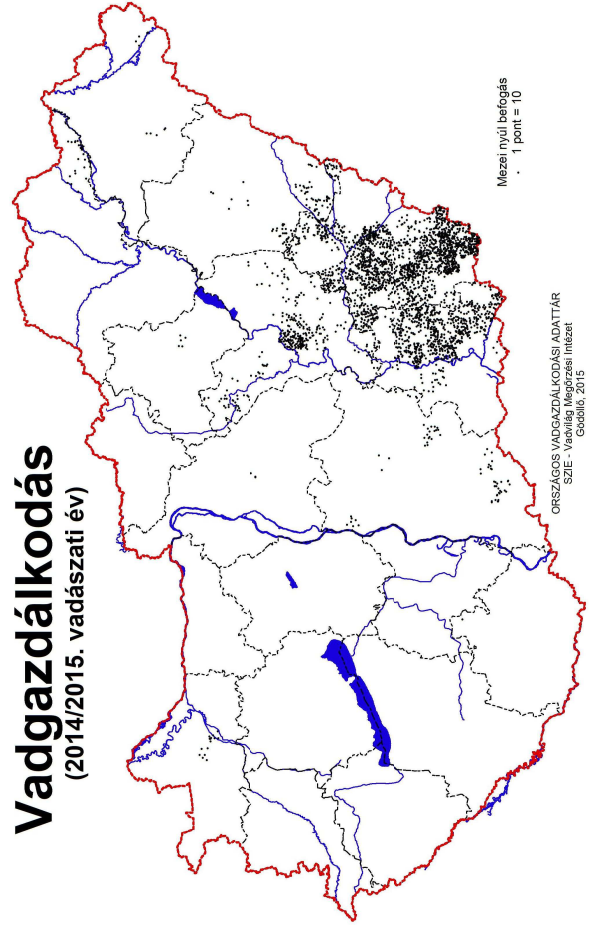
(2014/2015. vadászati év)



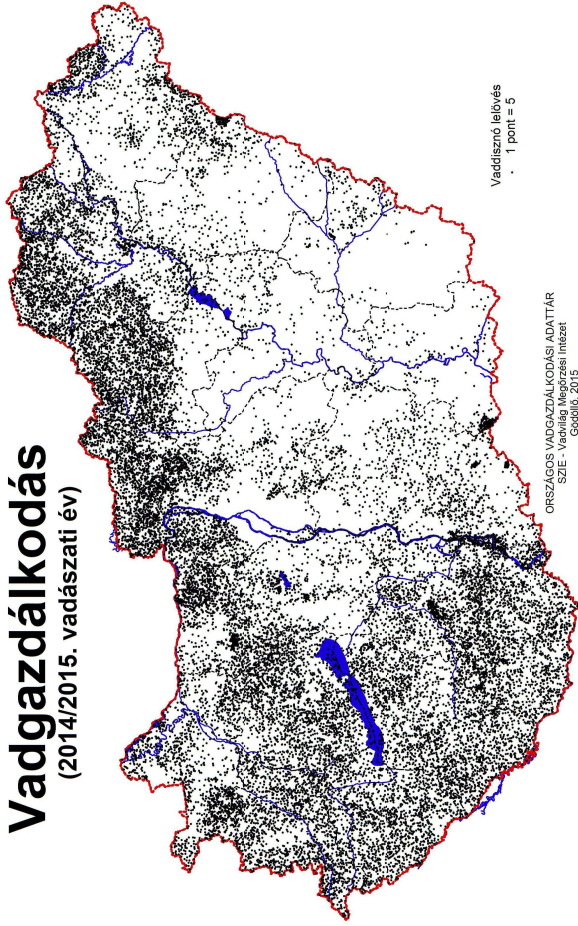
Vadgazdálkodás (2014/2015. vadászati év)



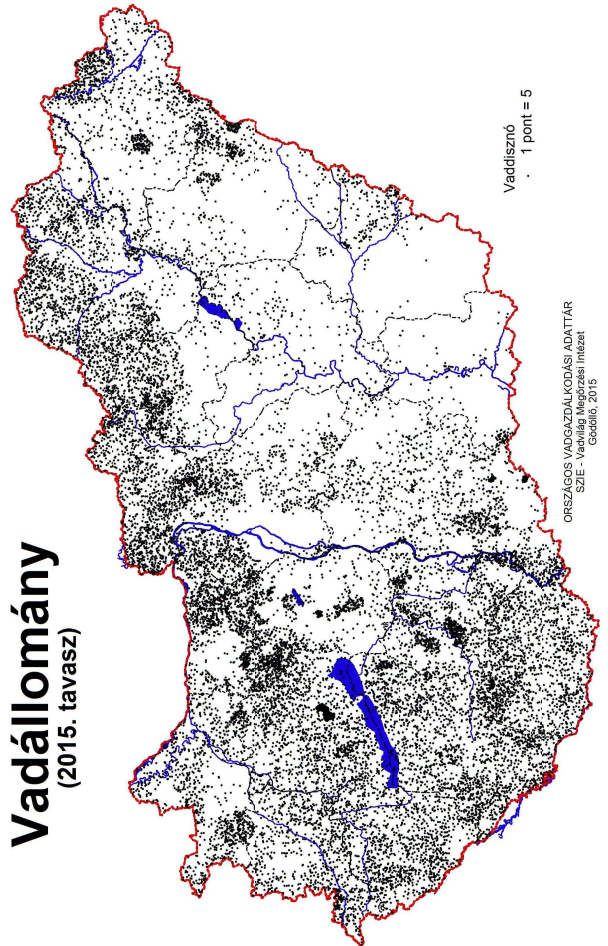
Vadgazdálkodás (2014/2015. vadászati év)



Vadgazdálkodás (2014/2015. vadászati év)

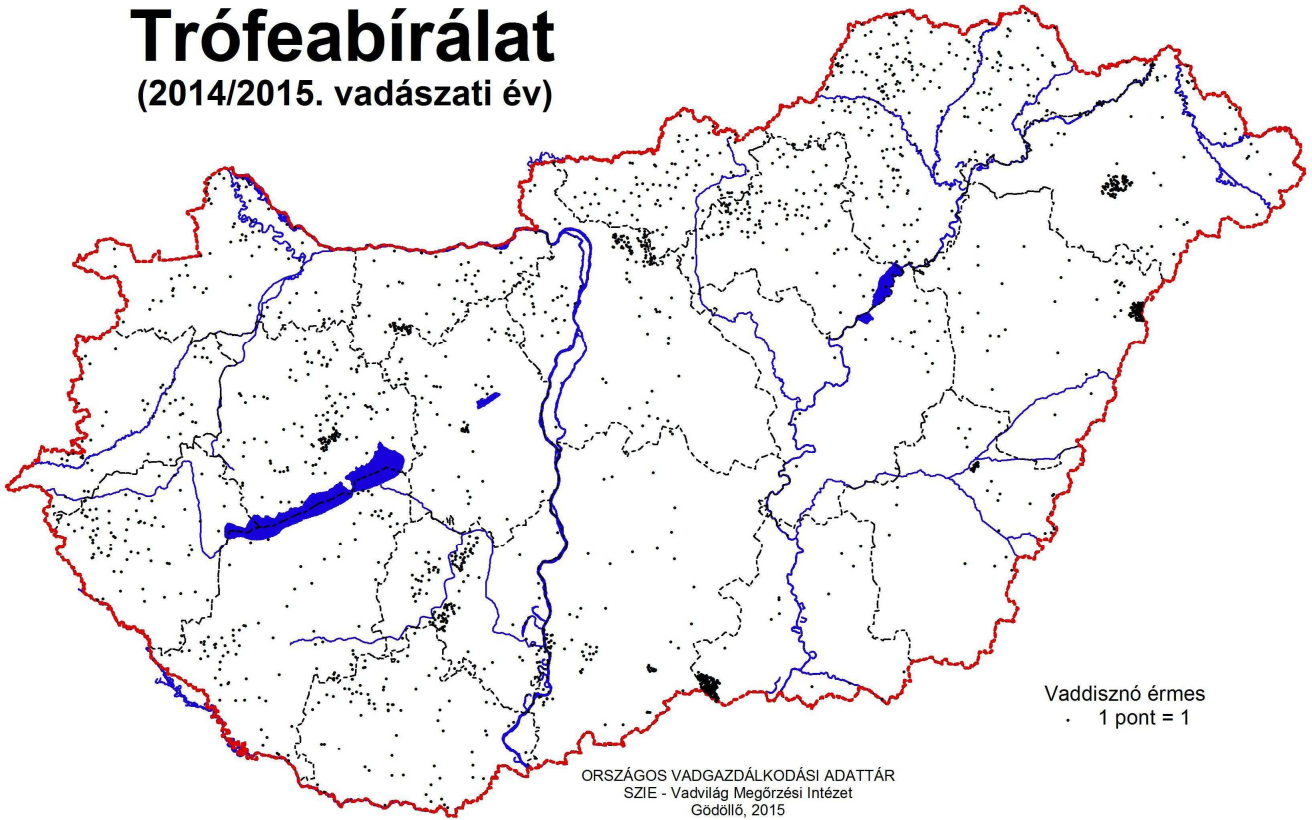


Vadállomány (2015. tavasz)



Trófeabírálat

(2014/2015. vadászati év)

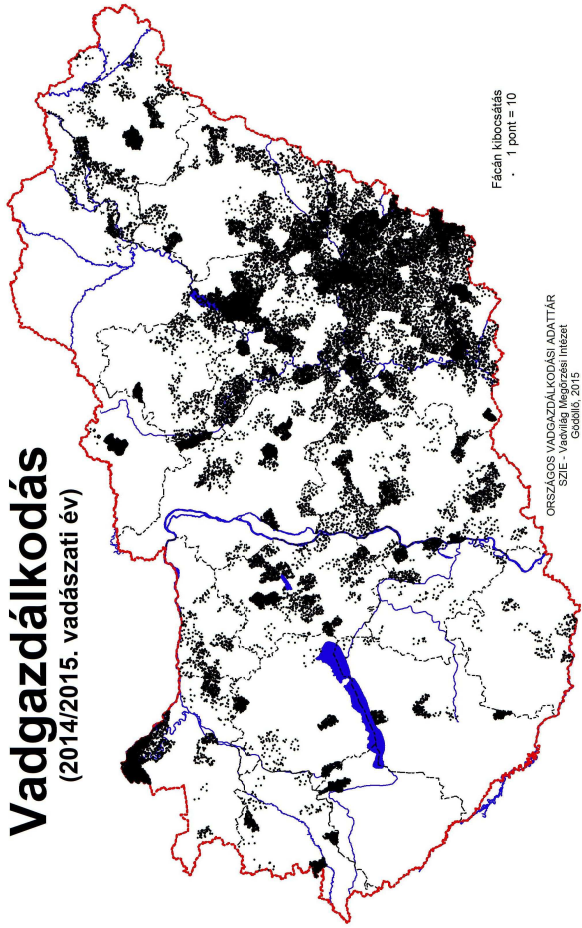


Vadgazdálkodási egységek

(2015. április-május)



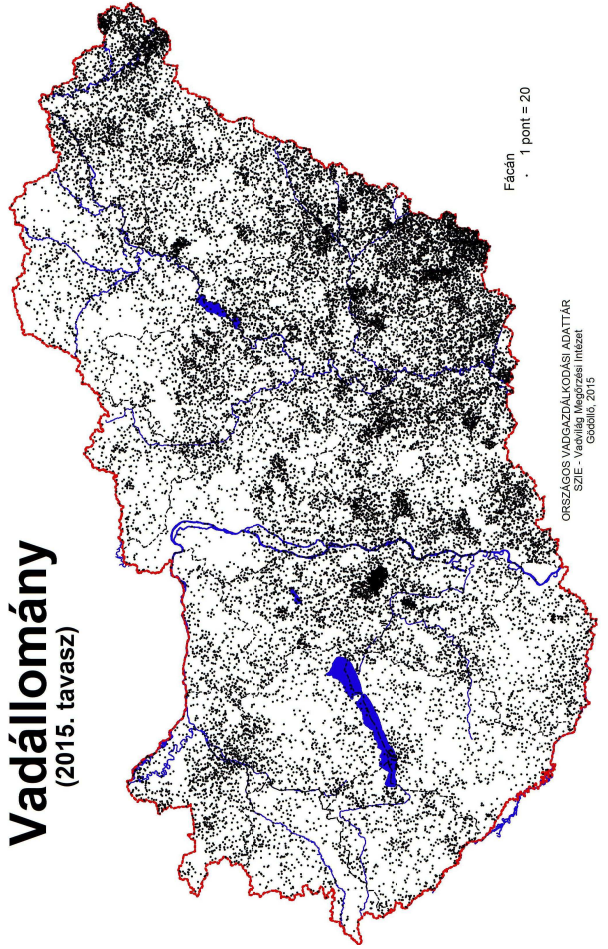
Vadgazdálkodás (2014/2015. vadászati év)



Fácán kibocsátás
· 1 pont = 10

ORSZÁGOS VADGAZDÁLKODÁSI ADATTÁR
SZIE - Vadvilág Megőrzési Intézet
Gödöllő, 2015

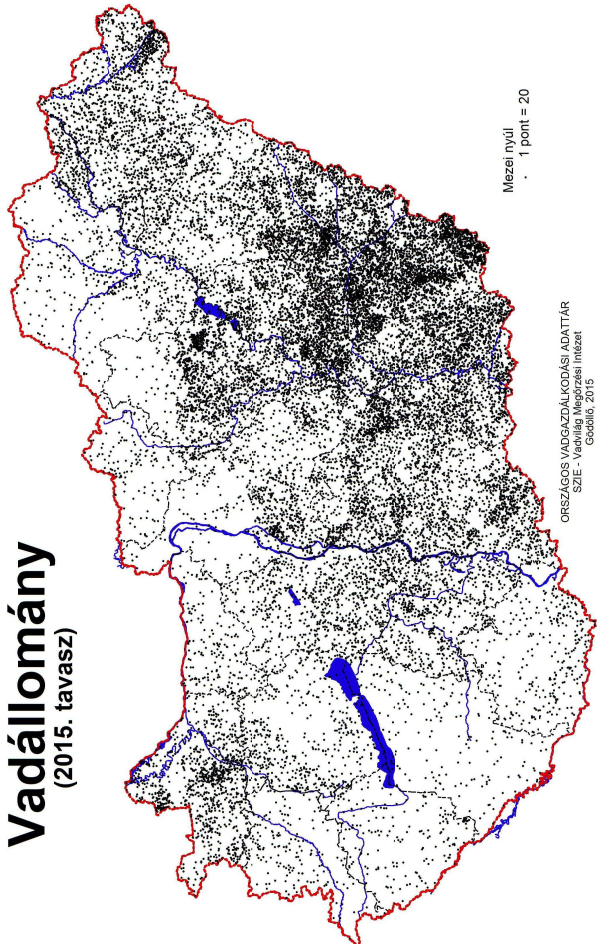
Vadállomány (2015. tavasz)



Fácán
· 1 pont = 20

ORSZÁGOS VADGAZDÁLKODÁSI ADATTÁR
SZIE - Vadvilág Megőrzési Intézet
Gödöllő, 2015

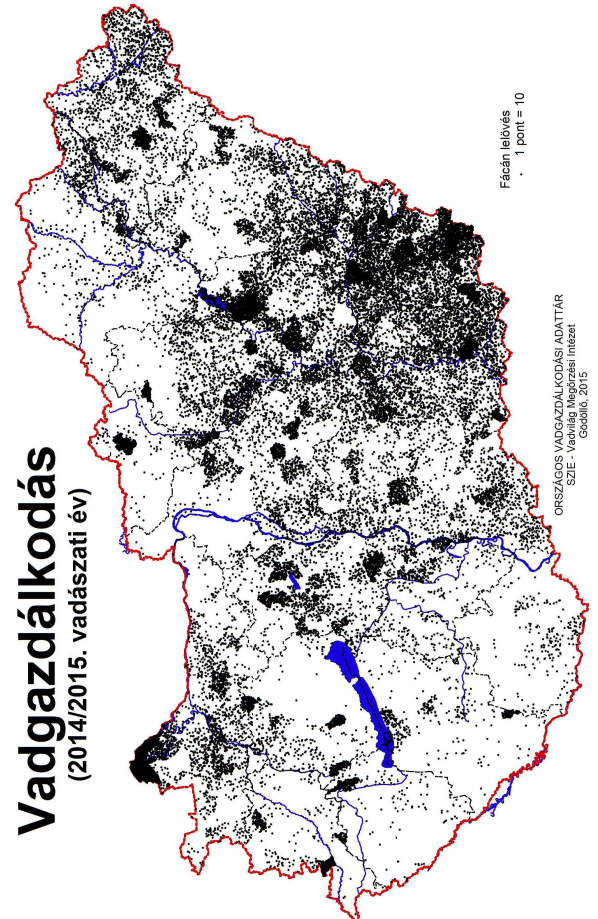
Vadállomány (2015. tavasz)



Mezei nyúl
· 1 pont = 20

ORSZÁGOS VADGAZDÁLKODÁSI ADATTÁR
SZIE - Vadvilág Megőrzési Intézet
Gödöllő, 2015

Vadgazdálkodás (2014/2015. vadászati év)

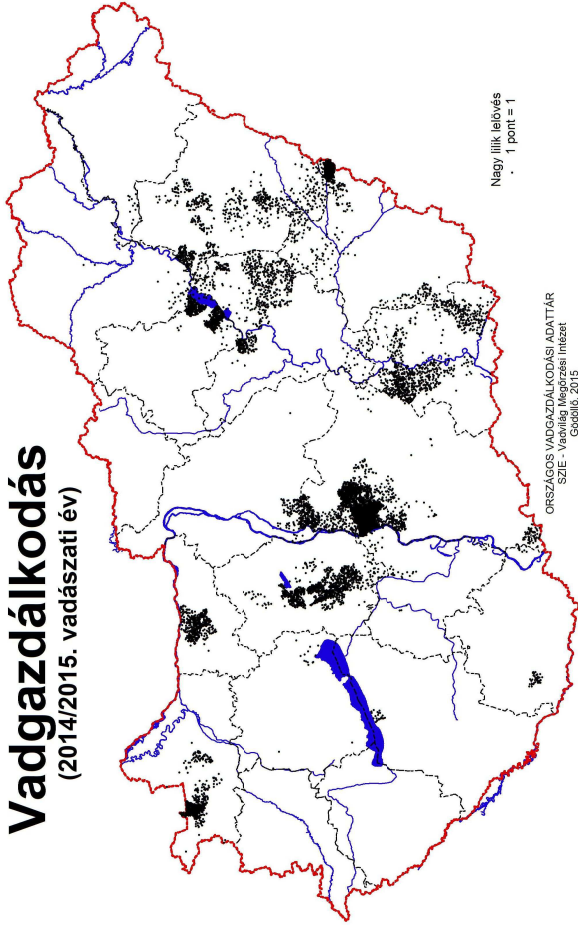


Fácán lelövés
· 1 pont = 10

ORSZÁGOS VADGAZDÁLKODÁSI ADATTÁR
SZIE - Vadvilág Megőrzési Intézet
Gödöllő, 2015

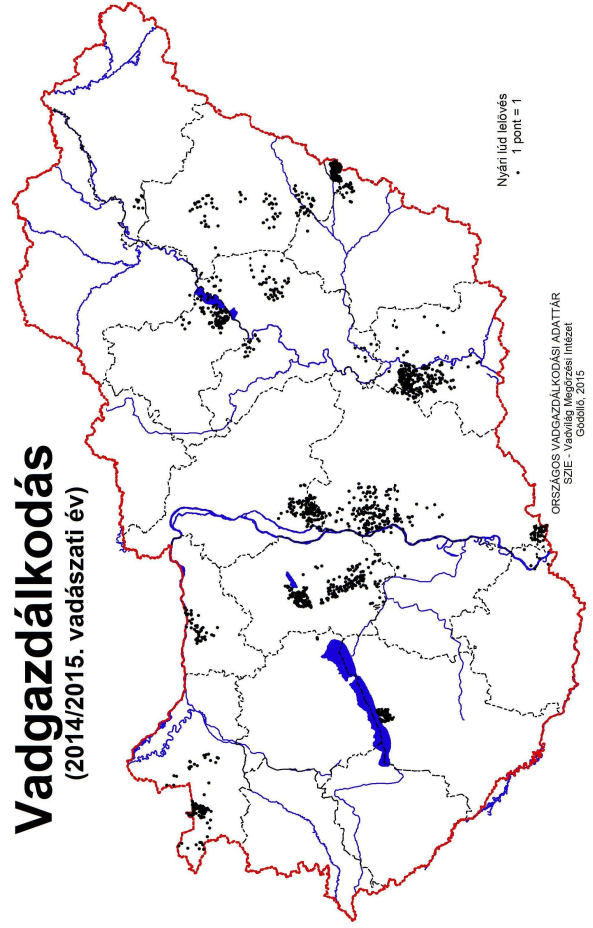
Vadgazdálkodás

(2014/2015. vadászati év)



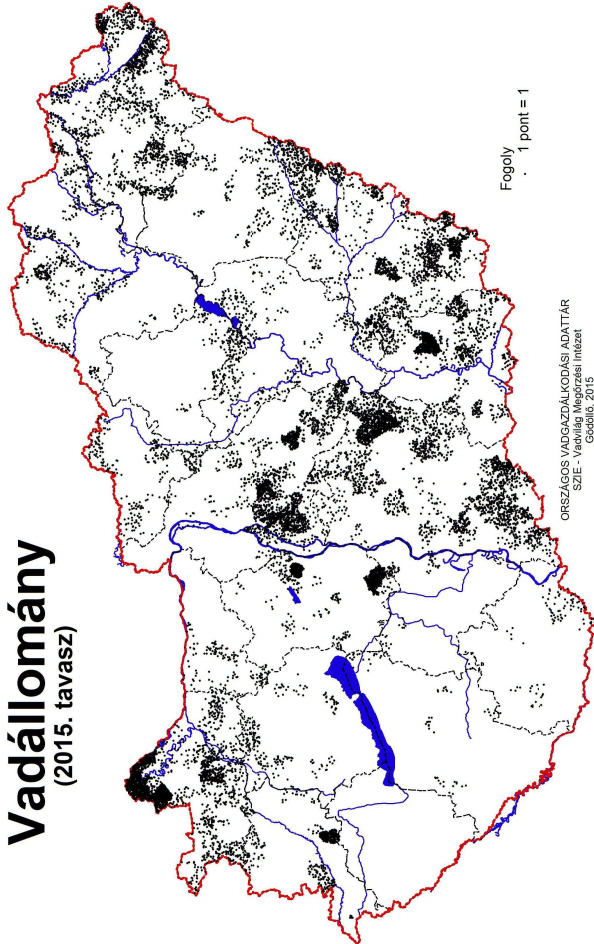
Vadgazdálkodás

(2014/2015. vadászati év)



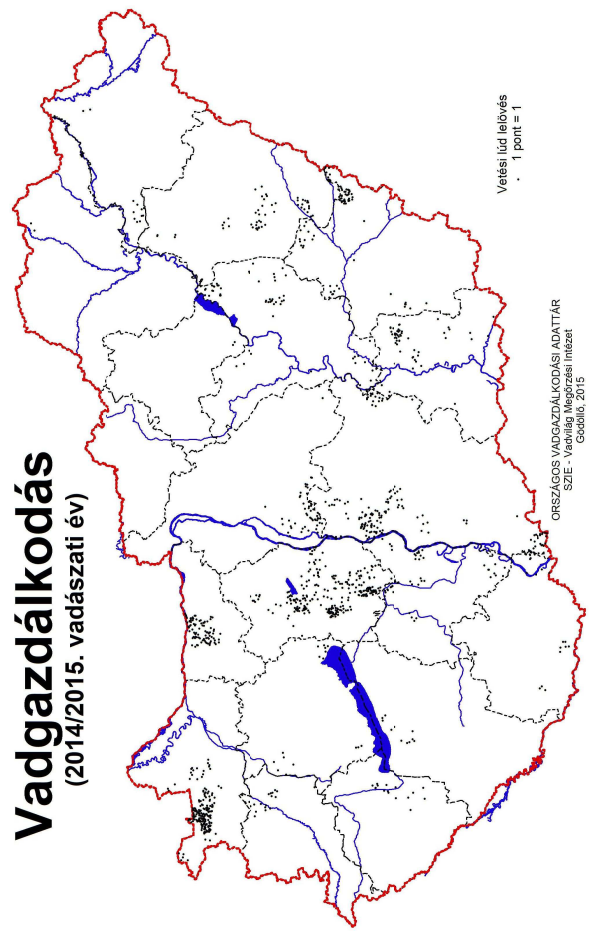
Vadállomány

(2015. tavasz)



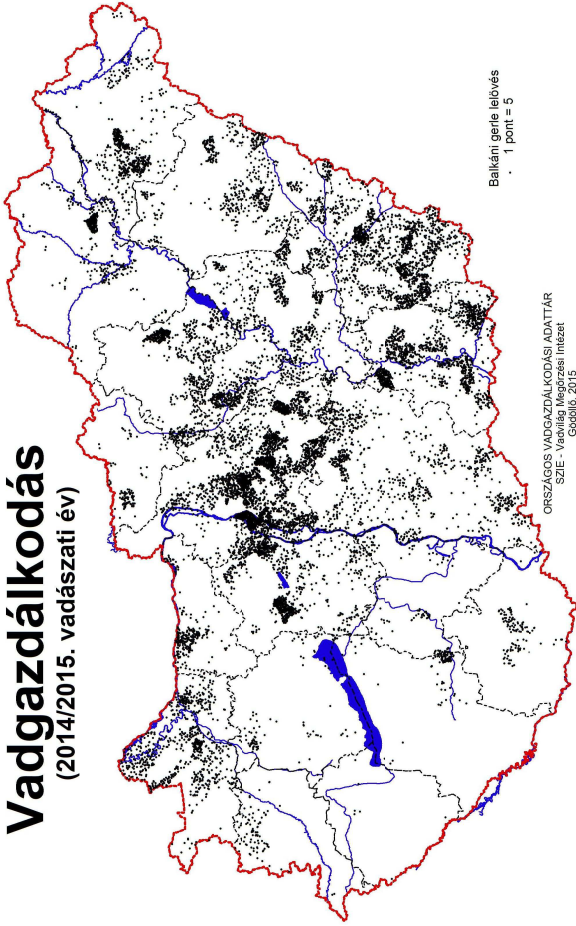
Vadgazdálkodás

(2014/2015. vadászati év)



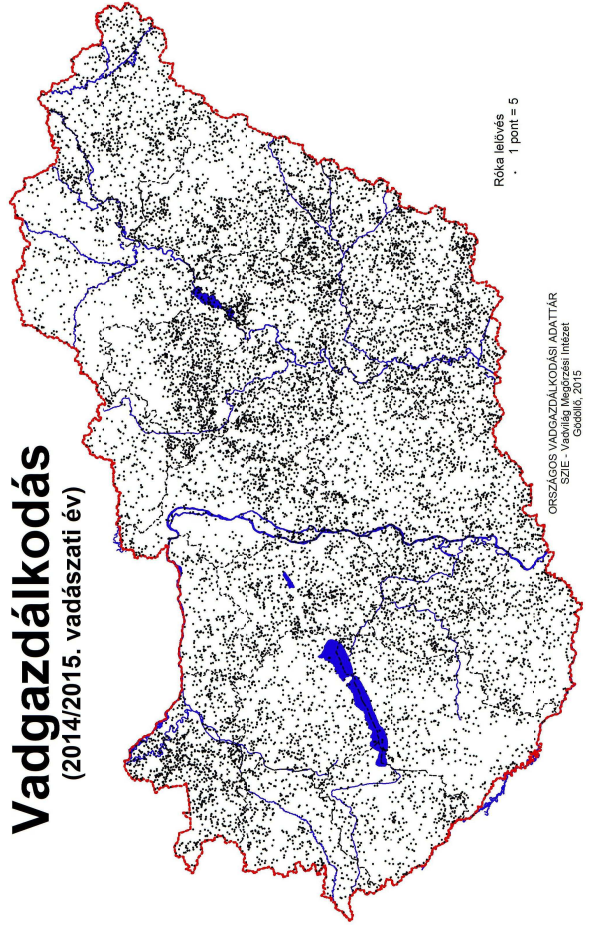
Vadgazdálkodás

(2014/2015. vadászati év)



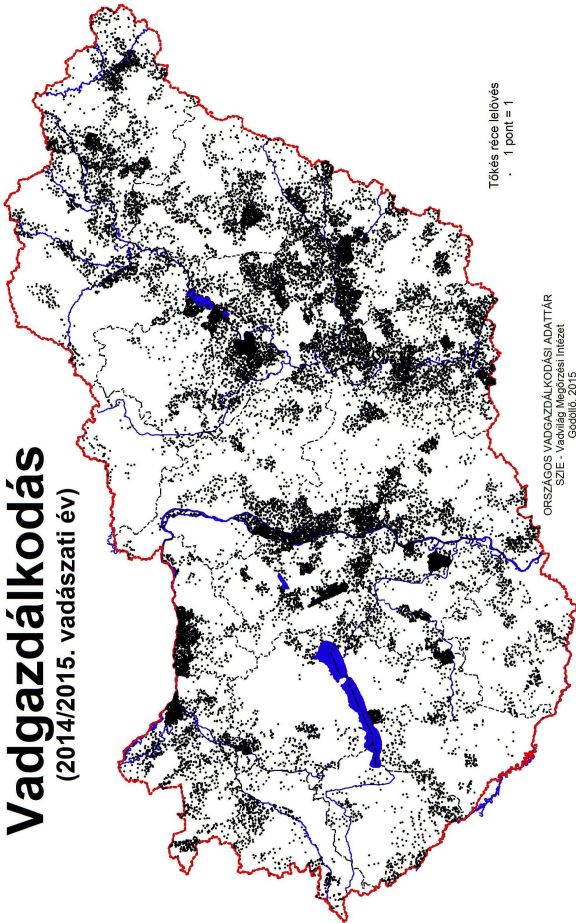
Vadgazdálkodás

(2014/2015. vadászati év)



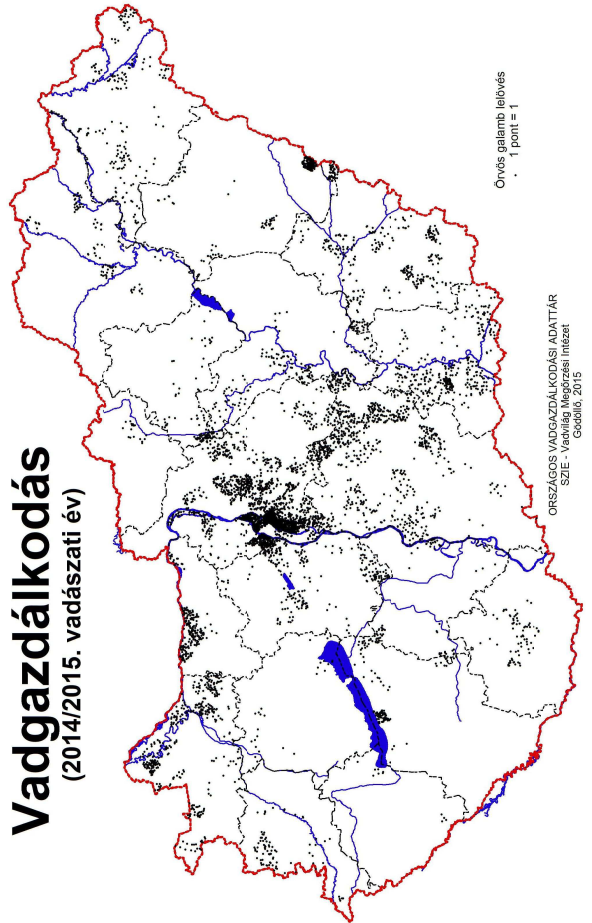
Vadgazdálkodás

(2014/2015. vadászati év)



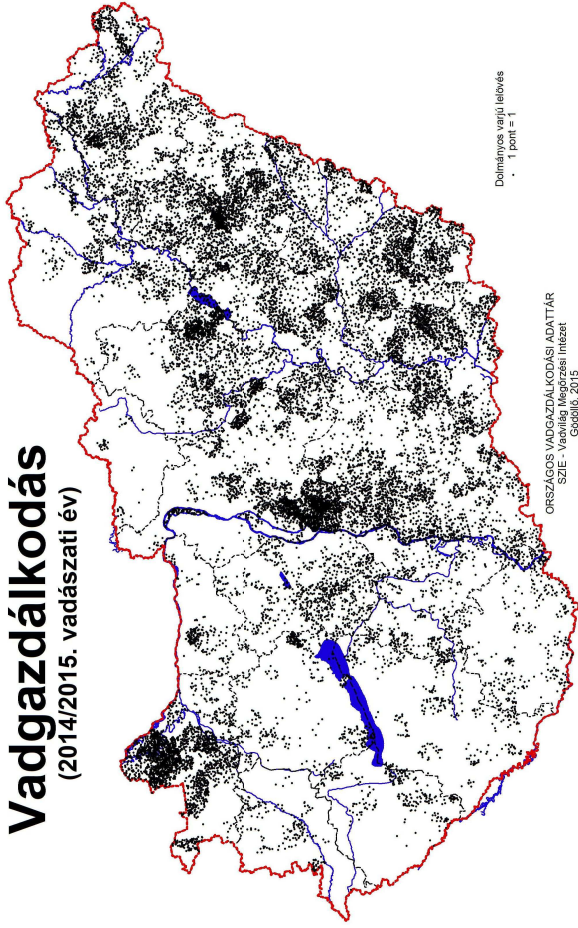
Vadgazdálkodás

(2014/2015. vadászati év)



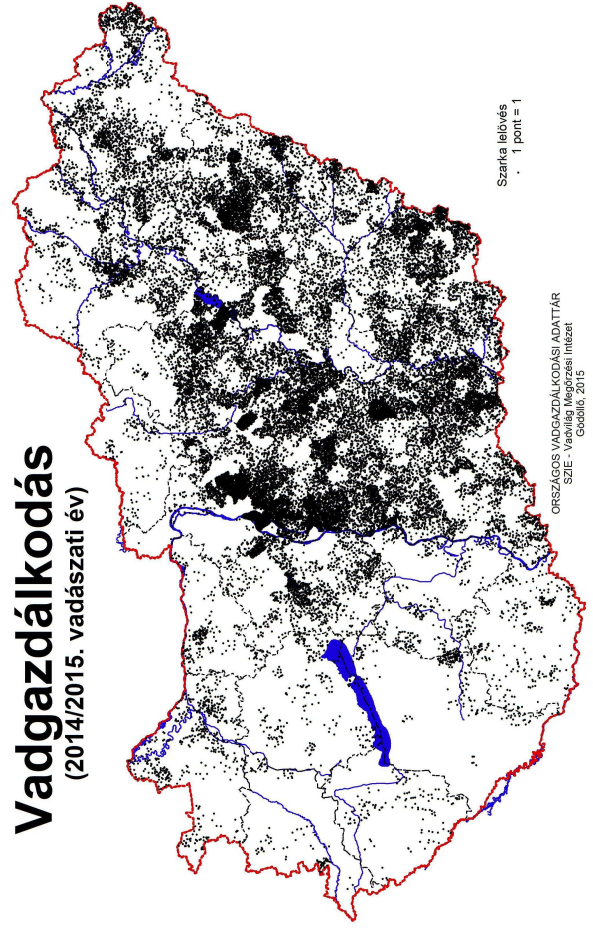
Vadgazdálkodás

(2014/2015. vadászati év)



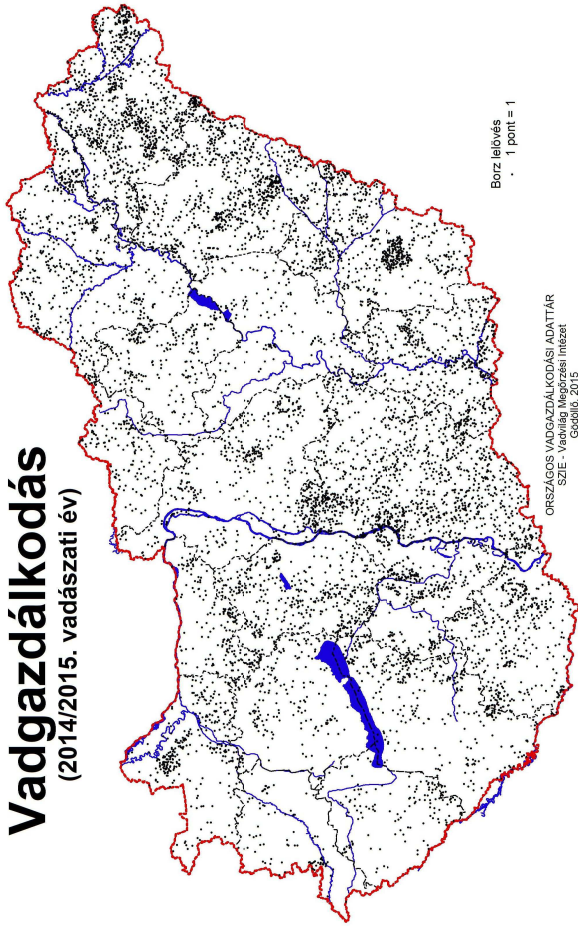
Vadgazdálkodás

(2014/2015. vadászati év)



Vadgazdálkodás

(2014/2015. vadászati év)



Vadgazdálkodás

(2014/2015. vadászati év)

