

# VADGAZDÁLKODÁSI ADATTÁR

2015 / 2016.  
vadászati év

Hungarian Game Management  
Database

2015 / 2016  
hunting year

Gödöllő  
2016

Az  
**ORSZÁGOS VADGAZDÁLKODÁSI ADATTÁR**  
kiadványa.



A kiadványt szerkesztette:

Prof. Csányi Sándor, Kovács Imre, Csókás Adrienn, Putz Krisztina és  
Schally Gergely

Javasolt hivatkozás a kiadványra:

Csányi, S., Kovács, I., Csókás, A., Putz, K. és Schally, G. (szerk.) 2016. Vadgazdálkodási Adattár -  
2012/2013. vadászati év. Országos Vadgazdálkodási Adattár, Gödöllő, 48 pp.

**ISSN 1417-4308**

**Országos Vadgazdálkodási Adattár**  
SZIE, VadVilág Megőrzési Intézet,  
2103 Gödöllő, Páter Károly utca 1.  
[www.ova.info.hu](http://www.ova.info.hu)

2016.

## A vadállomány helyzete és a vadgazdálkodás eredményei a 2015/2016. vadászati évben

A vad védelméről, a vadgazdálkodásról és a vadásatról szóló törvény **Országos Vadgazdálkodási Adattár** (OVA) létrehozását és működtetését rendelte el. Az OVA egyik feladata, hogy a vadgazdálkodási statisztikai jelentések alapján évente jelentést tegyen közzé a vadállomány és a vadgazdálkodás helyzetéről. A kiadvány a 2015/2016. vadászati évre vonatkozó legfontosabb adatokat táblázatokban foglalja össze, amelyek a vadgazdálkodási egységek által szolgáltatott állománybecslési, tervezési és vadgazdálkodási jelentések adatain alapulnak.

A trófeabírálati adatok a megyénként a vadászati hatóság által végzett trófeabírálatok eredményeiből származnak. A 2015/2016. vadászati évben összesen 65,191 db trófeát bíráltak el. A trófeabírálaton belül a fajok részarányai a korábbi évekhez képest számottevően nem változtak. Az őzágancsok 64.2%-kal, a gímszarvas agancsok 21.2%-kal, a vadkan agyarak 7.5%-kal, a dámlapátok 5.4%-kal, a mufloncsigák 1.7%-kal részesedtek az összes elbírált trófeából. A külföldiek által zsákmányolt trófeák száma több volt az előző évinél (25,788 db, +6.4%) és a bírálaton belüli arányuk is nőtt (38.8% → 39.6%).

A szöveges értékelést a vadgazdálkodási adatok és a trófeabírálati eredmények esetében is a tények összegzésére fogtuk. A területi különbségek bemutatására ebben az összefoglalóban is szerepeltetjük a fontosabb vadfajok állományának és terítékének országos alakulását szemléltető térképeket.

A *Vadgazdálkodási Adattár* c. kiadvány végén közöljük a legfontosabb vadfajok állományának és hasznosításának 1960-2016. év közötti adatait és a hosszú távon bekövetkezett változásokat az ábrák alapján lehet nyomon követni.

A *gímszarvas* jelentett állománya 2015. tavaszán 101,425 példány volt, amely 0.7%-kal volt kevesebb, mint a 2014. évi tavaszi állomány (102,124 pld). A 2015/2016. vadászati évben 55,416 gímszarvas került terítékre, amely 3.2% növekedést jelent az előző évhez képest (53,707 pld). A jelentett gímszarvas létszám 2016. tavaszán 99,830 példány volt, 1.6%-kal kevesebb az előző évinél. A teríték elmúlt években történt megemelése nem okozott érdemi állománycsökkenést, talán a létszám stabilizálódásáról lehet beszélni. A magas hasznosítási arány (54.6%) pedig továbbra is azt jelzi, hogy az állomány tényleges létszáma magasabb a jelentésekben szereplőnél. Amíg 1998-ban az ország felén még nem lőttek gímszarvast, addig 2014 évben ez már csak az ország területének  $\frac{1}{3}$ -a volt (46.9%  $\rightarrow$  33.6%), azaz **másfél évtized alatt a szarvas elterjedési terület a másfélszeresére nőtt.**

A 2015/2016. vadászati évben 13,832 db szarvas agancsát bírálták, amelyek 31.0%-a volt érmes (4,283 db). Közülük 358 arany-, 1,395 ezüst- és 2,530 bronzérmes volt. A fiatal korosztály a teríték több mint felét tette ki (55.7%) ebben a vadgazdálkodási évben is. A legnagyobb pontszámot kapott agancsok a táblázatban felsorolt vadászterületekről származtak.

#### A legnagyobb bírálati pontszámot elért gímszarvasagancsok

VGE	Telephely	Tömeg (kg)	CIC pont	Kor (év)
Bószénfa-Simonfa Vadászati Közösség	Bószénfa	13.08	247.80	10
Gemenc Zrt.	Béda-Karapanca	12.09	243.88	11
Bószénfa-Simonfa Vadászati Közösség	Bószénfa	13.65	240.82	10
Gyótai Vt.	Marcali	13.49	240.71	12
Zalaerdő Zrt.	Nagykanizsa	12.18	240.52	12
Kőszeg és Környéke FTK	Kőszeg	11.87	238.71	10
Zalamenti Vadászklub	Zalabér	13.46	238.36	13
Bószénfa - Simonfa Vadászati Közösség	Bószénfa	11.84	238.09	10
Nyugat Vt.	Szalafő	11.87	237.52	13
Nádudvari Nimród Vt.	Baja	11.80	237.37	13

A *dámszarvas* jelentett állománya 2015. tavaszán 33,755 példány volt, amely a 2014. évi tavaszi állománynál (35,063 pld) 3.7%-kal volt kevesebb. A 2015/2016. vadászati évben 13,601 dām került terítékre, ami 1.9%-kal kevesebb az előző évinél (13,863 pld). A jelentett létszám 2016. tavaszán 33,742 példány volt, amely szinte megegyezik az előző évvel (33,755 pld). A teríték csökkenése mellett a kissé magas hasznosítási aránytól (40.3%) nem várható az állomány csökkenése. Amíg 1998-ban az ország vadgazdálkodási egységeinek 13%-án lőttek dámszarvast, addig a 2014-ben ez már a vadgazdálkodási egységek  $\frac{1}{4}$ -ét érintette (13.0%  $\rightarrow$  25.4%), azaz **2 évtized alatt a dámszarvas elterjedési terület a kétszeresére nőtt.**

A 2015/2016. vadászati évben 3,520 db dámagancsot bíráltak, amelyekből 1,235 volt érmes (33.0%). Az érmesek közül 405 arany-, 361 ezüst- és 396 bronzérmes volt. A fiatal korosztály a teríték 35.1%-át tette ki. A legnagyobb pontszámot kapott lapátok a táblázatban felsorolt vadászterületekről származtak.

**A legnagyobb bírálati pontszámot elért dámagancsok**

VGE	Telephely	Tömeg (kg)	CIC pont	Kor (év)
KEFAG Zrt.	Kelebia	5.41	215.37	10
KEFAG Zrt.	Kelebia	4.85	214.22	11
Kisbéri FVK	Tatabánya	5.35	214.06	11
Nyírerdő Zrt.	Gúthpuszta	5.34	214.01	12
KEFAG Zrt.	Kelebia	5.20	211.89	9
DALERD Zrt. Gyulai Erdészet	Szeged	4.53	211.29	12
Bószénfa – Simonfa Vadászati Közösség	Bószénfa	5.08	210.94	10
Kiskunhalasi Diana Vt.	Kiskunhalas	4.60	210.56	10
Kisbéri FVK	Tatabánya	5.38	210.44	12
Gyulaj Zrt. Tamási	Tamási	4.52	210.15	11

Az őz jelentett létszáma 2015. tavaszán 359,168 példány volt, amely 11,413 özzel kevesebb (-3.1%) a 2014. évi tavaszi állománynál (370,581 pld). A 2015/2016. vadászati évben 114,693 őz került terítékre, amely 2.9%-os növekedést jelent az előző évi terítékhez képest (111,461 pld). A jelentett őzlétszám 2016. tavaszán 357,305 példány volt (-0.5%). Az elmúlt három vadászati évben az őzállomány hasznosítása meghaladta a százazretet, ami az utóbbi másfél évtizedben a teríték megkétszereződését jelenti. A magasabb lelövések úgy tűnik stabilizálták az őzállományok létszámát és bebizonyosodott, hogy a hasznosítás fokozatos, lépésenkénti növelése nem vezet összeomláshoz. Figyelembe véve az őz kiemelkedő húsértékét, ez a növekedés a vadgazdálkodók számára jelentős bevételi forrás az alföldi, apróvadás területeken, ahol az apróvadás létszámának csökkenése súlyos bevételi nehézségeket okoz.

A 2015/2016. vadászati évben 41,837 őzagancsot bíráltak, ebből 3,948 volt érmes (9.4%). Az érmesek közül 666 arany-, 1,327 ezüst- és 1,955 bronzérmes volt. A legnagyobb pontszámot kapott agancsok a táblázatban felsorolt vadászterületekről származtak.

**A legnagyobb bírálati pontszámot elért őzágancsok**

VGE	Telephely	Tömeg (g)	CIC pont	Kor (év)
Túrtői Gazdák Vt.	Mezőtúr	691	201.28	6
Jászapáti 2000 Mg. Zrt.	Jászapáti	701	193.73	5
Szakszervezeti Vt.	Hódmezővásárhely	700	192.18	8
Báránd Vt.	Báránd	478	186.33	7
Nagykun 2000 Mg. Zrt.	Kisújszállás	658	179.88	5
Nagyréti Vt.	Csongrád	529	174.78	5
Aranyfácán Vt.	Hatvan	636	174.45	3
Pocsaji Vt.	Pocsaj	660	169.95	8
Jászapáti 2000 Mg. Zrt.	Jászapáti	651	169.75	7
Tiszalöki Nimród Vt.	Tiszalök	664	168.33	6

A *muflon* jelentett állománya 2015. tavaszán 11,856 példány volt, amely 6.1%-kal volt kevesebb, mint a 2014. évi tavaszi állomány (12,623 pld). A 2015/2016. vadászati évben 3,831 muflon került terítékre, amely 7.2%-kal kevesebb, mint az előző évben (4,129 pld). A jelentett muflonlétszám 2016. tavaszán 12,075 példány volt, ez 1.8%-os állománynövekedést jelez.

A 2014/2015. vadászati évben 1,104 db mufloncsigát bíráltak, melyekből 461 volt érmes (41.8%). Az érmesek közül 82 arany-, 168 ezüst- és 211 bronzérmes volt. A legnagyobb pontszámot kapott csigák a táblázatban felsorolt vadászterületekről származtak.

**A legnagyobb bírálati pontszámot elért mufloncsigák**

VGE	Telephely	Átlagos hossz (cm)	CIC pont	Kor (év)
Császári FVK	Császár	105.75	236.20	7
Gyarmatpusztai FVK	Bajna	97.50	231.00	10
Császári FVK	Császár	104.75	230.50	7
Tekeres Vadaskert Kft.	Mátrafüred	91.85	226.85	10
VADEX Mezőföldi Zrt. - Mecserpuszta	Székesfehérvár	88.00	226.75	8
Pilisi Parkerdő Zrt.	Gödöllő, Valkó	92.80	225.65	7
VADEX Mezőföldi Zrt. - Vál	Vál	82.00	224.00	5
Gyarmatpusztai FVK	Bajna	96.05	223.85	7
Gyarmatpusztai FVK	Bajna	94.50	223.25	6
Gyarmatpusztai FVK	Bajna	93.95	223.10	7

A vaddisznó jelentett állománya 2015. tavaszán 105,654 pld volt, amely 0.4%-kal volt több a 2014. évi tavaszi állománynál (105,215 pld). A 2015/2016. vadászati évben 137,101 vaddisznót ejtettek el, amely 0.9%-kal több az előző évi teríték nagyságához képest (135,825 pld). A jelentett vaddisznólétszám 2016. tavaszán 101,682 példány volt, ez 3.8%-os csökkenést jelez az előző évi adatokhoz képest.

A hasznosítás eddigi növelése legfeljebb a létszám növekedésének megállítására volt elegendő, az eddigi állománycsökkenés nem tekinthető a növekedési folyamat visszafordításának. **Amíg 1998-ban a vadgazdálkodási egységek negyedén (24.4%) a vaddisznó nem fordult elő, 2013/2014-re ezek aránya elhanyagolható értékre csökkent (6.9%).** A vaddisznó lényegében az egész országban állandó vaddá vált és állománya növekszik. Annak dacára, hogy a lelövések mértéke jelentősen nőtt az utóbbi évtizedben, és a változások kedvező trendje ellenére, az alföldi, mezőgazdasági megyékben a hasznosítási arány továbbra is alacsony. Ezért a vaddisznó a maradék területeket is „belakja” és állománya tovább emelkedhet.

A 2015/2016. vadászati évben 4,898 db vadkanagyarat bíráltak, melyekből 1,938 volt érmes (39.6%). Az érmesek közül 268 arany-, 579 ezüst- és 1,091 bronzérmes volt. A legnagyobb pontszámot kapott agyarak a táblázatban felsorolt vadászterületekről származtak.

**A legnagyobb bírálati pontszámot elért vadkanagyarak**

VGE	Telephely	Átlagos hossz (cm)	CIC pont
Nyírerdő Zrt.	Nyíregyháza	27.45	143.75
VADEX Mezőföldi Zrt. - Sárrét	Székesfehérvár	22.00	136.15
Császári FVK	Császár	29.15	136.00
„Koronás-szarvas” Kft.	Pétfürdő	23.35	135.10
HM VERGA Zrt.	Veszprém	22.85	133.55
Pilisi Parkerdő Zrt.	Budakeszi	27.75	133.05
Napkori Erdőgazdák Zrt.	Napkor	27.05	132.00
Tapolcai Medence Vt.	Tapolca	21.55	131.50
Egererdő Erdészeti Zrt.	Eger	22.05	130.40
Baláta Vt.	Bodony	21.95	130.35

Az elmúlt évtizedekben jelentős tényezővé vált a vadaskerti vadtartás és vadásztatás. Az alábbi táblázatok a négy vadaskerti vad teljes, illetve ebből zárt kerti létszámának és terítékének értékeit mutatják az 1997-2015 közötti időszakra vonatkozóan. Megállapítható, hogy a vadaskerti állományok aránya a legnagyobb mértékben a muflon és a vaddisznó esetében nőtt az elmúlt másfél évtizedben. A muflon kivételével (10.8→31.8%) a vadaskerti létszám és lelövések aránya állandó vagy csökkenő trendet mutat.

**A gímszarvas vadaskerti állomány aránya a becsült állományon és a terítéken belül**

Év	Becslés			Teríték		
	Összes	Kerti	Arány	Összes	Kerti	Arány
1997	69,294	4,515	6.5%	19,692	1,092	5.5%
1998	74,053	3,612	4.9%	20,105	567	2.8%
1999	74,048	4,437	6.0%	24,184	1,023	4.2%
2000	77,758	4,153	5.3%	28,912	1,038	3.6%
2001	82,592	4,128	5.0%	34,048	1,489	4.4%
2002	82,572	4,728	5.7%	41,708	1,277	3.1%
2003	82,634	4,964	6.0%	43,224	1,584	3.7%
2004	78,542	5,083	6.5%	41,216	2,121	5.1%
2005	74,130	5,202	7.0%	36,697	1,519	4.1%
2006	69,184	4,320	6.2%	31,957	1,143	3.6%
2007	79,941	4,531	5.7%	33,967	1,233	3.6%
2008	85,081	5,464	6.4%	36,248	1,252	3.5%
2009	87,126	6,934	8.0%	39,340	1,531	3.9%
2010	92,577	6,703	7.2%	41,137	1,976	4.8%
2011	94,135	6,905	7.3%	47,706	1,947	4.1%
2012	96,485	7,126	7.4%	49,758	2,091	4.2%
2013	101,647	7,044	6.9%	53,098	1,835	3.5%
2014	102,124	7,622	7.5%	53,707	1,876	3.5%
2015	101,425	8,143	8.0%	55,416	1,790	3.2%

**A dámszarvas vadaskerti állomány aránya a becsült állományon és a terítéken belül**

Év	Becslés			Teríték		
	Összes	Kerti	Arány	Összes	Kerti	Arány
1997	13,777	4,328	31.4%	4,722	1,060	22.4%
1998	20,738	5,477	26.4%	5,460	1,132	20.7%
1999	20,259	5,790	28.6%	5,480	1,196	21.8%
2000	20,645	6,213	30.1%	5,976	1,605	26.9%
2001	21,020	5,918	28.2%	6,652	1,747	26.3%
2002	22,135	6,108	27.6%	9,004	2,204	24.5%
2003	21,286	6,585	30.9%	8,437	1,884	22.3%
2004	20,577	5,517	26.8%	9,113	1,550	17.0%
2005	21,620	5,398	25.0%	8,903	1,651	18.5%
2006	21,791	5,809	26.7%	8,403	1,596	19.0%
2007	25,193	5,828	23.1%	9,301	1,533	16.5%
2008	25,895	5,830	22.5%	9,652	1,397	14.5%
2009	26,717	6,194	23.2%	10,499	853	8.1%
2010	30,043	6,760	22.5%	10,756	1,872	17.4%
2011	30,467	6,239	20.5%	11,717	2,015	17.2%
2012	33,239	7,033	21.2%	12,472	2,352	18.9%
2013	32,749	6,845	20.9%	12,792	2,422	18.9%



**A dámszarvas vadaskerti állomány aránya a becsült állományon és a terítéken belül**

2014	35,063	9,281	26.5%	13,863	2,436	17.6%
2015	33,755	8,413	24.9%	13,601	1,999	14,7%

**A muflon vadaskerti állomány aránya a becsült állományon és a terítéken belül**

Év	Becslés			Teríték		
	Összes	Kerti	Arány	Összes	Kerti	Arány
1997	9,364	1,013	10.8%	1,464	70	4.8%
1998	9,955	1,244	12.5%	2,002	132	6.6%
1999	9,481	1,439	15.2%	2,615	215	8.2%
2000	10,493	1,316	12.5%	2,332	141	6.0%
2001	9,938	1,983	20.0%	2,674	380	14.2%
2002	9,638	2,427	25.2%	3,723	495	13.3%
2003	9,341	2,379	25.5%	2,936	400	13.6%
2004	7,875	1,990	25.3%	2,829	341	12.1%
2005	8,288	1,964	23.7%	2,781	404	14.5%
2006	8,793	2,701	30.7%	2,283	331	14.5%
2007	10,090	2,610	25.9%	2,564	318	12.4%
2008	9,920	2,796	28.2%	2,912	381	13.1%
2009	10,521	3,148	29.9%	3,121	411	13.2%
2010	10,985	3,246	29.5%	3,412	426	12.5%
2011	11,493	3,571	31.1%	3,485	484	13.9%
2012	12,256	3,880	31.7%	4,002	568	14.2%
2013	13,154	4,193	31.9%	3,244	491	15.1%
2014	12,625	4,144	32.8%	4,129	692	16.8%
2015	11,865	3,768	31.8%	3,831	578	15.1%

**A vaddisznó vadaskerti állomány aránya a becsült állományon és a terítéken belül**

Év	Becslés			Teríték		
	Összes	Kerti	Arány	Összes	Kerti	Arány
1997	57,161	5,446	9.5%	38,126	3,020	7.9%
1998	65,792	6,038	9.2%	48,481	4,811	9.9%
1999	68,444	7,661	11.2%	58,368	5,308	9.1%
2000	75,821	8,043	10.6%	67,745	5,838	8.6%
2001	82,433	9,738	11.8%	88,297	9,029	10.2%
2002	91,271	12,776	14.0%	93,964	8,974	9.6%
2003	86,917	13,145	15.1%	81,468	9,359	11.5%
2004	77,773	13,900	17.9%	86,770	9,563	11.0%
2005	78,143	14,585	18.7%	79,519	9,194	11.6%
2006	77,661	16,675	21.5%	64,389	7,845	12.2%

## A vaddisznó vadaskerti állomány aránya a becsült állományon és a terítéken belül

Év	Becslés			Teríték		
	Összes	Kerti	Arány	Összes	Kerti	Arány
1997	57,161	5,446	9.5%	38,126	3,020	7.9%
1998	65,792	6,038	9.2%	48,481	4,811	9.9%
2007	81,723	13,666	16.7%	94,015	10,239	10.9%
2008	95,582	18,227	19.1%	94,414	10,753	11.4%
2009	99,340	20,034	20.2%	111,232	11,788	10.6%
2010	106,734	21,214	19.9%	112,381	11,445	10.2%
2011	105,838	19,765	18.7%	128,863	12,605	9.8%
2012	109,788	18,664	17.0%	159,257	14,517	9.1%
2013	120,178	19,129	15.9%	128,365	12,212	9.5%
2014	105,215	17,231	16.4%	135,825	10,209	7.5%
2015	105,654	18,655	17.7%	137,101	11,459	8.4%

A *mezei nyúl* jelentett állománya 2015. tavaszán 461,007 példány volt, amely 3.5%-kal több volt a 2014. évi tavaszi állománynál (445,590 pld). A 2015/2016. vadászati évben 69,121 mezei nyúl került terítékre (-18.2%) és 23,331 példányt fogtak be (-29.8%). Az előző évhez képest a mezei nyúl hasznosítása (92,452 pld) 21.5%-kal kevesebb volt az előző évinél. A hasznosított mennyiségben belül 2015-ben nőtt a lelövés aránya (71.8% → 74.8%) és csökkent a befogás részesedése. A jelentett létszám 2016. tavaszán 414,470 példány volt (-10.1%).

A *fácán* jelentett állománya 2015. tavaszán 630,435 példány volt, amely 70,385 darabbal több volt (+12.6%) a 2014. évi tavaszi állománynál (560,050 pld). A kibocsátott fácánok mennyisége a 2015/2016. vadászati évben nőtt (496,750 pld. +1.5%), valamint a teríték nagysága is emelkedett (369,819 pld, -7.4%). A fácán jelentett létszáma 2016. tavaszán 581,518 példány volt, azaz állomány nagysága csökkent (-7.6%).

A *fogoly* jelentett állománya 2015. tavaszán 15,988 példány volt, amely 1.8%-kal kevesebb a 2014. évi tavaszi állománynál (16,280 pld). A fogoly kibocsátáshoz kötött terítéke 2015-ben 2,428 példány volt (-24.2%). A jelentett fogolylétszám 2016. tavaszán ismét alacsonyabb volt az előző évinél (14,095 pld, -11.8%).

A 2015/2016. vadászati évben a tudományos célú monitoring vizsgálatok keretében 3,616 *erdei szalonka* került terítékre.

Amíg a *vetési lúd* lelövése (1,152 pld, -2.4%) csökkent, addig a *nagy lilik* terítéke csekély mértékben nőtt (10,485 pld, +0.4%) a 2015/2016. vadászati évben. A 2012. évben a vadászha-

tó fajok közé került *nyári lúd* terítéke 2,677 pld (+76.9%) volt. E lúd iránt érzékelhetően nagy a vadászok érdeklődése.

A 2015/2016. vadászati évben összesen 40,133 *tőkésréce* került terítéke, amely az utóbbi évhez képest erős növekedést mutat (+24.2%). A vadászati évben 66,805 pld röptetett récét is lőttek (+6.5%).

A *szárcsa* terítéke a 2015/2016. vadászati évben 1,181 példány volt, amely az előző évhez képest 3.4%-os csökkenést jelent.

A 2015/2016. vadászati évben a *balkáni gerle* (66,785 pld; -1.5%) elejtések száma csökkent, míg az *örvös galamb* (6,618 pld; +10.6%) lelővések nőttek.

A *dolmányos varjú* (23,678 pld; +1.8%) zsákmánya nőtt, a *szarka* (38,010 pld; -6.6%) és a *szajkó* (19,145 pld; -12.0%) terítéke pedig csökkent a 2015/2016. vadászati évben.

Az előző vadászati évhez képest a 2015/2016. vadászati évben csökkent a *róka* (70,125 pld, -4.4%) és nőtt a *borz* (9,032 pld, +2.8%) terítéknagysága. A csökkenés ellenére a róka lelővések jelentett száma az 1994-2015 közötti évek 4. legnagyobb értéke. Előbbiek mellett a *kóbor kutya* (5,171 pld, -12.3%) és a *kóbor macska* (7,353 pld; -19.6%) lelővések száma egyaránt csökkent.

A 2015/2016. vadászati évben több *nyest* (1,399 pld, +6.4%) és *üregi nyúl* (2,592 pld, +1.4%), míg kevesebb *házi görény* (390 pld, -2.7%) és *pézsmapocok* (33 pld, -52.2%) lelővését jelentették. A *nyestkutya* (6 pld) és a *mosómedve* (8 pld) terítéknagysága elhanyagolható mértékű.

A 2015/2016. vadászati évben 3,267 *aranyakál* (+28.9%) lelővését jelentették, továbbra is elsősorban Baranya, Bács-Kiskun és Somogy megyékből. Az aranyakál terítékének növekedése továbbra is exponenciális ütemű.

A vadgazdálkodási statisztikai adatszolgáltatásra kötelezettek (*a vadászati statisztikák a nem vadászatra jogosultak által végzett tenyésztésre nem terjednek ki*) 2015. tavaszán 134,878 db *fácán*, 2,990 db *fogoly* és 3,000 db *vadkacsa* zárt téri törzsállományt jelentettek.

A 2015/2016. vadászati évben vadászati célból 496,750 pld. (+1.5%), a természetes állomány pótlására pedig 101,593 db (-4.2%) *fácánt* helyeztek ki. A *fogoly* vadászati célú kibocsátása 11,660 db (+5.6%), a természetes állomány pótlására való kihelyezése 4,013 db (-10.4%) volt. A *vadkacsa* vadászati célú kihelyezése 93,822 db (+13.0%), a természetes állomány pótlására való kibocsátása 2,032 db (+170.9%) volt.

A vadgazdálkodási jelentések összesített adatai alapján a 2015/2016. vadászati évben csökkent a művelt *vadföldek* (27,118 ha, -1.5%) és a művelt *vadlegelők* (31,323 ha, -3.4%)

kiterjedése is. Nőtt a jelentett *szálas* (19,105 tonna, +45.7%), és *lédús* (47,110 tonna, +1.3%) takarmány, de csökkent a *szemes* (71,756 tonna, -1.1%) takarmány és a *táp* (3,468 tonna, -31.6%) felhasznált mennyisége.

A 2015/2016. vadászati évben a vadgazdálkodás országos pénzügyi mérlege továbbra is pozitív volt. Folyó értéken a vadgazdálkodás összesített bevételei (20,417 millió Ft → 21,600 millió Ft; +5.8%) és költségei (19,261 millió Ft → 19,908 millió Ft; +3.4%) is nőttek. Az ágazat a 2015/2016. vadászati évet 1,692 millió Ft (+46.4%) kimutatott eredménnyel zárta.



**LELŐVÉS, BEFOGÁS, VADTELEPÍTÉS ÉS ÉRTEKESÍTÉS**  
**Országos összesen - 2015**

Megnevezés	Lelövés														Élővad							
	Szabad területen							Zárt területen								Befogás (db)	Elhullás		Lőtt vad értékesítés / felhasználás			
	Bérvadászat		Saját vadászat		Összes	Bérvadászat		Saját vadászat		Összes	Mindenteszes	Összes db	Ebből vad-gejzerműtűkezes	Értékesítés			Felhasználás					
	hazai	külföldi	hazai	külföldi		hazai	külföldi	hazai	külföldi					db			kg	db	kg	db	kg	
Gím-szarvas	bika	1,828	4,637	6,622	13,087	174	214	127	515	13,602	0	618	208	12,901	1,645,362	618	63,378	0				
	tehén	2,670	4,317	12,596	19,583	191	227	259	677	20,260	0	644	265	16,775	1,249,990	3,109	220,744	0				
	borjú	2,981	3,398	14,577	20,956	169	216	213	598	21,554	2	525	139	16,566	737,501	5,657	206,988	0				
	összes	7,479	12,352	33,795	53,626	534	657	599	1,790	55,416	2	1,787	612	46,242	3,632,853	9,384	491,110	0				
Dám-szarvas	bika	640	759	1,465	2,864	214	173	141	528	3,392	6	216	28	2,961	159,393	413	20,003	36				
	tehén	968	1,158	2,409	4,535	447	233	215	895	5,430	0	113	32	4,517	142,315	833	28,419	37				
	borjú	814	732	2,657	4,203	267	131	178	576	4,779	0	136	23	3,522	68,413	1,174	23,092	55				
	összes	2,422	2,649	6,531	11,602	928	537	534	1,999	13,601	6	465	83	11,000	370,121	2,420	71,514	128				
Óz	bak	7,966	15,797	17,017	40,780	33	7	20	60	40,840	2	2,277	1,179	32,954	546,520	7,721	123,004	0				
	suta	4,140	4,499	29,266	37,905	31	2	51	84	37,989	2	4,076	1,982	28,219	412,577	9,877	141,381	0				
	gida	3,918	2,969	28,927	35,814	34	2	14	50	35,864	6	4,288	867	21,315	219,755	14,226	145,307	0				
	összes	16,024	23,265	75,210	114,499	98	11	85	194	114,693	10	10,641	4,028	82,488	1,178,852	31,824	409,692	0				
Mufflon	kos	343	235	290	868	104	106	33	243	1,111	6	57	2	953	27,571	136	3,811	0				
	jerke	470	151	681	1,302	98	45	45	188	1,490	1	64	0	1,246	23,209	227	4,100	0				
	bárány	378	59	646	1,083	88	28	31	147	1,230	0	74	4	947	12,318	267	2,936	0				
	összes	1,191	445	1,617	3,253	290	179	109	578	3,831	7	195	6	3,146	63,098	630	10,847	0				
Vaddisznó	kan	3,103	2,597	16,951	22,651	960	2,730	131	3,821	26,472	180	235	101	23,567	1,788,460	2,329	167,130	103				
	koca	3,893	4,345	15,595	23,833	718	1,840	260	2,818	26,651	202	400	125	21,542	1,448,821	4,592	288,471	8				
	stüldő	9,237	7,318	42,377	58,932	919	1,870	358	3,147	62,079	2,754	945	185	40,329	1,437,459	20,725	724,108	141				
	malac	3,070	1,617	15,539	20,226	393	1,085	195	1,673	21,899	1,628	1,371	108	9,557	156,119	11,732	179,768	65				
összes	19,303	15,877	90,462	125,642	2,990	7,525	944	11,459	137,101	4,764	2,951	519	94,995	4,830,859	39,378	1,359,477	317					
Mezei nyúl	6,420	13,687	49,014	69,121					69,121	23,331		4,183	16,723		44,458			23,020				
Fácán	80,821	61,366	227,632	369,819	X	X	X	X	369,819	5	34,641	4,530	87,792	X	242,993	X		37,597				
Fogoly	971	656	801	2,428					2,428	0	281	31	1,248		1,286			0				
Röptetett réce	34,378	20,385	12,042	66,805					66,805	0	1,253	4	44,550		18,713			1,634				

**NAGYVADGAZDÁLKODÁS**  
**Megyéenkénti összesítések - 2015**

Megye	Gímszarvas teríték			Gím-elhullás	Dámszarvas teríték			Dám-elhullás	Ózteríték				Óz-elhullás	Mufflon				Mufflon-elhullás		
	bika	tehén	borjú		összesen	bika	tehén		borjú	összesen	bak	suta		gida	összesen	kos	jerke		bárány	összesen
Baranya	1,164	2,082	2,111	5,357	168	116	187	179	482	17	1,457	1,463	969	3,889	415	24	18	2	44	23
Bács-Kiskun	621	657	935	2,213	42	306	361	351	1,018	15	3,363	2,746	3,474	9,583	874	2	2	2	6	0
Békés	28	24	38	90	2	358	472	583	1,413	45	3,873	3,413	3,090	10,376	1,824	2	1	0	3	0
Borsod-Abaúj-Zemplén	813	1,147	1,363	3,323	178	15	13	13	41	13	2,384	2,262	2,288	6,934	590	146	290	226	662	73
Csongrád	26	21	14	61	1	50	34	58	142	17	3,217	2,401	2,342	7,960	766	0	0	0	0	0
Féjér	465	495	418	1,378	106	96	281	189	566	55	1,432	1,446	1,321	4,199	479	69	65	26	160	23
Győr-Moson-Sopron	956	1,292	1,517	3,765	74	59	102	96	257	13	2,652	2,648	2,631	7,931	392	4	3	2	9	0
Hajdú-Bihar	43	29	44	116	4	369	345	178	892	23	2,393	2,317	2,420	7,130	1,060	0	0	0	0	0
Heves	769	935	1,287	2,991	70	9	20	20	49	0	1,472	1,666	1,665	4,803	383	294	409	507	1,210	27
Komárom-Esztergom	618	733	761	2,112	164	138	310	179	627	25	738	587	470	1,795	333	129	141	67	337	19
Nógrád	797	1,058	1,179	3,034	37	73	108	124	305	9	864	839	715	2,418	112	118	134	130	382	5
Pest	520	720	992	2,232	81	338	566	572	1,476	45	2,238	2,138	2,443	6,819	574	107	177	129	413	6
Somogy	1,859	3,608	3,468	8,935	288	486	870	556	1,912	107	1,858	1,449	1,004	4,311	394	21	9	5	35	4
Szabolcs-Szatmár-Bereg	183	163	198	544	20	183	175	272	630	22	3,607	3,106	3,466	10,179	601	25	16	7	48	0
Jász-Nagykun-Szolnok	0	0	0	0	0	5	8	7	20	1	2,533	2,722	2,652	7,907	449	0	0	0	0	0
Tolna	1,032	1,471	1,496	3,999	78	588	1,182	1,064	2,834	42	1,636	1,451	916	4,003	336	0	0	0	0	0
Vás	978	1,826	1,411	4,215	149	47	78	67	192	5	1,679	1,738	1,039	4,456	457	2	5	4	11	2
Veszprém	1,534	1,900	2,184	5,618	103	139	286	248	673	11	1,756	1,795	1,458	5,009	338	153	209	106	468	13
Zala	1,196	2,099	2,138	5,433	222	17	32	23	72	0	1,688	1,802	1,501	4,991	264	15	11	17	43	0
<b>Országos összesen</b>	<b>13,602</b>	<b>20,260</b>	<b>21,554</b>	<b>55,416</b>	<b>1,787</b>	<b>3,392</b>	<b>5,430</b>	<b>4,779</b>	<b>13,601</b>	<b>465</b>	<b>40,840</b>	<b>37,989</b>	<b>35,864</b>	<b>114,693</b>	<b>10,641</b>	<b>1,111</b>	<b>1,490</b>	<b>1,230</b>	<b>3,831</b>	<b>195</b>

**SZIKA, VADDISZNÓ ÉS APRÓVADGAZDÁLKODÁS**  
**Megyéenkénti összesítések - 2015**

Megye	Japán szika	Dybowskí szika	Vaddisznó				Disznó- elhullás	Mező nyúl			Fácán				Fogoly		Röptetett réce		
			kan	koca	süldő	malac		összesen	befogás	lelövés	hasznosítás	kibocsátás	befogás	lelövés	hasznosítás	kibocsátás	kibocsátás	teríték	kibocsátás
Baranya	0	0	2,221	2,420	4,205	1,126	9,972	325	0	169	169	1,200	0	2,029	2,029	0	0	2,500	2,500
Bács-Kiskun	0	0	1,060	1,079	2,925	1,258	6,322	173	492	9,931	10,423	36,675	0	31,267	31,267	1,060	269	0	0
Békés	0	0	250	171	468	99	988	77	14,261	9,987	24,248	137,559	0	76,277	76,277	1,170	152	13,958	11,011
Borsod-Abaúj-Zemplén	0	0	2,644	2,298	7,601	3,497	16,040	360	92	1,888	1,980	3,750	5	8,449	8,454	0	0	0	0
Csongrád	0	0	315	246	431	194	1,186	21	6,162	10,347	16,509	39,132	0	31,855	31,855	1,900	392	25,140	18,932
Fejér	0	0	1,238	1,116	2,478	1,060	5,892	287	0	1,878	1,878	30,030	0	25,760	25,760	500	100	500	4,500
Győr-Moson-Sopron	0	0	1,208	1,316	3,901	1,242	7,667	71	150	7,329	7,479	27,752	0	28,839	28,839	3,280	676	3,000	1,052
Hajdú-Bihar	0	0	567	573	1,686	385	3,211	75	830	6,292	7,122	21,286	0	18,081	18,081	0	0	3,000	2,287
Heves	0	0	1,067	1,291	3,956	1,671	7,985	74	0	1,991	1,991	26,401	0	15,829	15,829	0	0	9,000	3,471
Komárom-Esztergom	0	0	1,658	1,276	3,024	938	6,896	179	0	170	170	4,100	0	3,776	3,776	0	6	0	10
Nógrád	0	0	1,806	1,697	4,239	2,395	10,137	24	0	196	196	16,000	0	10,612	10,612	0	0	1,000	1,161
Pest	0	0	1,695	1,910	4,350	2,004	9,959	118	12	4,812	4,824	22,027	0	20,246	20,246	950	314	630	437
Somogy	0	0	2,872	3,728	4,802	1,314	12,716	262	0	243	243	11,400	0	5,476	5,476	1,300	281	9,500	3,978
Szabolcs-Szatmár-Bereg	0	0	1,080	687	2,545	763	5,075	33	154	5,432	5,586	20,010	0	21,527	21,527	0	0	13,344	9,561
Jász-Nagykun-Szolnok	0	0	339	352	673	223	1,587	50	1,178	6,166	7,344	69,046	0	43,688	43,688	1,200	213	8,250	5,739
Tolna	0	0	2,260	1,575	2,802	1,088	7,725	321	0	1,073	1,073	7,500	0	7,397	7,397	0	0	0	0
Vás	0	0	1,149	1,343	3,456	860	6,808	87	0	446	446	5,865	0	3,242	3,242	300	25	0	0
Veszprém	0	0	1,507	1,823	4,661	1,080	9,071	211	0	696	696	10,927	0	11,055	11,055	0	0	4,000	2,166
Zala	0	0	1,536	1,750	3,876	702	7,864	203	0	75	75	6,090	0	4,414	4,414	0	0	0	0
<b>Országos összesen</b>	<b>0</b>	<b>0</b>	<b>26,472</b>	<b>26,651</b>	<b>62,079</b>	<b>21,899</b>	<b>137,101</b>	<b>2,951</b>	<b>23,331</b>	<b>69,121</b>	<b>92,452</b>	<b>496,750</b>	<b>5</b>	<b>369,819</b>	<b>369,824</b>	<b>11,660</b>	<b>2,428</b>	<b>93,822</b>	<b>66,805</b>

**VIZIVAD, RAGADOZÓK ÉS EGYÉB VADÁSZHATÓ FAJOK TERÍTÉKE**  
**Országos összesen - 2015**

Megye	Erdei szalonka	Vetési lúd	Nagyhílik	Nyári lúd	Níusi lúd	Kanadai lúd	Tökös réce	Szárcsa	Balkáni gerle	Örös galamb	Dolmányos varjú	Szarika	Szajkó
Baranya	146	5	0	0	0	0	529	29	486	41	410	329	804
Bács-Kiskun	347	91	2,254	354	0	0	3,128	227	6,587	891	4,990	6,850	2,124
Békés	43	56	460	84	0	0	4,668	34	7,532	392	2,060	3,425	544
Borsod-Abaúj-Zemplén	183	20	87	13	0	0	1,013	0	1,718	111	696	1,668	861
Csongrád	276	18	606	211	2	0	2,742	5	7,413	307	1,932	4,043	1,717
Fejér	78	484	1,430	270	0	0	3,288	44	3,855	228	944	1,247	810
Győr-Moson-Sopron	391	121	604	228	0	0	2,415	96	4,338	372	2,028	361	958
Hajdú-Bihar	68	92	1,228	195	0	0	2,534	39	3,310	93	2,514	3,571	788
Heves	176	19	1,328	459	0	0	1,741	129	2,953	80	941	2,280	660
Komárom-Esztergom	72	53	345	103	0	0	1,489	39	1,421	342	219	230	202
Nógrád	140	0	0	0	0	0	116	0	441	56	68	141	318
Pest	486	43	804	425	0	0	3,523	144	17,622	3,143	1,734	6,992	1,839
Somogy	232	19	64	102	0	0	972	29	146	101	364	134	459
Szabolcs-Szatmár-Bereg	105	10	18	10	0	0	1,897	29	2,173	137	1,582	2,173	1,714
Jász-Nagykun-Szolnok	93	41	1,171	183	0	0	6,558	271	4,959	143	1,705	3,768	388
Tolna	78	46	70	31	0	0	2,031	60	787	59	631	333	1,128
Vás	262	11	2	0	0	0	442	3	494	43	284	74	431
Veszprém	195	14	14	6	0	0	660	3	465	67	361	277	611
Zala	245	9	0	3	0	0	387	0	85	12	215	114	499
<b>Országos összesen</b>	<b>3,616</b>	<b>1,152</b>	<b>10,485</b>	<b>2,677</b>	<b>2</b>	<b>0</b>	<b>40,133</b>	<b>1,181</b>	<b>66,785</b>	<b>6,618</b>	<b>23,678</b>	<b>38,010</b>	<b>16,855</b>



## RAGADOZÓK ÉS EGYÉB VADÁSZHATÓ FAJOK TERÍTÉKE

Országos összesen - 2015

Megye	Róka	Borz	Köbor kutya	Köbor macska	Házigörcény	Nyest	Üregi nyúl	Pézsmapocok	Aranyakál	Nyestkutyta	Mosómedve
Baranya	2,947	468	107	140	1	23	0	0	707	0	0
Bács-Kiskun	7,137	1,154	273	687	10	44	61	1	461	0	0
Békés	5,954	644	497	901	53	374	0	0	90	0	0
Borsod-Abaúj-Zemplén	2,816	614	544	495	10	13	0	0	37	0	0
Csongrád	5,172	535	447	944	41	158	931	0	131	0	2
Fejér	3,489	428	85	125	6	36	58	0	165	0	0
Győr-Moson-Sopron	4,687	369	82	551	45	272	0	5	18	0	0
Hajdú-Bihar	4,516	913	613	745	52	68	0	0	67	1	1
Heves	3,087	254	86	115	36	32	0	0	8	0	0
Komárom-Esztergom	1,452	201	9	15	2	11	0	4	23	0	0
Nógrád	1,021	166	146	132	2	11	0	0	2	1	0
Pest	5,365	530	313	546	17	51	1,156	13	75	1	5
Somogy	2,557	413	140	85	3	21	0	0	999	0	0
Szabolcs-Szatmár-Bereg	4,273	1,100	1,428	1,091	78	131	0	4	32	3	0
Jász-Nagykun-Szolnok	5,398	316	208	458	20	36	0	5	28	0	0
Tolna	3,809	494	27	8	10	45	386	0	304	0	0
Vas	1,938	86	37	67	0	55	0	0	50	0	0
Veszprém	2,426	180	43	80	1	12	0	1	23	0	0
Zala	2,081	167	86	168	3	6	0	0	47	0	0
<b>Országos összesen</b>	<b>70,125</b>	<b>9,032</b>	<b>5,171</b>	<b>7,353</b>	<b>390</b>	<b>1,399</b>	<b>2,592</b>	<b>33</b>	<b>3,267</b>	<b>6</b>	<b>8</b>

**VADFÖLDEK ÉS VADTAKARMÁNYOZÁS**  
**Országos összesen - 2015**

Megye	Mívelt (ha)		vadlegelő	Felhasznált takarmányok (tonna)			
	vadföld	vadlegelő		szálas	szemes	lédús	táp
Baranya	1,304	1,689		295	4,930	1,696	83
Bács-Kiskun	1,253	1,268		798	3,679	4,227	255
Békés	1,227	2,284		688	3,016	585	578
Borsod-Abaúj-Zemplén	1,328	3,610		1,028	5,823	3,094	100
Csongrád	1,808	884		642	3,466	984	182
Fejér	1,117	993		1,107	5,056	879	377
Győr-Moson-Sopron	1,827	590		314	5,682	8,375	80
Hajdú-Bihar	966	605		679	2,202	1,423	120
Heves	658	1,339		605	2,412	2,585	73
Komárom-Esztergom	1,095	1,012		958	1,945	1,287	51
Nógrád	927	1,778		613	2,630	1,498	23
Pest	1,148	2,455		1,087	3,650	2,262	155
Somogy	4,806	3,296		999	6,071	4,111	59
Szabolcs-Szatmár-Bereg	730	2,122		754	2,698	2,482	414
Jász-Nagykun-Szolnok	1,461	1,030		299	1,993	137	188
Tolna	1,092	1,418		1,606	4,562	2,011	214
Vas	1,132	760		260	2,430	2,130	65
Veszprém	2,004	2,548		6,043	6,050	6,329	419
Zala	1,235	1,642		330	3,461	1,015	32
<b>Országos összesen</b>	<b>27,118</b>	<b>31,323</b>		<b>19,105</b>	<b>71,756</b>	<b>47,110</b>	<b>3,468</b>

**PÉNZÜGYI ADATOK**  
**Országos összesen - 2015**

Mec: 1,000 Ft

Megye	Vadászati bevételek						Vadászati kiadások					Egyenleg					
	Külföldi			Belföldi			Munkabér	Vadgazdálkodás	Vadkárók		Egyéb kiadások		Kiadások összesen				
	bérlővés	szolgáltatás		bérlővés	szolgáltatás				mezőgazdasági	erdei							
Baranya	303,989	30,086	86,470	136,860	86,470	26,237	418,840	183,950	5,038	1,191,470	300,289	494,250	241,308	10,878	191,098	1,237,823	-46,353
Bács-Kiskun	144,529	15,926	50,767	265,508	50,767	90,790	280,954	231,761	35,646	1,115,881	341,854	454,805	33,318	150	182,701	1,012,828	103,053
Békés	194,714	2,148	9,301	150,567	9,301	477,818	178,394	249,545	73,729	1,336,216	290,880	555,401	6,899	1,000	288,656	1,142,836	193,380
Borsod-Abaúj-Zemplén	82,892	1,770	63,024	336,136	63,024	13,015	238,439	331,237	21,946	1,088,459	340,176	277,905	86,922	18,401	239,797	963,201	125,258
Csongrád	151,462	3,883	36,759	92,319	36,759	151,301	132,600	149,420	31,696	749,440	207,194	291,018	6,429	2,835	165,886	673,362	76,078
Fejér	175,594	15,379	45,966	258,333	45,966	6,391	177,994	264,237	15,987	959,881	226,220	486,508	27,885	2,509	180,442	923,564	36,317
Győr-Moson-Sopron	419,490	53,488	18,873	164,219	18,873	11,621	344,003	216,492	71,228	1,299,414	315,902	506,505	119,345	1,390	218,354	1,161,496	137,918
Hajdú-Bihar	203,686	34,848	71,330	21,791	29,966	142,202	171,773	27,635	703,231	703,231	213,068	339,941	34,702	392	135,038	723,141	-19,910
Heves	76,368	9,418	244,370	69,718	3,204	210,638	159,505	4,639	777,860	777,860	186,211	224,778	18,795	4,307	158,323	592,414	185,446
Komárom-Esztergom	196,275	12,214	235,931	20,370	0	182,230	266,181	186,643	9,240	641,498	179,299	165,035	84,889	11,512	169,136	609,871	182,966
Nógrád	38,587	5,464	79,754	51,389	4,240	266,181	186,643	186,643	9,240	641,498	140,311	218,420	64,593	20,756	140,263	584,343	57,155
Pest	195,802	44,281	253,517	43,949	7,097	283,983	287,524	26,185	1,142,338	1,142,338	253,530	447,612	56,854	5,522	216,694	980,212	162,126
Somogy	598,978	99,202	382,373	152,299	0	676,568	392,151	47,488	2,349,059	2,349,059	522,672	1,114,303	584,146	6,236	280,166	2,507,523	-158,464
Szabolcs-Szatmár-Bereg	175,709	11,699	133,826	18,682	7,390	248,313	199,877	68,511	864,007	864,007	227,283	249,441	34,315	5,234	191,223	707,496	156,511
Jász-Nagykun-Szolnok	173,134	7,886	105,288	14,279	101,338	126,761	250,653	71,345	850,684	850,684	308,497	322,175	2,006	0	247,101	879,779	-29,095
Tolna	466,907	62,363	168,535	79,021	1,456	387,904	201,973	67,768	1,435,927	1,435,927	288,797	679,916	126,726	10,566	148,047	1,254,052	181,875
Vás	545,634	90,378	52,930	81,129	0	384,724	146,213	19,770	1,320,778	1,320,778	266,304	483,795	244,300	4,203	165,452	1,164,054	156,724
Veszprém	479,217	62,657	154,545	27,281	15,913	412,407	327,135	40,341	1,519,496	1,519,496	277,864	645,568	192,457	9,219	271,908	1,397,016	122,480
Zala	297,733	77,723	421,032	24,982	13,744	399,796	208,262	18,431	1,461,703	1,461,703	242,341	620,751	353,049	19,828	157,134	1,393,103	68,600
<b>Országos összesen</b>	<b>4,920,700</b>	<b>640,813</b>	<b>3,707,373</b>	<b>916,050</b>	<b>961,521</b>	<b>5,492,931</b>	<b>4,275,673</b>	<b>685,118</b>	<b>21,600,179</b>	<b>21,600,179</b>	<b>5,128,692</b>	<b>8,578,127</b>	<b>2,318,938</b>	<b>134,938</b>	<b>3,747,419</b>	<b>19,908,114</b>	<b>1,692,065</b>

**VADÁLLOMÁNY-BECSLÉSI JELENTÉS**  
**Országos összesen - 2016**

Megye	Gímszarvas			Dámszarvas			Óz					Mufflon				
	bika	tehén	borjú	összes	bika	tehén	borjú	összes	bak	suta	gida	összes	kos	jerke	bárány	összes
Baranya	3,725	4,111	2,915	10,751	297	362	244	903	4,940	5,702	3,672	14,314	60	60	30	150
Bács-Kiskun	1,934	1,986	1,670	5,590	1,009	1,294	923	3,226	10,990	11,867	8,764	31,621	5	4	4	13
Békés	87	130	88	305	1,324	1,544	1,240	4,108	13,657	16,121	10,858	40,636	4	12	5	21
Borsod-Abaúj-Zemplén	2,186	2,622	2,156	6,964	53	55	55	163	6,892	7,774	6,804	21,470	432	700	590	1,722
Csongrád	38	36	30	104	248	304	195	747	8,589	8,703	6,519	23,811	10	15	10	35
Fejér	1,165	1,209	821	3,195	395	647	393	1,435	5,288	7,136	4,673	17,097	350	256	180	786
Győr-Moson-Sopron	1,900	2,098	1,677	5,675	157	198	195	550	6,540	6,905	5,863	19,308	14	21	21	56
Hajdú-Bihar	177	115	71	363	750	333	220	1,303	8,117	9,235	6,466	23,818	0	0	0	0
Heves	1,547	1,998	1,850	5,395	32	64	65	161	3,891	4,360	3,717	11,968	972	1,152	890	3,014
Komárom-Esztergom	1,406	1,671	1,209	4,286	573	579	372	1,524	2,271	2,910	1,894	7,075	507	506	357	1,370
Nógrád	1,410	1,620	1,368	4,398	226	240	215	681	1,680	1,820	1,582	5,082	334	383	285	1,002
Pest	1,779	1,676	1,223	4,678	1,091	1,390	1,078	3,559	6,778	7,577	7,251	21,606	550	586	413	1,549
Somogy	5,245	6,604	4,995	16,844	1,736	2,285	1,224	5,245	5,172	5,592	4,193	14,957	132	130	86	348
Szabolcs-Szatmár-Bereg	589	647	454	1,690	654	532	419	1,605	11,048	11,427	8,641	31,116	16	11	6	33
Jász-Nagykun-Szolnok	2	2	2	6	20	25	18	63	8,789	9,696	6,979	25,464	0	0	0	0
Tolna	2,267	2,304	1,603	6,174	2,714	2,105	1,470	6,289	5,991	7,446	4,628	18,065	0	0	0	0
Vás	2,322	2,262	1,431	6,015	145	226	171	542	3,444	3,568	2,327	9,339	20	25	15	60
Veszprém	3,494	4,048	3,115	10,657	387	632	406	1,425	4,058	3,985	3,168	11,211	556	727	500	1,783
Zala	2,421	2,499	1,820	6,740	63	89	61	213	3,218	3,394	2,735	9,347	50	50	33	133
<b>Összesen</b>	<b>33,694</b>	<b>37,638</b>	<b>28,498</b>	<b>99,830</b>	<b>11,874</b>	<b>12,904</b>	<b>8,964</b>	<b>33,742</b>	<b>121,353</b>	<b>135,218</b>	<b>100,734</b>	<b>357,305</b>	<b>4,012</b>	<b>4,638</b>	<b>3,425</b>	<b>12,075</b>

**VADÁLLOMÁNY-BECSLÉSI JELENTÉS**  
**Országos összesen - 2016**

Megye	Vaddisznó			Japán szika	Dybowski szika	Mezei nyúl	Fácán	Fogoly
	kan	koca	süldő összes					
Baranya	1,773	2,284	3,783	7,840	0	6,255	15,944	72
Bács-Kiskun	1,166	1,224	3,149	5,539	0	52,004	70,619	2,813
Békés	308	393	680	1,381	0	85,330	101,210	1,536
Borsod-Abaúj-Zemplén	1,786	2,448	4,770	9,004	0	11,723	21,427	581
Csongrád	184	188	362	734	0	39,150	50,299	1,378
Fejér	1,163	1,576	3,730	6,469	0	13,887	34,880	386
Győr-Moson-Sopron	976	1,259	2,620	4,855	0	19,175	20,879	2,127
Hajdú-Bihar	855	654	1,256	2,765	0	34,754	40,029	792
Heves	994	1,291	2,683	4,968	0	15,528	20,265	167
Komárom-Esztergom	1,081	1,237	2,771	5,089	0	3,014	6,672	136
Nógrád	990	1,209	2,162	4,361	0	2,660	6,815	217
Pest	1,700	2,130	4,094	7,924	0	16,369	24,848	1,894
Somogy	2,536	3,130	5,234	10,900	0	3,849	14,012	55
Szabolcs-Szatmár-Bereg	1,056	1,197	2,360	4,613	0	31,280	56,628	1,301
Jász-Nagykun-Szolnok	179	265	527	971	0	46,032	37,177	207
Tolna	1,612	1,717	2,896	6,225	0	15,255	23,226	56
Vás	875	1,024	2,199	4,098	0	3,681	7,136	224
Veszprém	2,040	2,472	3,825	8,337	0	10,708	16,069	145
Zala	1,340	1,567	2,702	5,609	0	3,816	13,383	8
<b>Összesen</b>	<b>22,614</b>	<b>27,265</b>	<b>51,803</b>	<b>101,682</b>	<b>0</b>	<b>414,470</b>	<b>581,518</b>	<b>14,095</b>

**EGYÉB FAJOK ÁLLOMÁNYA**  
**Országos összesen - 2016**

Megye	Szarika	Dolmányos varjú	Vetési varjú	Holló	Barna rétihéja	Egerezőlyv	Héja	Róka	Borz	Nyest	Görcény	Nyuszt	Menyét	Aranyssakál
Baranya	2,225	3,540	3,541	4,337	628	5,388	929	3,655	2,677	1,630	1,214	733	1,785	3,154
Bács-Kiskun	8,117	5,279	12,477	924	2,110	5,790	2,019	2,889	1,848	1,934	2,185	899	2,684	1,582
Békés	6,601	8,017	12,740	456	5,342	11,010	1,562	3,674	1,754	2,453	1,755	432	4,346	326
Borsod-Abaúj-Zemplén	7,473	4,332	5,181	3,112	1,777	5,000	1,490	5,273	3,172	1,811	1,382	754	2,529	344
Csongrád	6,244	4,767	4,987	229	4,265	6,723	1,421	3,827	2,169	3,935	2,645	880	4,268	464
Fejér	4,062	5,550	7,010	1,085	582	3,609	769	3,793	2,074	1,425	826	374	1,711	517
Győr-Moson-Sopron	2,084	7,076	9,464	1,795	1,039	5,684	891	3,178	1,814	2,350	1,460	1,122	2,713	171
Hajdú-Bihar	9,423	7,958	31,900	1,150	3,425	5,956	1,828	4,686	3,802	1,805	1,827	503	4,164	195
Heves	2,812	2,167	2,645	2,110	1,053	3,214	695	3,277	1,528	1,374	1,027	173	1,688	60
Komárom-Esztergom	2,241	2,115	4,183	1,176	167	1,389	319	2,194	1,157	920	609	297	649	206
Nógrád	2,177	1,371	4,079	2,264	368	1,773	511	2,426	1,239	1,432	1,001	478	1,334	27
Pest	12,847	5,897	7,448	2,230	1,275	6,047	1,381	5,738	2,500	2,609	1,491	552	2,335	265
Somogy	2,569	7,002	10,168	5,105	623	4,264	924	6,342	3,644	2,232	1,322	970	1,429	4,267
Szabolcs-Szatmár-Bereg	8,101	8,051	18,819	5,619	2,357	8,521	1,941	4,446	4,191	2,529	2,644	1,611	4,238	172
Jász-Nagykun-Szolnok	6,178	8,484	5,009	242	3,435	9,011	1,164	3,980	1,613	2,298	1,616	143	3,864	129
Tolna	2,205	5,256	8,923	1,655	737	3,262	759	3,909	2,364	1,061	1,029	551	1,484	1,227
Vas	1,066	2,609	3,150	3,832	339	2,992	558	2,738	1,201	2,129	777	751	1,147	275
Veszprém	2,428	5,153	6,129	3,711	454	3,625	690	4,612	1,910	1,909	1,011	651	1,584	236
Zala	2,079	4,491	13,293	5,254	382	3,423	733	4,512	2,064	3,211	872	1,138	1,252	323
<b>Összesen</b>	<b>90,932</b>	<b>99,115</b>	<b>171,146</b>	<b>46,286</b>	<b>30,358</b>	<b>96,681</b>	<b>20,584</b>	<b>75,149</b>	<b>42,721</b>	<b>39,047</b>	<b>26,693</b>	<b>13,012</b>	<b>45,204</b>	<b>13,940</b>

**TERVEZETT ÁLLOMÁNYSZABÁLYOZÁS, VADTELEPÍTÉS ÉS ÉRTÉKESÍTÉS**  
**Országos összesen - 2016**

Megnevezés	Állományszabályozás						Vadtelepítés és kibocsátás		Értékesítés / felhasználás				Élővad	
	Lelövés		Befogás		Összesen		szabad	zárt területen	Értékesítés		Felhasználás		db	kg
	szabad	zárt	szabad	zárt	szabad	zárt			db	kg	db	kg		
Gím-szarvas	fiatal bika	7,951	365	0	2	7,951	367	0	0	8,872	769,272	684	54,895	5
	középkorú bika	5,010	254	0	0	5,010	254	0	4	6,052	635,626	278	17,936	2
	idős bika	1,709	108	0	0	1,709	108	0	0	2,186	272,031	27	3,180	0
	tehén	19,940	632	0	2	19,940	634	0	3	18,019	1,190,085	4,757	235,544	122
	borjú	19,337	609	0	0	19,337	609	0	3	14,104	580,674	6,672	233,155	20
<b>összes</b>	<b>53,947</b>	<b>1,968</b>	<b>0</b>	<b>4</b>	<b>53,947</b>	<b>1,972</b>	<b>0</b>	<b>10</b>	<b>49,233</b>	<b>3,447,688</b>	<b>12,418</b>	<b>544,710</b>	<b>149</b>	
Dám-szarvas	fiatal bika	1,473	274	3	2	1,476	276	0	2	1,327	62,897	306	14,714	15
	középkorú bika	1,209	273	3	7	1,212	280	0	7	1,243	66,510	130	6,956	15
	idős bika	686	201	0	1	686	202	0	1	792	48,183	38	1,989	1
	tehén	4,634	826	10	10	4,644	836	0	15	4,177	143,813	952	33,886	40
	borjú	4,308	650	85	5	4,393	655	0	10	3,431	70,515	1,373	29,362	24
<b>összes</b>	<b>12,310</b>	<b>2,224</b>	<b>101</b>	<b>25</b>	<b>12,411</b>	<b>2,249</b>	<b>0</b>	<b>35</b>	<b>10,970</b>	<b>391,918</b>	<b>2,799</b>	<b>86,907</b>	<b>95</b>	
Őz	fiatal bak	18,095	39	0	0	18,095	39	0	0	13,544	195,511	3,793	54,342	0
	középkorú bak	14,353	41	0	0	14,353	41	0	0	12,044	190,900	2,004	31,432	0
	idős bak	8,726	26	0	0	8,726	26	0	0	7,828	131,982	950	15,620	0
	suta	39,028	90	0	0	39,028	90	0	0	28,540	411,005	9,386	134,443	0
	gida	39,359	75	0	0	39,359	75	0	30	23,697	237,813	14,341	142,626	0
<b>összes</b>	<b>119,561</b>	<b>271</b>	<b>0</b>	<b>0</b>	<b>119,561</b>	<b>271</b>	<b>0</b>	<b>30</b>	<b>85,653</b>	<b>1,167,211</b>	<b>30,474</b>	<b>378,463</b>	<b>0</b>	
Muflon	fiatal kos	300	91	2	2	302	93	0	5	326	7,442	63	1,452	4
	középkorú kos	508	168	0	3	508	171	0	15	620	14,919	93	1,159	2
	idős kos	320	129	0	1	320	130	0	0	421	10,932	27	619	1
	jerke	1,357	255	16	5	1,373	260	0	15	1,343	22,944	242	4,264	21
	bárány	1,279	255	15	0	1,294	255	0	0	1,192	13,242	329	3,307	15
<b>összes</b>	<b>3,764</b>	<b>898</b>	<b>33</b>	<b>11</b>	<b>3,797</b>	<b>909</b>	<b>0</b>	<b>35</b>	<b>3,902</b>	<b>69,479</b>	<b>754</b>	<b>10,801</b>	<b>43</b>	
Vad-disznó	kan	17,281	3,413	87	99	17,368	3,512	0	576	18,790	1,442,347	3,396	84,952	120
	koca	23,025	2,901	278	69	23,303	2,970	0	368	19,941	1,349,521	5,547	273,752	579
	süldő	56,473	5,076	2,398	388	58,871	5,464	0	1,540	37,237	1,321,192	20,855	691,096	2,024
	malac	25,910	1,936	1,439	115	27,349	2,051	0	513	11,164	193,305	14,683	233,053	943
	<b>összes</b>	<b>122,689</b>	<b>13,326</b>	<b>4,202</b>	<b>671</b>	<b>126,891</b>	<b>13,997</b>	<b>0</b>	<b>2,997</b>	<b>87,132</b>	<b>4,306,365</b>	<b>44,481</b>	<b>1,282,853</b>	<b>3,666</b>
Mezei nyúl	95,056	30	41,135	5	136,191	35	1,230	100	29,706		65,168		40,395	
Fácán	438,125	23,500	0	355	438,125	23,855	537,516	24,420	171,899		296,353		10,792	
Fogoly	6,608	200	0	0	6,608	200	14,100	50	3,150		3,200		0	
Tenyészített réce	94,609	6,500	0	0	94,609	6,500	84,925	6,500	62,552		34,094		835	

**TERVEZETT VADFÖLDEK ÉS VADTAKARMÁNYOZÁS**  
**Országos összesen - 2016**

Megye	Művelésre tervezett (ha)		Tervezett takarmányfelhasználás (tonna)				
	vadföld	vadlegelő	szálás	szemes	lédús	táp	táp
Baranya	1,557	1,714	831	6,170	2,401	219	219
Bács-Kiskun	1,480	1,510	1,059	4,475	4,091	397	397
Békés	1,310	1,980	990	3,475	952	743	743
Borsod-Abaúj-Zemplén	1,513	3,821	1,183	6,092	3,983	80	80
Csongrád	1,327	859	771	4,016	1,536	271	271
Fejér	967	1,081	842	4,920	1,172	524	524
Győr-Moson-Sopron	1,957	735	456	8,538	7,069	280	280
Hajdú-Bihar	1,078	816	856	2,931	3,100	191	191
Heves	805	1,687	898	3,207	3,868	104	104
Komárom-Esztergom	1,106	1,089	845	2,095	1,478	52	52
Nógrád	1,355	2,298	826	2,698	2,470	39	39
Pest	1,339	2,728	1,357	4,428	2,812	377	377
Somogy	3,957	3,716	1,143	6,891	7,478	54	54
Szabolcs-Szatmár-Bereg	908	2,487	927	5,069	3,849	411	411
Jász-Nagykun-Szolnok	1,717	1,257	722	2,927	379	393	393
Tolna	1,086	1,824	1,807	4,397	2,062	302	302
Vas	1,213	846	400	2,930	2,241	37	37
Veszprém	2,067	2,431	6,112	6,409	8,057	791	791
Zala	1,265	1,798	395	4,732	2,059	66	66
<b>Összesen</b>	<b>28,007</b>	<b>34,677</b>	<b>22,420</b>	<b>86,400</b>	<b>61,057</b>	<b>5,331</b>	<b>5,331</b>



**A trófeabírálat megyei és országos eredményei**  
**Gímszarvas**  
**2015**

SZARVAS	Elbírált trófea (db)	Tömegmegoszlás (kg)													Minősítés				
		-2	2-3	3-4	4-5	5-6	6-7	7-8	8-9	9-10	10-11	11-12	>12	Arany	Ezüst	Bronz	Összes	%	
		Baranya	1,183	132	115	125	130	154	155	143	109	74	26	15	5	67	194	266	527
Bács	626	80	81	95	63	62	61	61	58	33	23	7	2	37	93	96	226	36.1%	
Békés	30	1	6	7	7	2	5	1	1						2	4	6	20.0%	
Borsod	839	93	97	135	160	160	108	55	21	6	3	1		1	41	145	187	22.3%	
Csongrád	27	3	6	7	2	1	2	3	3						4	3	7	25.9%	
Fejér	477	23	68	104	81	73	50	32	27	13	3	2	1	19	40	47	106	22.2%	
Győr	982	87	140	143	177	174	134	75	38	11	3			6	80	185	271	27.6%	
Hajdú	47	16	14	1	2	3	2	2	2	1	1	3		3	4	2	9	19.1%	
Heves	793	187	113	128	135	118	73	28	8	3					14	96	110	13.9%	
Komárom	630	50	90	110	103	102	88	56	17	11	2	1		16	42	95	153	24.3%	
Nógrád	814	99	137	132	123	137	96	46	27	14	1		2	8	50	132	190	23.3%	
Pest	536	40	57	93	79	96	89	47	23	10	2			7	43	130	180	33.6%	
Somogy	1,918	355	278	180	135	195	250	197	158	99	38	19	14	66	239	366	671	35.0%	
Szabolcs	195	11	23	23	21	23	28	28	24	9	4		1	6	25	36	67	34.4%	
Szolnok	0																0	0.0%	
Tolna	1,037	167	95	104	122	131	137	120	85	46	20	7	3	33	135	210	378	36.5%	
Vas	1,030	212	178	135	104	93	92	90	60	41	14	9	2	27	101	165	293	28.4%	
Veszprém	1,429	142	159	180	259	261	206	119	69	25	3	3	3	15	121	327	463	32.4%	
Zala	1,239	156	178	176	121	143	143	128	102	47	29	8	8	47	167	225	439	35.4%	
<b>Összesen</b>	<b>13,832</b>	<b>1,854</b>	<b>1,835</b>	<b>1,878</b>	<b>1,824</b>	<b>1,928</b>	<b>1,719</b>	<b>1,231</b>	<b>832</b>	<b>443</b>	<b>172</b>	<b>75</b>	<b>41</b>	<b>358</b>	<b>1,395</b>	<b>2,530</b>	<b>4,283</b>	<b>31.0%</b>	
<b>Arány</b>	<b>100.0%</b>	<b>13.4%</b>	<b>13.3%</b>	<b>13.6%</b>	<b>13.2%</b>	<b>13.9%</b>	<b>12.4%</b>	<b>8.9%</b>	<b>6.0%</b>	<b>3.2%</b>	<b>1.2%</b>	<b>0.5%</b>	<b>0.3%</b>	<b>2.6%</b>	<b>10.1%</b>	<b>18.3%</b>	<b>31.0%</b>		

**A trófeabírálat megyei és országos eredményei**  
**Gímszarvas**  
**2015**

SZARVAS	Elbírált trófea (db)	Kormegoszlás (év)															Hibás kilövés				
		2	3	4	5	6	7	8	9	10	11	12	13	14	>14	Összes	-1	-2	-3	Összes	%
		Baranya	1,183	96	146	135	162	99	125	148	126	56	58	18	9	4	1	1,183	60	20	5
Bács	626	64	99	126	92	35	38	62	28	43	12	13	10	2	2	626	22	5		27	4.3%
Békés	30	2	6	7	5	3	5	1								30	3	5		8	26.7%
Borsod	839	55	95	152	190	116	110	64	35	13	5	4				839	38	26	21	85	10.1%
Csongrád	27	2	7	7	2	1	3	3		1	1					27	1		1	2	7.4%
Fejér	477	16	79	79	85	61	52	43	22	21	8	4	6	1		477	19	3		22	4.6%
Győr	982	37	166	174	165	102	109	87	61	45	23	10	2		1	982	51	9	2	62	6.3%
Hajdú	47	13	14	4	1	4	1		5	1		1	3			47				0	0.0%
Heves	793	107	182	122	116	70	71	48	38	28	10	1				793	17	11	4	32	4.0%
Komárom	630	21	105	117	105	77	70	65	13	50	5	1	1			630	69	1		70	11.1%
Nógrád	814	56	128	191	102	92	85	52	38	20	11	18	12	7	2	814	62	14	19	95	11.7%
Pest	536	7	52	74	79	81	60	47	51	47	19	12	5	2		536	61	16	3	80	14.9%
Somogy	1,918	252	401	227	196	178	202	153	116	73	66	42	9	2	1	1,918	126	16	2	144	7.5%
Szabolcs	195	10	12	28	17	27	25	33	12	17	9	3	2			195	6	2	1	9	4.6%
Szolnok	0															0				0	0.0%
Tolna	1,037	173	128	112	125	94	104	139	77	42	29	10	1		3	1,037	13	1	1	15	1.4%
Vas	1,030	150	231	120	103	31	62	100	93	70	39	13	13	2	3	1,030	51	11	38	100	9.7%
Veszprém	1,429	42	174	210	329	108	157	159	98	80	54	12	6			1,429	90	15	14	119	8.3%
Zala	1,239	109	251	243	210	75	108	76	63	26	31	33	14			1,239	92	10	7	109	8.8%
<b>Összesen</b>	<b>13,832</b>	<b>1,212</b>	<b>2,276</b>	<b>2,128</b>	<b>2,084</b>	<b>1,254</b>	<b>1,387</b>	<b>1,280</b>	<b>876</b>	<b>633</b>	<b>381</b>	<b>195</b>	<b>93</b>	<b>20</b>	<b>13</b>	<b>13,832</b>	<b>781</b>	<b>165</b>	<b>118</b>	<b>1,064</b>	<b>7.7%</b>
<b>Arány</b>	<b>100.0%</b>	<b>8.8%</b>	<b>16.5%</b>	<b>15.4%</b>	<b>15.1%</b>	<b>9.1%</b>	<b>10.0%</b>	<b>9.3%</b>	<b>6.3%</b>	<b>4.6%</b>	<b>2.8%</b>	<b>1.4%</b>	<b>0.7%</b>	<b>0.1%</b>	<b>0.1%</b>		<b>5.6%</b>	<b>1.2%</b>	<b>0.9%</b>	<b>7.7%</b>	

**A trófeabírálat megyei és országos eredményei**  
**Dámszarvas**  
**2015**

DÁM	Elbíralt trófea (db)	Tömegmegoszlás (kg)										Minősítés				
		-0,5	0,5-1	1-1,5	1,5-2	2-2,5	2,5-3	3-3,5	3,5-4	4-4,5	>4,5	Arany	Ezüst	Bronz	Összes	%
		Baranya	121	1	4	7	11	16	20	22	24	14	2	20	23	12
Bács	306	19	47	22	32	25	35	38	38	26	24	58	36	30	124	40.5%
Békés	365	16	31	38	30	38	57	73	44	32	6	54	44	48	146	40.0%
Borsod	16		1	2	3	2	3	2	1	2		1	1	1	3	18.8%
Csongrád	58	4	3	8	14	5	9	6	7	2		7	2	5	14	24.1%
Fejér	111	2	3	7	5	10	18	24	28	11	3	13	17	8	38	34.2%
Győr	61	2	2	5	8	5	9	19	5	5	1	5	3	15	23	37.7%
Hajdú	402	78	102	39	11	11	25	38	52	28	18	71	31	29	131	32.6%
Heves	9	1		3	2	1	1		1			1			1	11.1%
Komárom	136	1	2	9	14	12	26	36	22	7	7	11	17	19	47	34.6%
Nógrád	79	1	1	4	4	7	17	14	20	9	2	9	13	22	44	55.7%
Pest	364	52	29	28	23	52	62	58	40	18	2	21	39	43	103	28.3%
Somogy	519	27	35	41	51	64	104	102	66	27	2	27	46	60	133	25.6%
Szabolcs	196	4	21	9	14	13	34	28	40	21	12	24	23	20	67	34.2%
Szolnok	6	2	1	1				1		1		1			1	16.7%
Tolna	586	27	69	30	49	49	75	93	94	58	42	80	59	67	206	35.2%
Vas	49	7	9	9	3	5	9	6	1			1		4	5	10.2%
Veszprém	119	5	8	16	17	23	28	18	4				5	10	15	12.6%
Zala	17			1	2	4	3	3	2	2		1	2	3	6	35.3%
<b>Összesen</b>	<b>3,520</b>	<b>249</b>	<b>368</b>	<b>279</b>	<b>293</b>	<b>342</b>	<b>536</b>	<b>580</b>	<b>490</b>	<b>262</b>	<b>121</b>	<b>405</b>	<b>361</b>	<b>396</b>	<b>1,162</b>	<b>33.0%</b>
<b>Arány</b>	<b>100.0%</b>	<b>7.1%</b>	<b>10.5%</b>	<b>7.9%</b>	<b>8.3%</b>	<b>9.7%</b>	<b>15.2%</b>	<b>16.5%</b>	<b>13.9%</b>	<b>7.4%</b>	<b>3.4%</b>	<b>11.5%</b>	<b>10.3%</b>	<b>11.3%</b>	<b>33.0%</b>	

**A trófeabírálat megyei és országos eredményei**  
**Dámszarvas**  
**2015**

DÁM	Elbíralt trófea (db)	Kormegoszlás (év)														Hibás kilövés					
		2	3	4	5	6	7	8	9	10	11	12	13	14	>14	Összes	-1	-2	-3	Összes	%
		Baranya	121	1	7	15	16	17	17	26	9	7	4	2			121				0
Bács	298	59	41	31	17	25	14	30	41	19	10	11	4	3	1	298	8	3	1	12	4.0%
Békés	353	32	58	32	32	39	29	40	23	28	17	23	8	3	1	353	9	2		11	3.1%
Borsod	16		1	4	1	4	2	3		1					16				0	0.0%	
Csongrád	58	7	15	10	5	5	3	5	2	4	1	1			58				0	0.0%	
Fejér	109	5	9	6	15	12	11	19	9	13	7	3	1	1	109	2	1		3	2.8%	
Győr	61	4		10	4	8	7	10	8	6	3	1			61				0	0.0%	
Hajdú	394	161	62	15	12	11	12	14	21	34	29	23	7	1	394				0	0.0%	
Heves	9	1	4	1	2							1			9				0	0.0%	
Komárom	136	3	13	15	15	11	20	9	33	9	4	4			136	4			4	2.9%	
Nógrád	79	1	9	15	16	16	9	4	5	4					79	5	2	4	11	13.9%	
Pest	361	76	46	24	43	41	39	30	27	19	8	8		3	361	28	8	1	37	10.2%	
Somogy	511	52	42	43	68	43	76	56	45	39	30	17	8		511				0	0.0%	
Szabolcs	194	23	3	16	10	19	29	36	19	26	8	5	1	1	194		2	1	3	1.5%	
Szolnok	6	1		3	1	1									6				0	0.0%	
Tolna	578	103	41	43	43	27	55	92	89	52	19	14	6	1	578				0	0.0%	
Vas	49	11	5	9	6	7	5	3	1	2					49	2			1	3	6.1%
Veszprém	119	5	15	22	27	21	11	8	3	3	4				119	8	8	5	21	17.6%	
Zala	15		1	4	3	1		2	3			1	2		15				0	0.0%	
<b>Összesen</b>	<b>3,467</b>	<b>545</b>	<b>372</b>	<b>318</b>	<b>336</b>	<b>308</b>	<b>339</b>	<b>387</b>	<b>338</b>	<b>266</b>	<b>144</b>	<b>114</b>	<b>37</b>	<b>12</b>	<b>4</b>	<b>3,467</b>	<b>66</b>	<b>26</b>	<b>13</b>	<b>105</b>	<b>3.0%</b>
<b>Arány</b>	<b>100.0%</b>	<b>15.7%</b>	<b>10.7%</b>	<b>9.2%</b>	<b>9.7%</b>	<b>8.9%</b>	<b>9.8%</b>	<b>11.2%</b>	<b>9.7%</b>	<b>7.7%</b>	<b>4.2%</b>	<b>3.3%</b>	<b>1.1%</b>	<b>0.3%</b>	<b>0.1%</b>		<b>1.9%</b>	<b>0.7%</b>	<b>0.4%</b>	<b>3.0%</b>	

## A trófeabírálat megyei és országos eredményei

Öz  
2015

ÖZ	Elbírált trófea (db)	Tömegmegoszlás											Minősítés					
		(gramm)											Arany	Ezüst	Bronz	Összes	%	
		<150	150-200	200-250	250-300	300-350	350-400	400-450	450-500	500-550	550-600	>600						
Baranya	1,517	150	182	377	418	243	110	23	13				1	3	18	41	62	4.1%
Bács	3,380	369	294	575	857	659	382	173	44	20	7			39	92	151	282	8.3%
Békés	3,938	579	268	481	726	825	586	293	113	46	17	4		122	220	323	665	16.9%
Borsod	2,437	257	265	403	536	451	314	141	54	10	3	3		19	61	117	197	8.1%
Csongrád	3,276	464	286	511	741	622	374	184	63	22	7	2		84	141	216	441	13.5%
Fejér	1,479	120	148	273	363	293	171	76	24	8	1	2		22	52	43	117	7.9%
Győr	2,721	354	327	585	623	496	239	73	19	3		2		6	37	84	127	4.7%
Hajdú	2,394	135	143	269	463	494	422	255	129	51	23	10		97	163	168	428	17.9%
Heves	1,529	239	188	265	299	254	152	77	35	12	5	3		20	44	68	132	8.6%
Komárom	784	71	90	179	178	138	71	44	10	1	2			6	19	39	64	8.2%
Nógrád	889	140	146	200	211	119	45	15	9	3		1		4	13	27	44	4.9%
Pest	2,291	214	267	455	562	414	237	90	34	12	4	2		22	44	100	166	7.2%
Somogy	1,910	399	292	458	405	233	88	20	11	2		2		4	11	21	36	1.9%
Szabolcs	3,796	293	208	495	793	839	605	339	138	63	13	10		77	173	255	505	13.3%
Szolnok	2,606	209	159	282	466	583	429	268	128	51	20	11		124	194	203	521	20.0%
Tolna	1,656	138	190	368	460	324	118	42	13	1	1	1		8	20	33	61	3.7%
Vas	1,720	542	256	326	302	180	84	24	5			1			9	13	22	1.3%
Veszprém	1,787	236	284	428	427	253	114	34	5	4	1	1		6	13	31	50	2.8%
Zala	1,727	281	319	459	371	203	76	14	2	2				3	3	22	28	1.6%
<b>Összesen</b>	<b>41,837</b>	<b>5,190</b>	<b>4,312</b>	<b>7,389</b>	<b>9,201</b>	<b>7,623</b>	<b>4,617</b>	<b>2,185</b>	<b>849</b>	<b>311</b>	<b>104</b>	<b>56</b>		<b>666</b>	<b>1,327</b>	<b>1,955</b>	<b>3,948</b>	<b>9.4%</b>
<b>Arány</b>	<b>100.0%</b>	<b>12.4%</b>	<b>10.3%</b>	<b>17.7%</b>	<b>22.0%</b>	<b>18.2%</b>	<b>11.0%</b>	<b>5.2%</b>	<b>2.0%</b>	<b>0.7%</b>	<b>0.2%</b>	<b>0.1%</b>		<b>1.6%</b>	<b>3.2%</b>	<b>4.7%</b>	<b>9.4%</b>	

## A trófeabírálat megyei és országos eredményei

Öz  
2015

ÖZ	Elbírált trófea (db)	Kormegoszlás												Hibás kilövés					
		(év)												Összes	-1	-2	-3	Összes	%
		1	2	3	4	5	6	7	8	9	10	11	12						
Baranya	1,517		66	185	470	367	221	157	44	7				1,517	9	4		13	0.9%
Bács	3,380	370	157	878	507	815	329	131	139	33	15	1	5	3,380	49	4	2	55	1.6%
Békés	3,938	536	330	465	559	534	389	389	244	210	161	74	47	3,938	144	52	11	207	5.3%
Borsod	2,437	154	170	565	698	526	217	85	19	2	1			2,437	22	10	7	39	1.6%
Csongrád	3,276	437	257	570	497	524	438	281	178	45	38	7	4	3,276	67	17	16	100	3.1%
Fejér	1,479	57	95	189	203	277	234	214	128	42	32	6	2	1,479	3	1	1	5	0.3%
Győr	2,721	247	236	600	474	492	367	220	70	12	3			2,721	13	6	1	20	0.7%
Hajdú	2,394	18	141	191	281	604	673	328	107	26	19	3	3	2,394			1	1	0.0%
Heves	1,529	182	57	461	211	297	142	54	42	27	26	19	11	1,529	6	2	6	14	0.9%
Komárom	784	5	47	122	188	164	169	66	19	3	1			784	42			42	5.4%
Nógrád	889	84	108	168	143	130	108	58	41	28	12	4	5	889	33	29	13	75	8.4%
Pest	2,291	153	149	490	411	481	271	212	84	31	8	1		2,291	93	16	6	115	5.0%
Somogy	1,910	232	229	394	380	264	219	95	65	19	9	1	3	1,910	23	13	2	38	2.0%
Szabolcs	3,796	159	145	247	796	860	877	439	180	65	19	4	5	3,796	88	103	72	263	6.9%
Szolnok	2,606	130	140	700	280	648	364	229	92	10	13			2,606	1	4	5	10	0.4%
Tolna	1,656	19	72	292	223	427	265	190	90	39	28	4	7	1,656	7			7	0.4%
Vas	1,720	487	104	221	98	238	233	149	111	48	21	8	2	1,720	48	9	4	61	3.5%
Veszprém	1,787	148	224	507	276	247	166	90	67	41	16	5		1,787	83	27	8	118	6.6%
Zala	1,727	152	248	469	178	257	143	124	98	49	9			1,727	40	20	10	70	4.1%
<b>Összesen</b>	<b>41,837</b>	<b>3,570</b>	<b>2,975</b>	<b>7,714</b>	<b>6,873</b>	<b>8,152</b>	<b>5,825</b>	<b>3,511</b>	<b>1,818</b>	<b>737</b>	<b>431</b>	<b>137</b>	<b>94</b>	<b>41,837</b>	<b>771</b>	<b>317</b>	<b>165</b>	<b>1253</b>	<b>3.0%</b>
<b>Arány</b>	<b>100.0%</b>	<b>8.5%</b>	<b>7.1%</b>	<b>18.4%</b>	<b>16.4%</b>	<b>19.5%</b>	<b>13.9%</b>	<b>8.4%</b>	<b>4.3%</b>	<b>1.8%</b>	<b>1.0%</b>	<b>0.3%</b>	<b>0.2%</b>		<b>1.8%</b>	<b>0.8%</b>	<b>0.4%</b>	<b>3.0%</b>	

**A trófeabírálat megyei és országos eredményei**  
**Muflon**  
**2015**

MUFLON	Elbírált trófea (db)	Hosszmezgészás (cm)									Minősítés					
		<20	20-30	30-40	40-50	50-60	60-70	70-80	80-90	>90	Arany	Ezüst	Bronz	Összes	%	
		Baranya	23				1	5	12	5					3	4
Bács	0														0	0.0%
Békés	2					1	1							1	1	50.0%
Borsod	146			5	6	44	59	29	3		1	8	17	26	17.8%	
Csongrád	0													0	0.0%	
Fejér	72				3	10	20	21	17	1	19	10	17	46	63.9%	
Győr	4					1		3			1		2	3	75.0%	
Hajdú	0													0	0.0%	
Heves	313	1	1	5	17	30	118	127	13	1	2	40	61	103	32.9%	
Komárom	133				5	18	41	46	9	14	19	21	19	59	44.4%	
Nógrád	122	1		1	11	16	42	39	11	1	4	16	20	40	32.8%	
Pest	108				2	10	37	44	12	3	12	19	34	65	60.2%	
Somogy	24	1			1	1	3	9	9		5	5	4	14	58.3%	
Szabolcs	24				1	6	4	13			1	8	6	15	62.5%	
Szolnok	0													0	0.0%	
Tolna	0													0	0.0%	
Vas	3				1			2					2	2	66.7%	
Veszprém	115				2	7	23	52	29	2	17	29	21	67	58.3%	
Zala	15	1						2	8	4	1	9	3	13	86.7%	
<b>Összesen</b>	<b>1,104</b>	<b>4</b>	<b>1</b>	<b>11</b>	<b>50</b>	<b>149</b>	<b>362</b>	<b>398</b>	<b>107</b>	<b>22</b>	<b>82</b>	<b>168</b>	<b>211</b>	<b>461</b>	<b>41.8%</b>	
<b>Arány</b>	<b>100.0%</b>	<b>0.4%</b>	<b>0.1%</b>	<b>1.0%</b>	<b>4.5%</b>	<b>13.5%</b>	<b>32.8%</b>	<b>36.1%</b>	<b>9.7%</b>	<b>2.0%</b>	<b>7.4%</b>	<b>15.2%</b>	<b>19.1%</b>	<b>41.8%</b>		

**A trófeabírálat megyei és országos eredményei**  
**Muflon**  
**2015**

MUFLON	Elbírált trófea (db)	Kormegészás (év)											Hibás kilövés					
		1	2	3	4	5	6	7	8	9	>9	Összes	-1	-2	-3	Összes	%	
		Baranya	23			4	10	4	3	2					23			
Bács	0												0				0	0.0%
Békés	2			1	1								2	1			1	0.0%
Borsod	146		9	42	42	32	12	6	2	1			146	8	5	3	16	11.0%
Csongrád	0												0				0	0.0%
Fejér	72		3	13	8	7	13	19	7	2			72		1		1	1.4%
Győr	4				1		2	1					4				0	0.0%
Hajdú	0												0				0	0.0%
Heves	313	1	12	36	74	68	71	29	12	5	5	313	2				2	0.6%
Komárom	133		3	15	29	25	32	15	11	2	1	133	24	1			25	18.8%
Nógrád	122		12	24	37	19	14	10	5		1	122		1	6		7	5.7%
Pest	108		2	16	22	26	16	17	7		2	108	17	3	1	21	19.4%	
Somogy	24	1	1	1	2	4	6	7		1	1	24					0	0.0%
Szabolcs	24			6	3	3	6	4	1	1		24					0	0.0%
Szolnok	0											0					0	0.0%
Tolna	0											0					0	0.0%
Vas	3			1		1		1				3					0	0.0%
Veszprém	115		3	8	28	29	17	18	9	2	1	115	6	8	4	18	15.7%	
Zala	15	1		1	4	4	4	1				15					0	0.0%
<b>Összesen</b>	<b>1,104</b>	<b>3</b>	<b>45</b>	<b>167</b>	<b>261</b>	<b>223</b>	<b>196</b>	<b>130</b>	<b>54</b>	<b>14</b>	<b>11</b>	<b>1,104</b>	<b>58</b>	<b>19</b>	<b>14</b>	<b>91</b>	<b>8.2%</b>	
<b>Arány</b>	<b>100.0%</b>	<b>0.3%</b>	<b>4.1%</b>	<b>15.1%</b>	<b>23.6%</b>	<b>20.2%</b>	<b>17.8%</b>	<b>11.8%</b>	<b>4.9%</b>	<b>1.3%</b>	<b>1.0%</b>		<b>5.3%</b>	<b>1.7%</b>	<b>1.3%</b>	<b>8.2%</b>		

**A trófeabírálat megyei és országos eredményei**  
**Vaddisznó**  
**2015**

VADKAN	Elbírált trófea (db)	Hosszmegoszlás													Minősítés				
		(cm)													Arany	Ezüst	Bronz	Összes	%
		<13	13-14	14-15	15-16	16-17	17-18	18-19	19-20	20-21	21-22	22-23	>23						
Baranya	210		1	1	6	20	32	36	47	33	23	7	4	14	31	53	98	46.7%	
Bács	235	1		1	1	33	40	66	46	29	14	4		7	20	61	88	37.4%	
Békés	84					4	5	9	13	18	10	12	13	16	19	21	56	66.7%	
Borsod	369	3	2	3	10	15	18	52	73	90	52	32	19	35	74	127	236	64.0%	
Csongrád	175		5	5	12	12	40	37	24	16	15	5	4	11	18	40	69	39.4%	
Fejér	426	37	24	27	32	65	74	61	50	27	16	11	2	5	27	67	99	23.2%	
Győr	174	13	16	5	10	17	37	20	25	18	7	5	1	6	9	30	45	25.9%	
Hajdú	125	4	3	3	6	14	17	15	21	18	14	4	6	13	19	36	68	54.4%	
Heves	282	9	10	1	1	26	33	41	45	57	34	17	8	21	41	59	121	42.9%	
Komárom	370	2	3	3	5	69	83	71	64	29	21	13	7	13	17	68	98	26.5%	
Nógrád	223			3	8	17	30	39	34	46	30	11	5	7	32	71	110	49.3%	
Pest	374	44	14	12	14	31	52	56	67	36	26	11	11	7	28	49	84	22.5%	
Somogy	342	2	5	8	13	69	65	74	43	29	15	14	5	10	40	68	118	34.5%	
Szabolcs	306	2		1	3	20	25	50	49	46	39	28	43	43	53	82	178	58.2%	
Szolnok	31						6	2	8	6	4	3	2	4	8	5	17	54.8%	
Tolna	645	1				99	134	124	108	84	51	31	13	31	80	112	223	34.6%	
Vas	94	3	4	4		13	18	20	16	9	4	2	1	3	9	26	38	40.4%	
Veszprém	284	21	1	13	14	34	49	49	54	34	10	3	2	8	30	63	101	35.6%	
Zala	149	2	9	3	1	11	19	24	24	30	18	6	2	14	24	53	91	61.1%	
<b>Összesen</b>	<b>4,898</b>	<b>144</b>	<b>97</b>	<b>93</b>	<b>136</b>	<b>569</b>	<b>777</b>	<b>846</b>	<b>811</b>	<b>655</b>	<b>403</b>	<b>219</b>	<b>148</b>	<b>268</b>	<b>579</b>	<b>1091</b>	<b>1938</b>	<b>39.6%</b>	
<b>Arány</b>	<b>100.0%</b>	<b>2.9%</b>	<b>2.0%</b>	<b>1.9%</b>	<b>2.8%</b>	<b>11.6%</b>	<b>15.9%</b>	<b>17.3%</b>	<b>16.6%</b>	<b>13.4%</b>	<b>8.2%</b>	<b>4.5%</b>	<b>3.0%</b>	<b>5.5%</b>	<b>11.8%</b>	<b>22.3%</b>	<b>39.6%</b>		

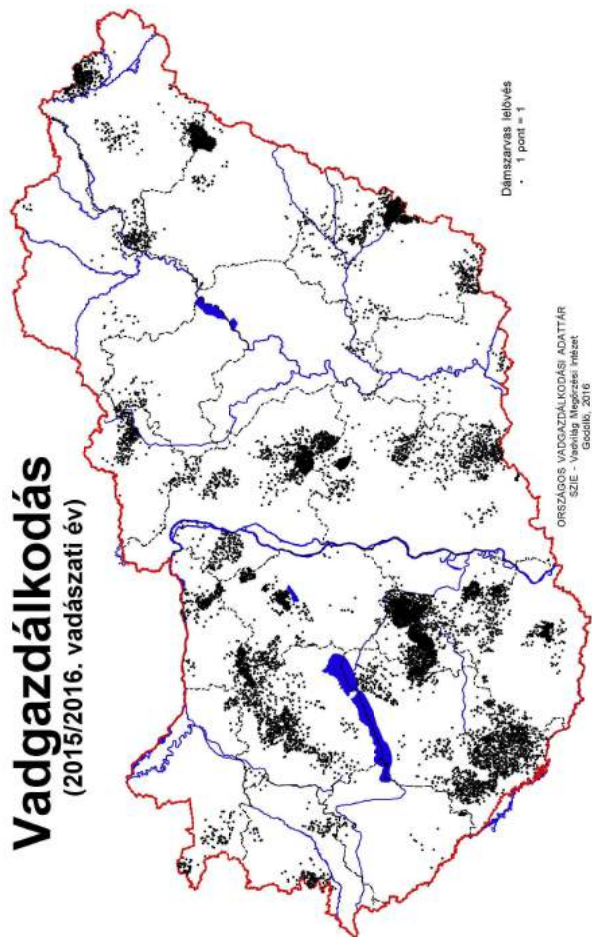
**A külföldi és hazai vadászok által elejtett trófeás vad megoszlása**  
**1990–2015**

	Vadfaj	1990	1991	1992	1993	1994	1995	1996	1997	1998	1999	2000	2001	2002	2003	2004	2005	2006	2007	2008	2009	2010	2011	2012	2013	2014	2015		
			db	4,930	5,055	5,480	4,942	4,953	4,354	3,874	3,416	4,040	4,267	5,025	4,951	5,188	5,210	4,266	5,120	4,323	4,446	4,316	4,407	4,484	4,911	4,896	5,027	4,827	5,036
	%	51.6%	55.2%	58.1%	65.3%	68.7%	70.0%	71.6%	67.6%	69.5%	63.9%	61.4%	56.9%	53.2%	50.8%	46.9%	52.7%	47.0%	45.3%	41.8%	41.3%	41.0%	40.7%	39.3%	39.3%	36.3%	36.4%		
Külföldi	Szarvas	db	580	816	804	745	872	869	578	510	551	608	645	671	743	690	633	699	677	674	770	807	836	895	898	915	987	1,004	
	%	62.2%	67.4%	71.3%	68.7%	70.3%	75.2%	70.4%	70.5%	58.7%	51.8%	49.5%	44.8%	42.0%	40.1%	36.3%	37.1%	40.2%	33.3%	35.7%	33.4%	32.8%	33.7%	30.4%	28.5%	28.1%	28.5%		
	Dám	db	10,240	11,717	12,965	11,920	11,012	10,587	10,299	10,221	10,798	11,201	13,178	14,685	15,415	15,960	13,841	17,796	17,265	15,508	15,669	15,178	15,000	16,054	16,069	15,533	15,335	16,598	
	%	54.8%	60.0%	65.6%	67.8%	68.9%	67.6%	73.1%	67.3%	65.1%	62.9%	62.7%	56.9%	54.1%	49.5%	53.6%	53.4%	50.5%	46.6%	43.1%	42.8%	44.2%	43.2%	41.6%	38.7%	38.7%	39.7%		
	Mufflon	db	738	777	678	657	526	563	374	339	380	458	395	355	440	423	390	402	272	251	251	266	325	311	363	271	352	387	
	%	75.5%	81.3%	79.5%	82.2%	82.6%	80.9%	76.5%	77.2%	77.6%	68.5%	65.9%	60.1%	51.3%	53.3%	47.0%	47.3%	44.6%	32.0%	28.2%	28.6%	34.6%	35.0%	34.4%	32.2%	30.4%	35.1%		
	Vadkan	db	1,748	1,799	1,692	1,796	1,869	1,803	2,399	1,882	1,954	2,207	2,469	2,751	2,983	3,332	2,849	2,843	2,641	2,659	2,269	2,703	2,745	3,022	3,200	3,254	2,738	2,763	
	%	60.2%	62.0%	59.0%	63.8%	70.2%	70.9%	81.7%	75.6%	71.0%	71.6%	65.1%	63.1%	64.5%	70.2%	68.4%	70.0%	71.6%	59.4%	54.6%	55.0%	55.9%	54.8%	51.3%	60.1%	56.5%	56.4%		
	Összesen	db	18,236	20,164	21,619	20,060	19,232	18,176	17,524	16,368	17,723	18,741	21,712	23,413	24,769	25,615	21,979	26,860	25,178	23,538	23,275	23,361	23,390	25,193	25,426	25,000	24,239	25,788	
	%	55.2%	59.7%	63.5%	67.2%	69.4%	69.2%	70.4%	72.1%	68.0%	65.1%	62.3%	60.7%	56.2%	54.5%	50.2%	54.0%	53.0%	49.2%	45.5%	43.2%	43.0%	43.9%	42.4%	41.9%	38.8%	39.6%		
	Hazai	Szarvas	db	4,622	4,096	3,958	2,625	2,255	1,866	1,539	1,638	1,775	2,406	3,161	3,753	4,573	5,055	4,831	4,596	4,880	5,368	6,019	6,273	6,454	7,143	7,573	7,756	8,473	8,796
		%	48.4%	44.8%	41.9%	34.7%	31.3%	30.0%	28.4%	32.4%	30.5%	36.1%	38.6%	43.1%	46.8%	49.2%	53.1%	47.3%	53.0%	54.7%	58.2%	58.7%	59.0%	59.3%	60.7%	60.7%	63.7%	63.6%	
		Dám	db	353	395	323	340	369	287	243	213	388	565	659	827	1,024	1,031	1,109	1,185	1,007	1,349	1,389	1,608	1,714	1,762	2,054	2,300	2,526	2,516
		%	37.8%	32.6%	28.7%	31.3%	29.7%	24.8%	29.6%	29.5%	41.3%	48.2%	50.5%	55.2%	58.0%	59.9%	63.7%	62.9%	59.8%	66.7%	64.3%	66.6%	67.2%	66.3%	69.6%	71.5%	71.9%	71.5%	
		Óz	db	8,433	7,825	6,792	5,673	4,962	5,069	4,945	3,761	5,253	5,996	7,778	8,737	11,663	13,549	14,110	15,418	15,044	15,211	17,960	20,012	20,023	20,245	21,157	21,821	24,292	25,239
		%	45.2%	40.0%	34.4%	32.2%	31.1%	32.4%	32.4%	26.9%	32.7%	34.9%	37.1%	37.3%	43.1%	45.9%	50.5%	46.4%	46.6%	49.5%	53.4%	56.9%	57.2%	55.8%	56.8%	58.4%	61.3%	60.3%	
		Mufflon	db	239	179	175	142	111	133	115	100	110	211	204	236	417	370	439	448	338	533	640	663	615	578	693	571	804	717
		%	24.5%	18.7%	20.5%	17.8%	17.4%	19.1%	23.5%	22.8%	22.4%	31.5%	34.1%	39.9%	48.7%	46.7%	53.0%	52.7%	55.4%	68.0%	71.8%	71.4%	65.4%	65.0%	65.6%	67.8%	69.6%	64.9%	
Vadkan		db	1,158	1,102	1,176	1,017	794	740	537	607	799	876	1,326	1,612	1,639	1,412	1,314	1,220	1,045	1,816	1,888	2,211	2,168	2,494	3,041	2,162	2,110	2,135	
%		39.8%	38.0%	41.0%	36.2%	29.8%	29.1%	18.3%	24.4%	29.0%	28.4%	34.9%	36.9%	35.5%	29.8%	31.6%	30.0%	28.4%	40.6%	45.4%	45.0%	44.1%	45.2%	48.7%	39.9%	43.5%	43.6%		
Összesen		db	14,805	13,597	12,424	9,797	8,491	8,095	7,379	6,319	8,325	10,054	13,128	15,165	19,316	21,417	21,803	22,867	22,314	24,277	27,896	30,767	30,974	32,222	34,518	34,610	38,205	39,403	
%		44.5%	40.3%	36.5%	32.8%	30.6%	30.8%	29.6%	27.9%	32.0%	34.9%	37.7%	39.3%	43.8%	45.5%	49.8%	46.0%	47.0%	50.8%	54.5%	56.8%	57.0%	56.1%	57.6%	58.1%	61.2%	60.4%		
<b>Mindösszesen</b>			<b>33,041</b>	<b>33,761</b>	<b>34,043</b>	<b>29,857</b>	<b>27,723</b>	<b>26,271</b>	<b>24,903</b>	<b>22,687</b>	<b>26,048</b>	<b>28,795</b>	<b>34,840</b>	<b>38,578</b>	<b>44,085</b>	<b>47,032</b>	<b>43,782</b>	<b>49,727</b>	<b>47,492</b>	<b>47,815</b>	<b>51,171</b>	<b>54,128</b>	<b>54,364</b>	<b>57,415</b>	<b>59,944</b>	<b>59,610</b>	<b>62,444</b>	<b>65,191</b>	

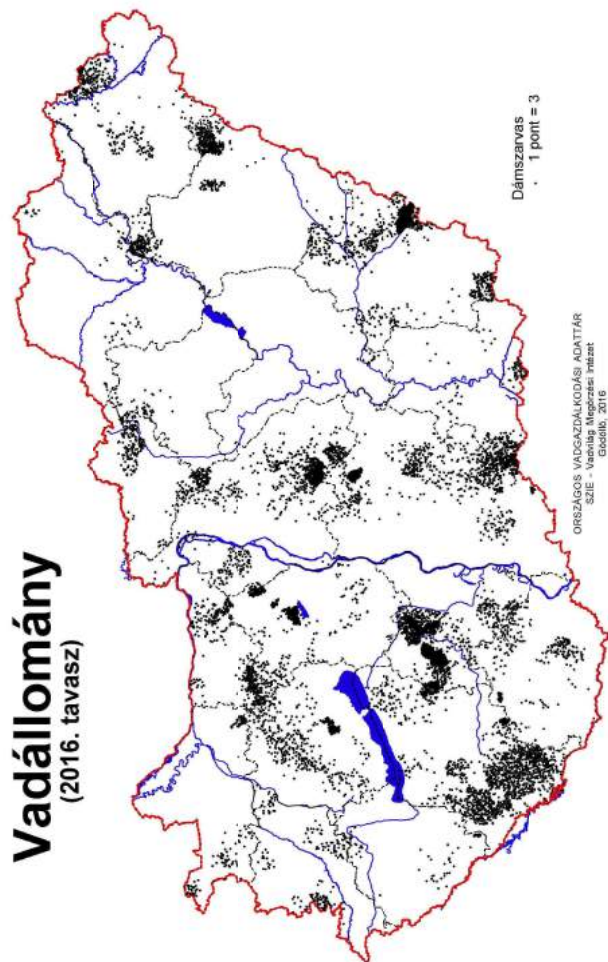
A trófeabírálat országos összesített adatai  
1970–2015

Év	G í m s z a r v a s					D á m					Ö z					M u f l i o n					V a d d i s z n ó				
	Példány	Arany	Ezüst	Bronz	Érmes	Példány	Arany	Ezüst	Bronz	Érmes	Példány	Arany	Ezüst	Bronz	Érmes	Példány	Arany	Ezüst	Bronz	Érmes	Példány	Arany	Ezüst	Bronz	Érmes
1970	2,697	117	417	584	41.5%	73	12	5	10	37.0%	6,093	116	183	249	9.0%	63	6	8	14	44.4%	284	9	20	13.4%	
1971	3,118	136	470	702	41.9%	98	17	5	11	33.7%	7,136	56	142	191	5.5%	38	1	4	6	28.9%	514	20	18	42	15.6%
1972	3,589	160	495	792	40.3%	122	21	21	17	48.4%	8,568	145	301	334	9.1%	40		3	8	27.5%	440	11	7	25	9.8%
1973	4,039	185	553	866	39.7%	119	31	13	18	52.1%	11,003	122	259	327	6.4%	76	5	12	13	39.5%	321	4	10	17	9.7%
1974	4,324	195	544	841	36.5%	151	39	20	22	53.6%	12,862	183	382	499	8.5%	82	3	13	13	35.4%	423	8	13	27	11.3%
1975	4,634	203	601	936	37.5%	210	42	9	50	48.1%	14,929	284	450	606	9.0%	134	9	18	19	34.3%	216	7	12	15	15.7%
1976	5,506	278	685	958	34.9%	228	14	13	38	28.5%	19,262	222	518	694	7.4%	245	12	19	41	29.4%	503	8	18	24	9.9%
1977	5,534	286	788	1,049	38.4%	296	44	19	52	38.9%	19,950	274	475	673	7.1%	229	7	24	42	31.9%	1,103	24	32	89	13.1%
1978	5,822	257	770	1,062	35.9%	577	61	35	90	32.2%	19,659	155	389	523	5.4%	310	20	19	45	27.1%	673	8	17	38	9.4%
1979	7,088	267	766	1,245	32.1%	701	74	45	99	31.1%	22,778	175	420	562	5.1%	402	20	26	66	27.9%	844	13	22	58	11.0%
1980	6,187	281	749	1,044	33.5%	621	59	53	111	35.9%	19,765	194	385	625	6.1%	360	22	43	62	35.3%	878	16	32	67	13.1%
1981	6,195	238	699	1,105	33.0%	385	39	28	71	35.8%	18,699	295	668	851	9.7%	359	17	32	60	30.4%	1,028	15	35	84	13.0%
1982	5,826	273	752	1,052	35.7%	379	30	40	57	33.5%	17,642	171	480	703	7.7%	272	12	30	53	34.9%	692	16	26	59	14.6%
1983	6,941	238	786	1,293	33.4%	436	50	30	85	37.8%	17,747	214	442	691	7.6%	363	20	49	71	38.6%	1,064	14	21	80	10.8%
1984	6,802	243	811	1,214	33.3%	507	38	43	99	35.5%	18,870	168	431	697	6.9%	450	11	36	91	30.7%	1,362	56	73	149	20.4%
1985	7,642	253	839	1,319	31.5%	596	60	93	115	45.0%	18,894	148	396	629	6.2%	495	27	61	68	31.5%	1,366	37	77	156	19.5%
1986	7,869	213	844	1,379	31.0%	723	49	79	135	36.4%	18,138	87	250	454	4.4%	483	23	64	84	35.4%	1,340	42	80	154	20.6%
1987	7,660	262	867	1,366	32.8%	671	76	93	115	42.3%	17,828	73	200	394	3.7%	521	22	38	102	31.1%	1,331	29	62	142	17.5%
1988	8,126	301	1,023	1,501	34.8%	793	115	121	133	46.5%	16,784	137	307	588	6.1%	657	25	58	125	31.7%	1,576	25	67	164	16.2%
1989	8,988	358	1,060	1,601	33.6%	805	100	97	130	40.6%	16,270	123	316	567	6.2%	801	42	75	113	28.7%	1,853	47	101	183	17.9%
1990	9,552	372	1,033	1,613	31.6%	933	94	91	124	33.1%	18,673	138	366	562	5.7%	977	47	100	150	30.4%	2,906	81	139	301	17.9%
1991	9,151	374	1,017	1,515	31.8%	1,211	103	149	152	33.4%	19,942	170	444	716	6.8%	956	30	74	138	25.3%	2,901	53	104	280	15.1%
1992	9,438	326	1,020	1,677	32.0%	1,127	93	126	169	34.4%	19,757	196	441	744	7.0%	853	37	75	99	24.7%	2,868	58	125	289	16.5%
1993	7,567	217	774	1,350	30.9%	1,085	71	123	149	31.6%	17,593	119	292	493	5.1%	799	29	64	110	25.4%	2,813	59	120	254	15.4%
1994	7,208	219	743	1,298	31.4%	1,242	97	133	157	31.2%	15,974	178	346	530	6.6%	637	15	35	74	19.5%	2,663	49	86	190	12.2%
1995	6,220	199	654	1,136	32.0%	1,156	97	141	148	33.0%	15,656	142	341	513	6.4%	696	30	34	90	22.1%	2,543	40	98	231	14.5%
1996	5,413	114	524	965	29.8%	821	47	78	103	27.8%	15,244	85	251	416	4.9%	489	16	43	66	25.6%	2,936	60	126	241	14.5%
1997	5,096	177	516	939	32.3%	723	73	107	66	34.0%	13,982	101	285	457	6.0%	439	17	41	55	25.7%	2,488	75	121	268	18.6%
1998	5,815	166	613	1,200	34.0%	939	64	123	108	31.4%	16,051	158	376	534	6.7%	490	21	36	73	26.5%	2,753	66	147	229	16.1%
1999	6,673	195	744	1,284	33.3%	1,173	95	118	148	30.8%	17,197	235	549	738	8.9%	669	26	71	93	28.4%	3,083	90	193	350	20.5%
2000	8,186	224	844	1,373	29.8%	1,304	92	147	144	29.4%	20,956	250	564	743	7.4%	599	24	52	83	26.5%	3,795	183	292	487	25.3%
2001	8,704	273	865	1,588	31.3%	1,499	170	172	169	34.1%	23,422	390	765	973	9.1%	591	46	61	81	31.8%	4,363	196	331	637	26.7%
2002	9,761	288	1,048	1,741	31.5%	1,767	197	213	197	34.4%	27,078	421	930	1,179	9.3%	857	59	90	105	29.6%	4,622	218	381	770	29.6%
2003	10,265	249	1,030	1,910	31.1%	1,721	180	155	198	31.0%	29,509	296	651	1,001	6.6%	793	68	112	105	35.9%	4,744	294	391	694	29.1%
2004	9,097	280	997	1,695	32.7%	1,742	179	185	201	32.4%	27,951	484	1,015	1,335	10.1%	829	87	105	114	36.9%	4,163	292	483	769	37.1%
2005	9,716	282	1,011	1,861	32.5%	1,894	206	184	243	33.6%	33,214	734	1,360	1,748	11.6%	850	83	109	122	36.9%	4,063	263	446	753	36.0%
2006	9,203	335	1,101	1,817	35.3%	1,694	142	189	240	33.9%	32,309	588	1,247	1,436	10.1%	610	71	81	83	38.5%	3,686	225	342	686	34.0%
2007	9,814	357	1,122	2,032	35.8%	2,023	217	238	268	35.7%	30,719	300	690	1,079	6.7%	784	79	93	123	37.8%	4,475	222	514	967	38.1%
2008	10,335	372	1,171	2,029	34.6%	2,159	219	249	274	34.4%	33,629	578	1,204	1,617	10.1%	891	70	105	162	37.8%	4,157	244	440	865	37.3%
2009	10,680	250	1,029	1,953	30.3%	2,415	255	292	324	36.1%	35,190	432	1,001	1,485	8.3%	929	58	97	153	33.2%	4,914	262	562	1,013	37.2%
2010	10,938	268	993	1,966	29.5%	2,550	245	232	359	32.8%	35,023	496	1,051	1,566	8.9%	940	76	120	162	38.1%	4,613	245	520	1,014	38.6%
2011	12,469	337	1,189	2,135	30.4%	2,657	271	252	323	31.8%	36,299	417	918	1,542	7.9%	889	64	110	133	34.5%	5,516	292	657	1,222	42.4%
2012	12,469	230	1,094	2,189	28.2%	2,952	331	300	345	33.1%	37,226	427	1,012	1,552	8.0%	1,056	76	116	196	36.7%	6,241	402	772	1,458	49.2%
2013	12,783	263	1,099	2,351	29.0%	3,215	334	286	371	30.8%	37,354	492	1,121	1,724	8.9%	842	55	87	153	35.0%	5,416	328	680	1,229	41.3%
2014	13,300	325	1,239	2,384	29.7%	3,513	425	309	364	31.3%	39,627	640	1,330	1,988	10.0%	1,156	83	143	230	39.4%	4,848	275	565	1,087	39.7%
2015	13,832	358	1,395	2,530	31.0%	3,520	405	361	396	33.0%	41,837	666	1,327	1,955	9.4%	1,104	82	168	211	41.8%	4,898	268	579	1,091	39.6%
<b>Összes</b>	<b>347,985</b>	<b>11,436</b>	<b>37,989</b>	<b>63,910</b>	<b>32.6%</b>	<b>51,986</b>	<b>5,268</b>	<b>5,454</b>	<b>6,802</b>	<b>33.7%</b>	<b>971,752</b>	<b>11,811</b>	<b>25,944</b>	<b>37,528</b>	<b>7.7%</b>	<b>26,001</b>	<b>1,571</b>	<b>2,686</b>	<b>4,049</b>	<b>31.9%</b>	<b>115,401</b>	<b>4,981</b>	<b>9,357</b>	<b>17,877</b>	<b>27.9%</b>
<b>Mínósfítés</b>	<b>10.1%</b>	<b>33.5%</b>	<b>56.4%</b>	<b>30.1%</b>	<b>31.1%</b>	<b>38.8%</b>	<b>15.7%</b>	<b>34.5%</b>	<b>49.8%</b>	<b>16.9%</b>	<b>32.3%</b>	<b>48.7%</b>	<b>15.5%</b>	<b>29.0%</b>	<b>55.5%</b>										

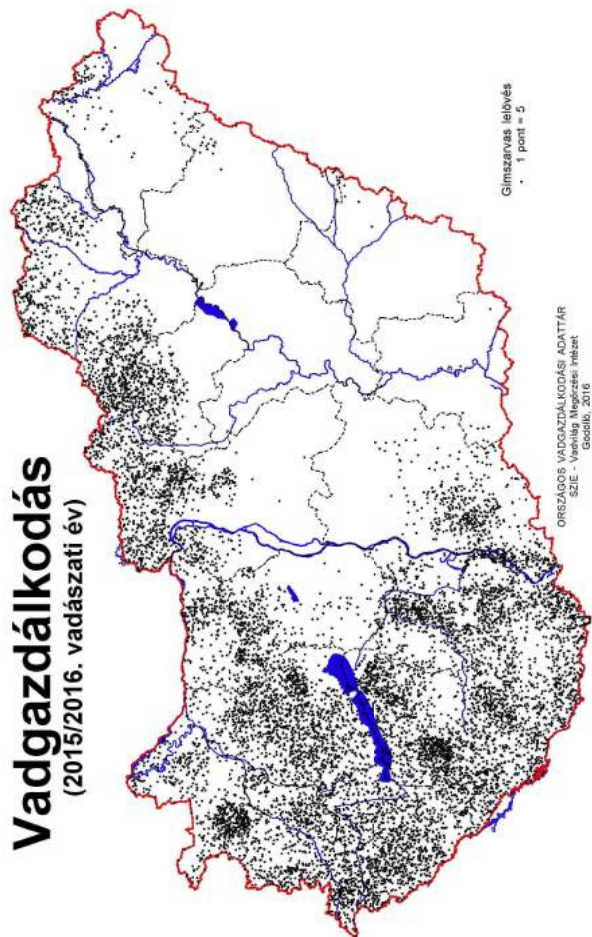
## Vadgazdálkodás (2015/2016. vadászati év)



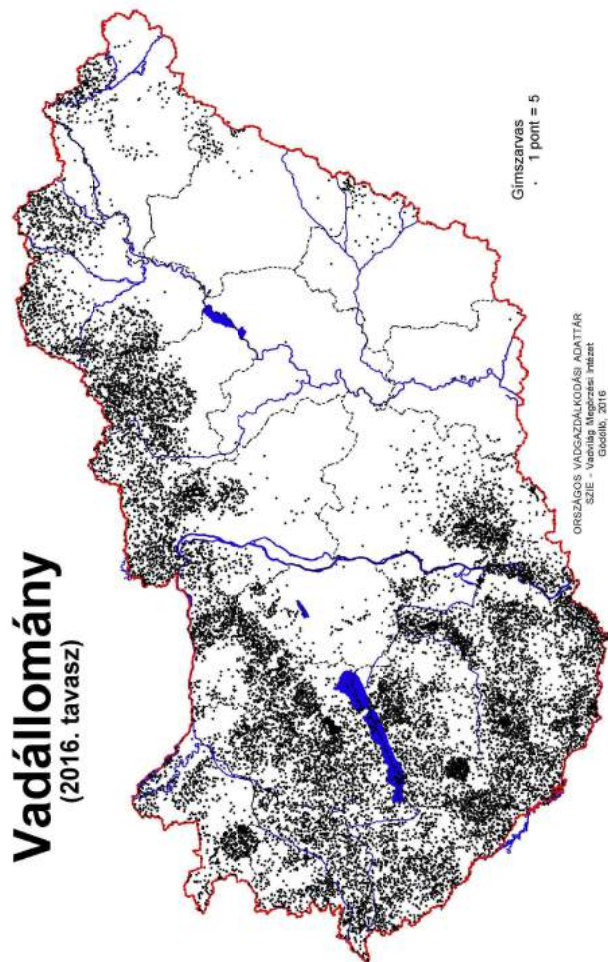
## Vadállomány (2016. tavasz)



## Vadgazdálkodás (2015/2016. vadászati év)

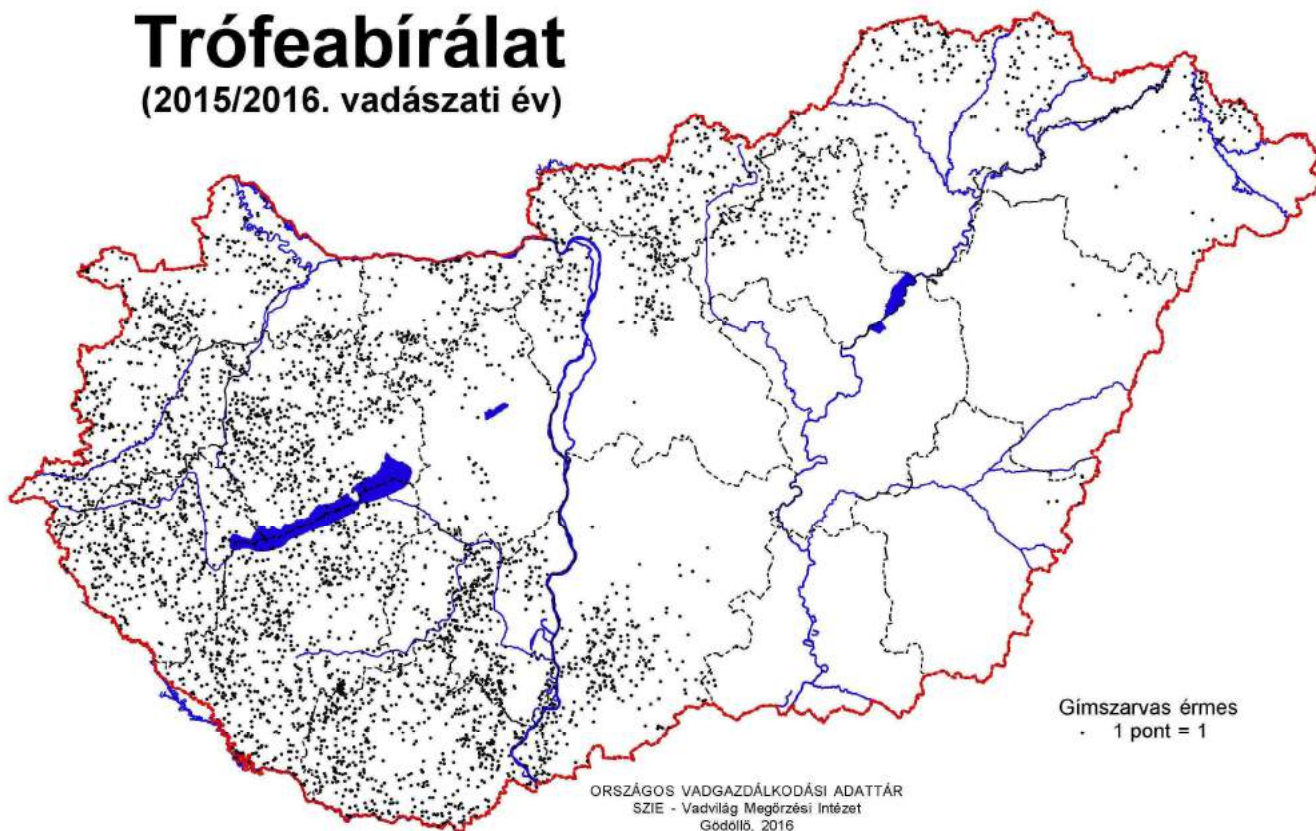


## Vadállomány (2016. tavasz)



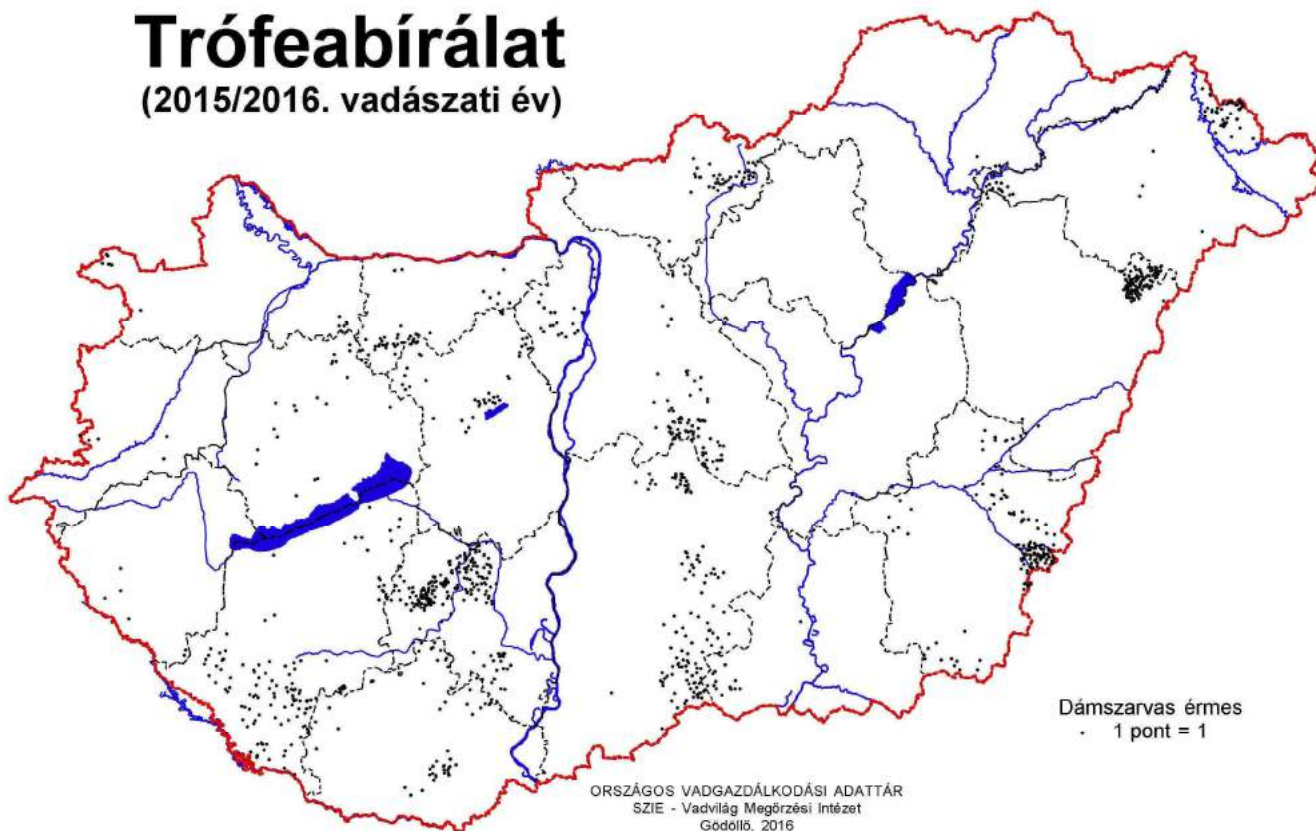
# Trófeabírálat

(2015/2016. vadászati év)



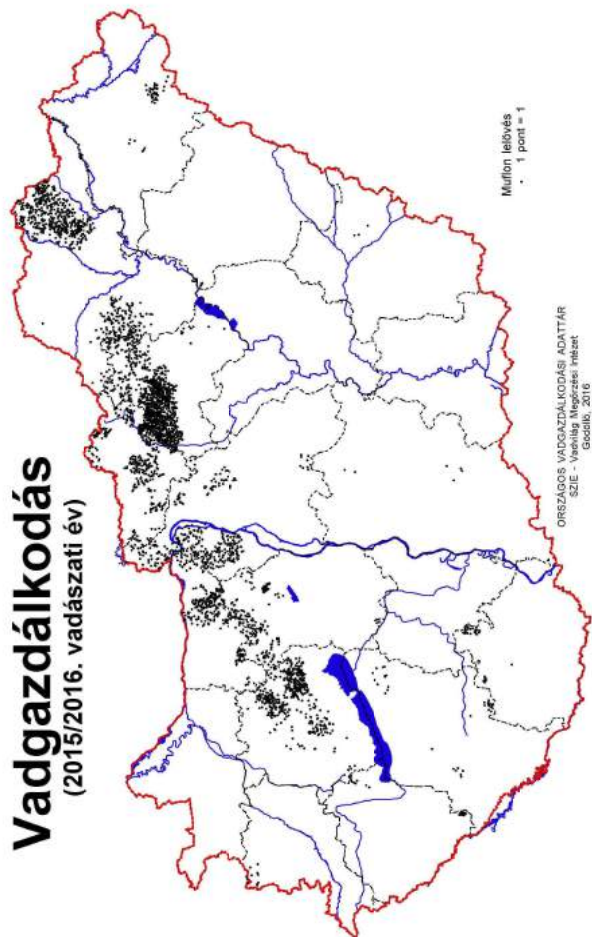
# Trófeabírálat

(2015/2016. vadászati év)

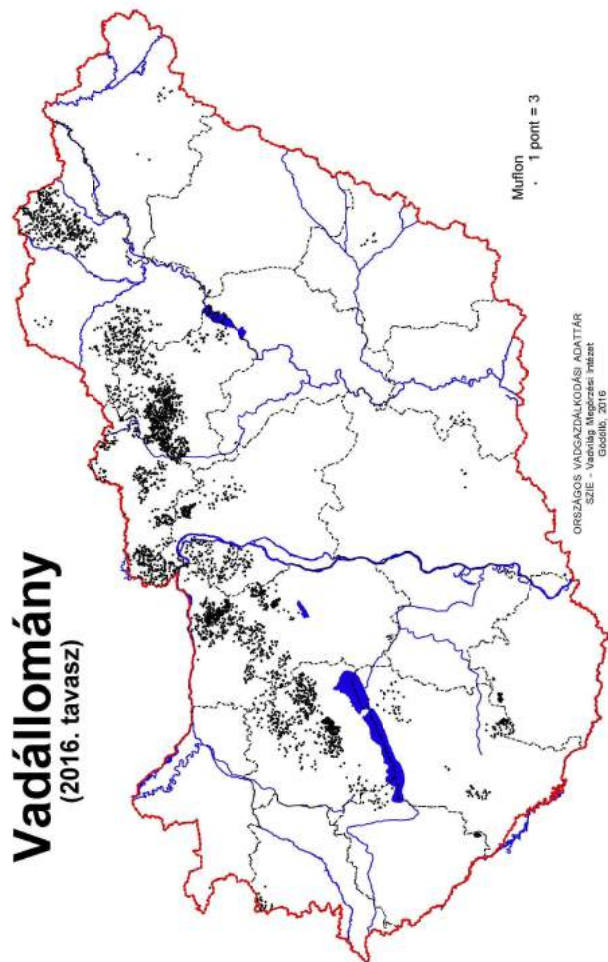




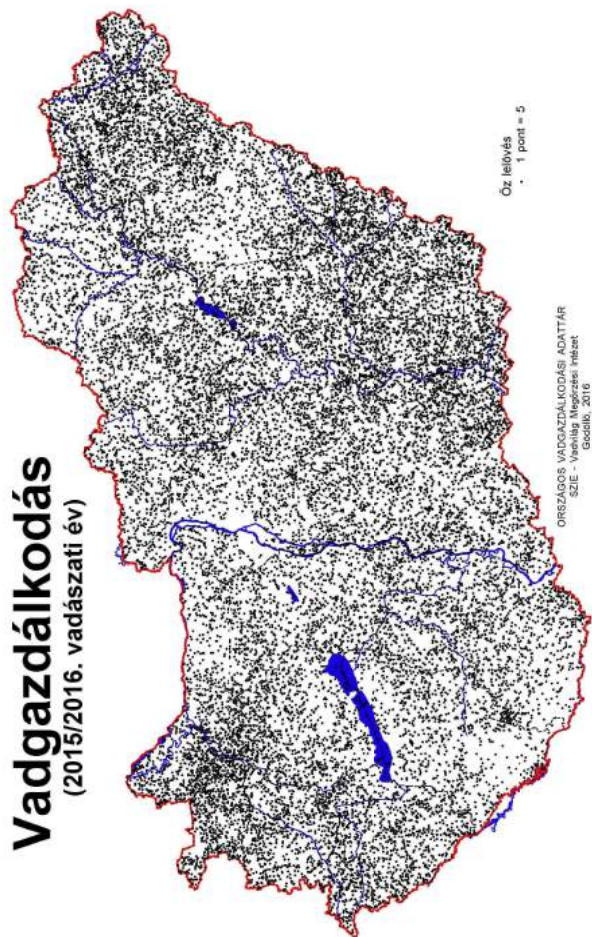
# Vadgazdálkodás (2015/2016. vadászati év)



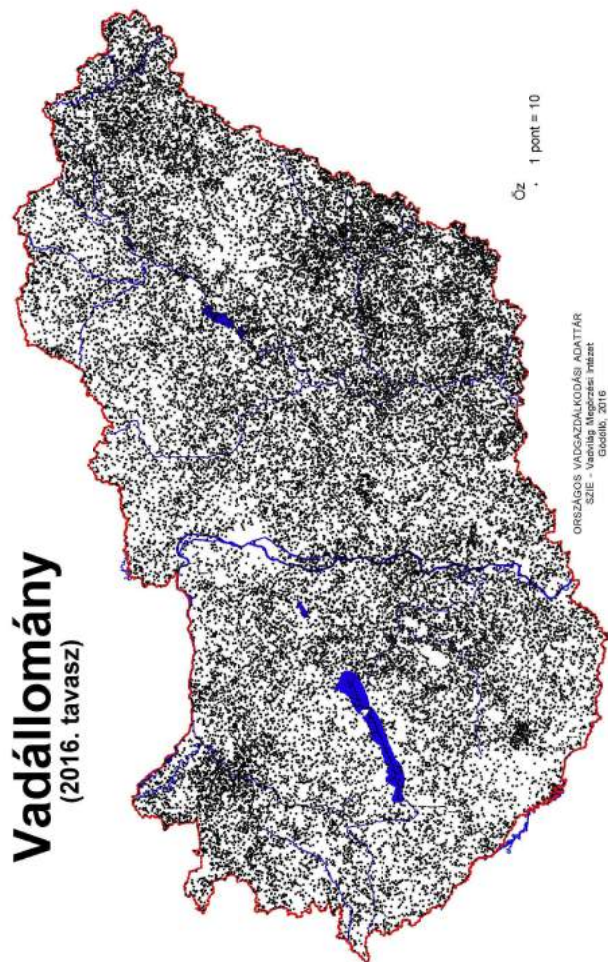
# Vadállomány (2016. tavasz)



# Vadgazdálkodás (2015/2016. vadászati év)

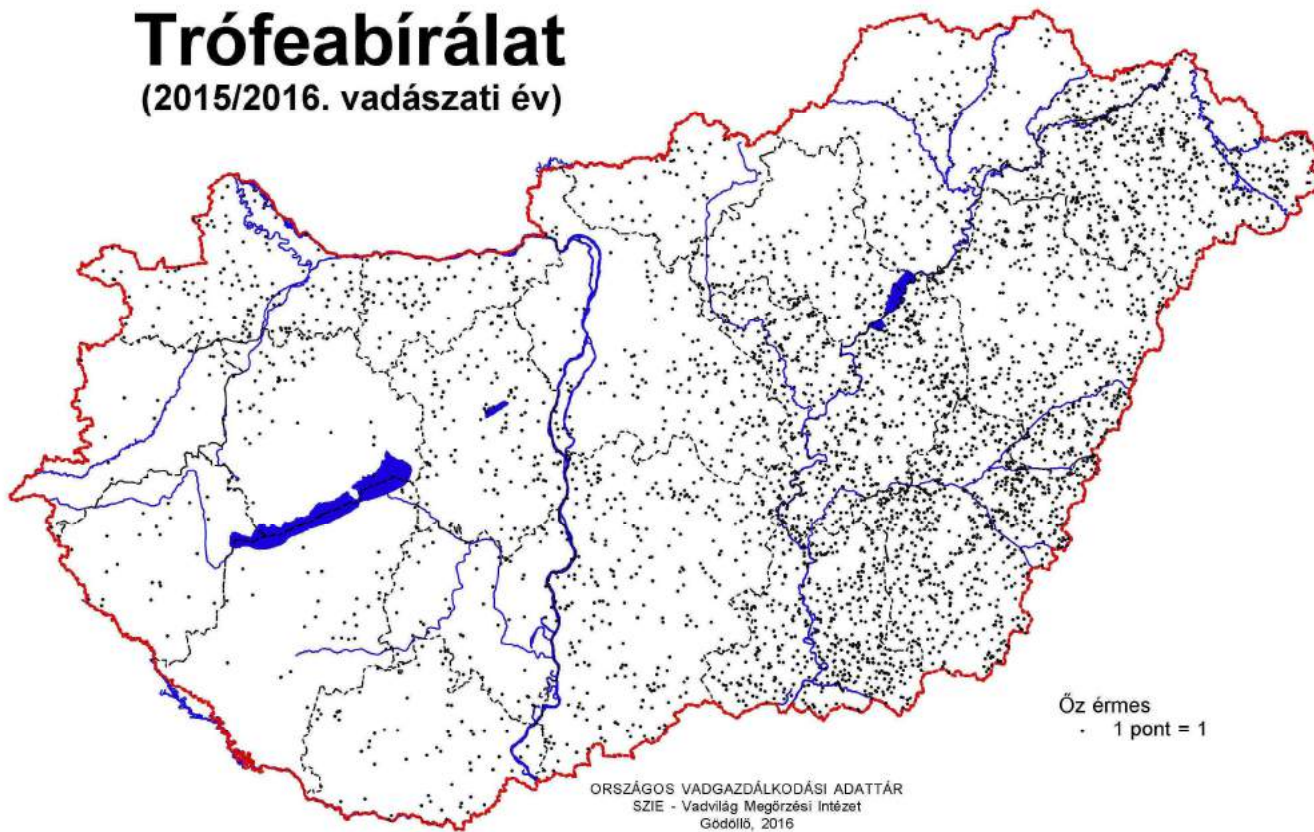


# Vadállomány (2016. tavasz)



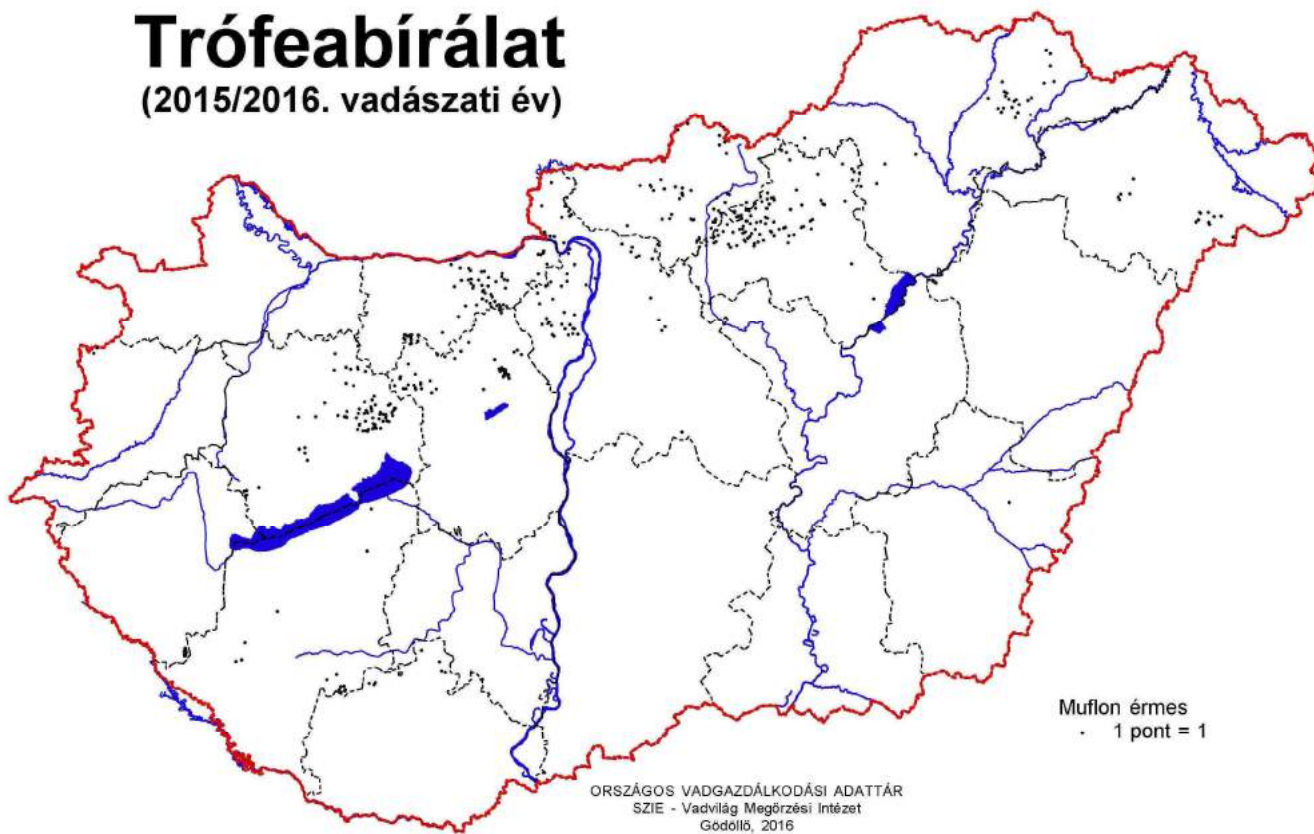
# Trófeabírálat

(2015/2016. vadászati év)

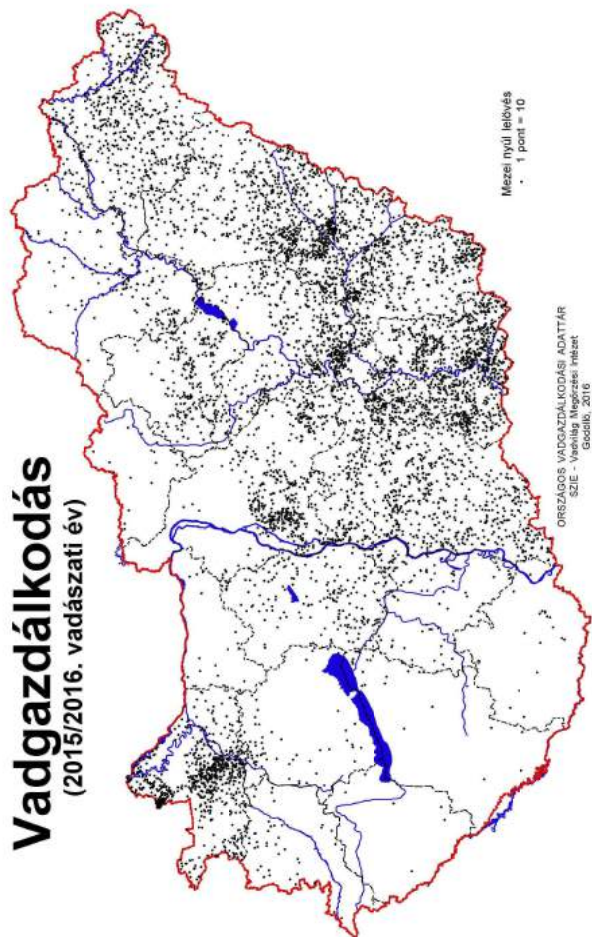


# Trófeabírálat

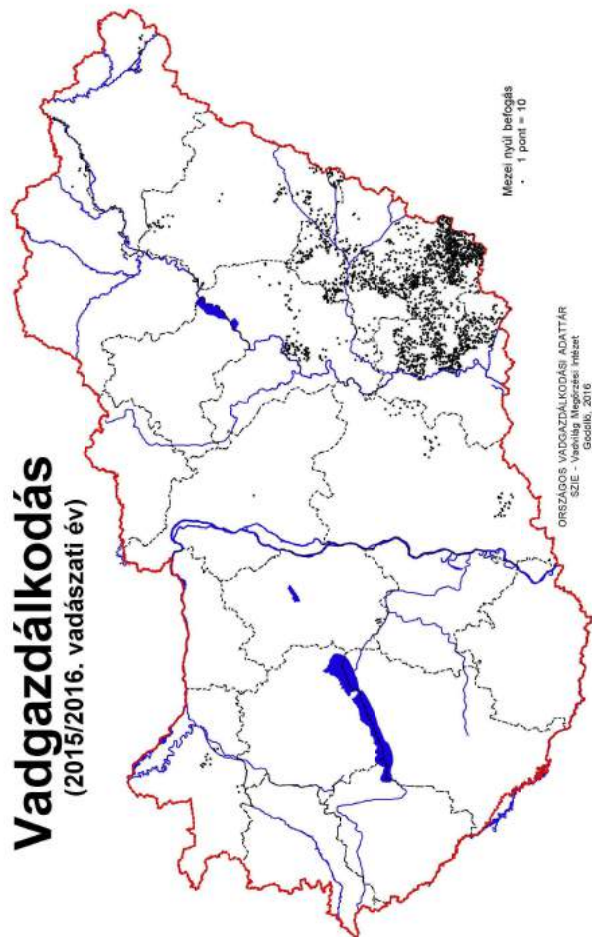
(2015/2016. vadászati év)



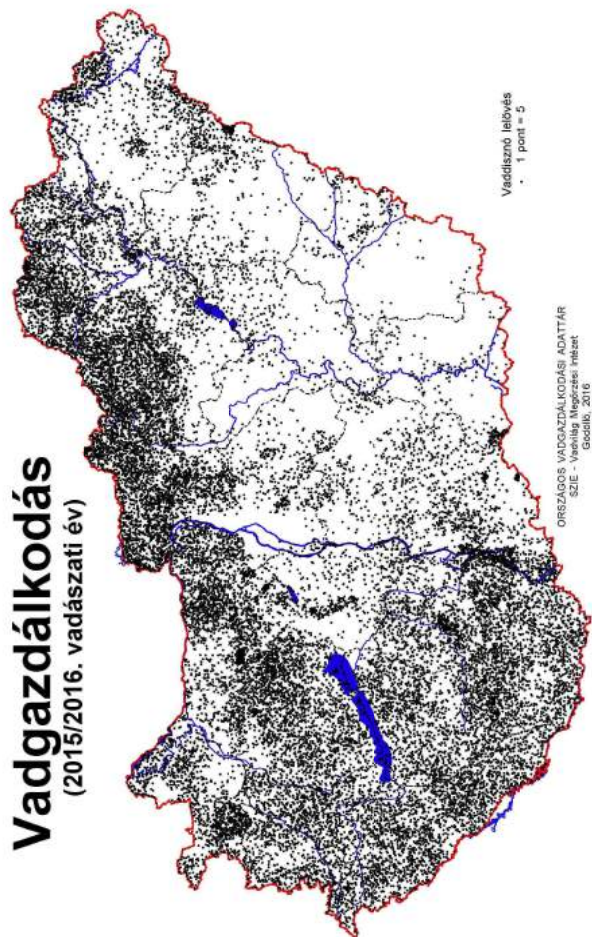
## Vadgazdálkodás (2015/2016. vadászati év)



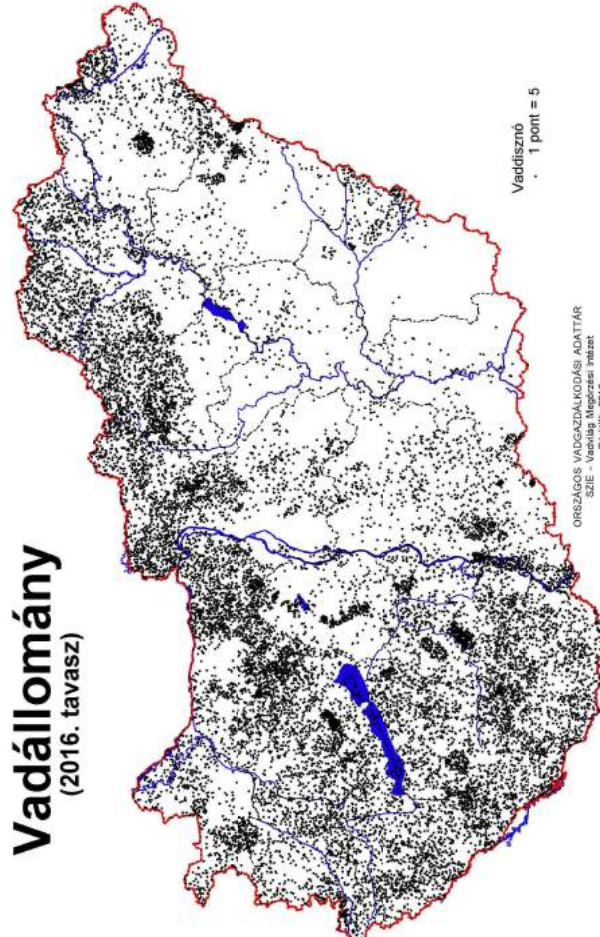
## Vadgazdálkodás (2015/2016. vadászati év)



## Vadgazdálkodás (2015/2016. vadászati év)

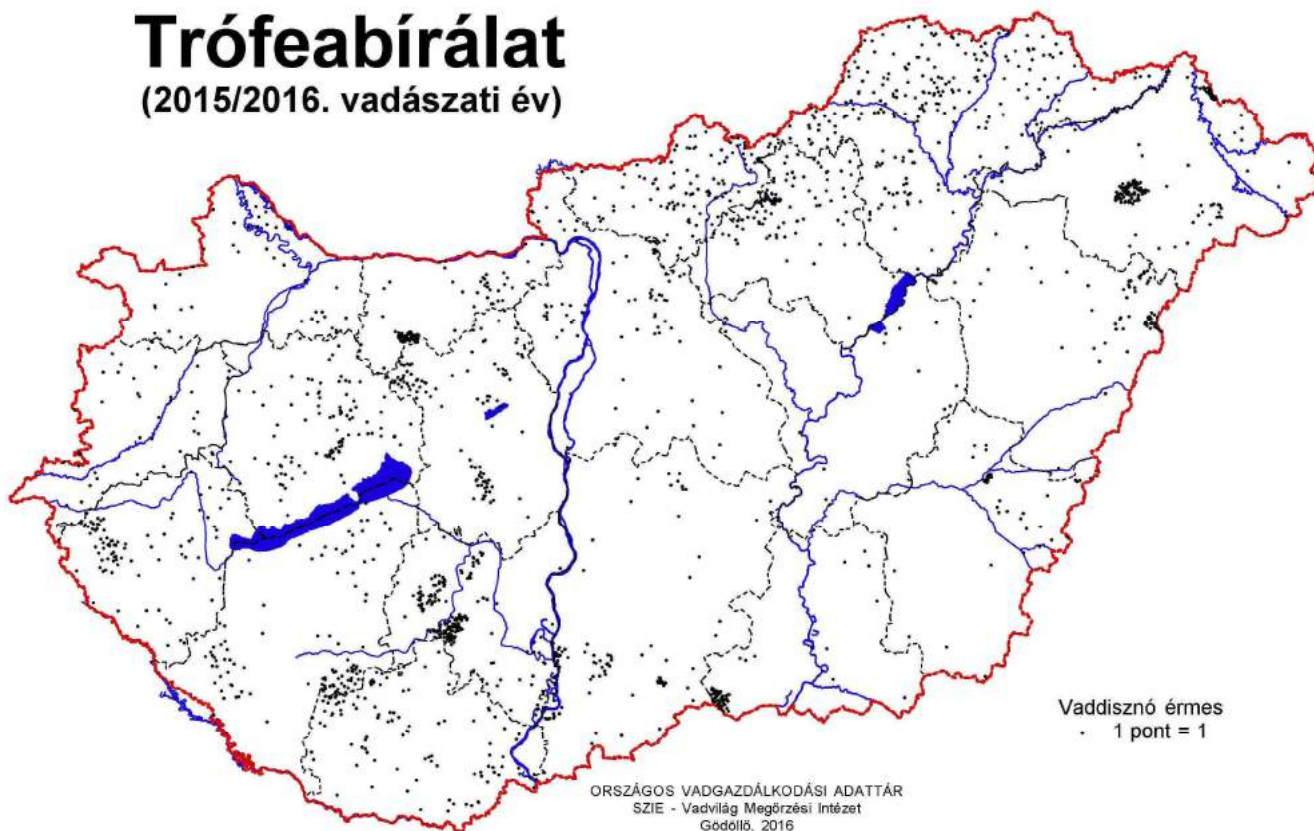


## Vadállomány (2016. tavasz)



# Trófeabírálat

(2015/2016. vadászati év)

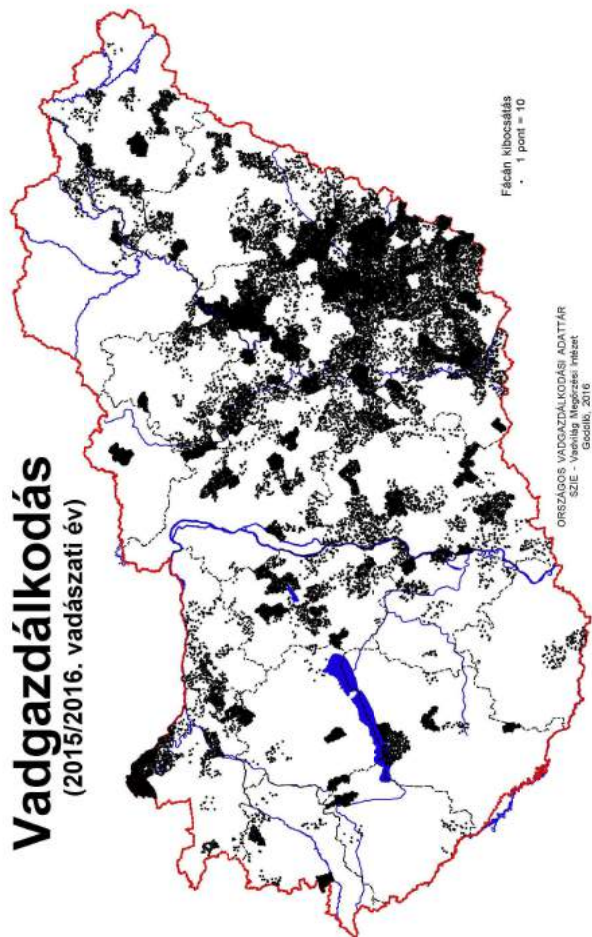


# Vadgazdálkodási egységek

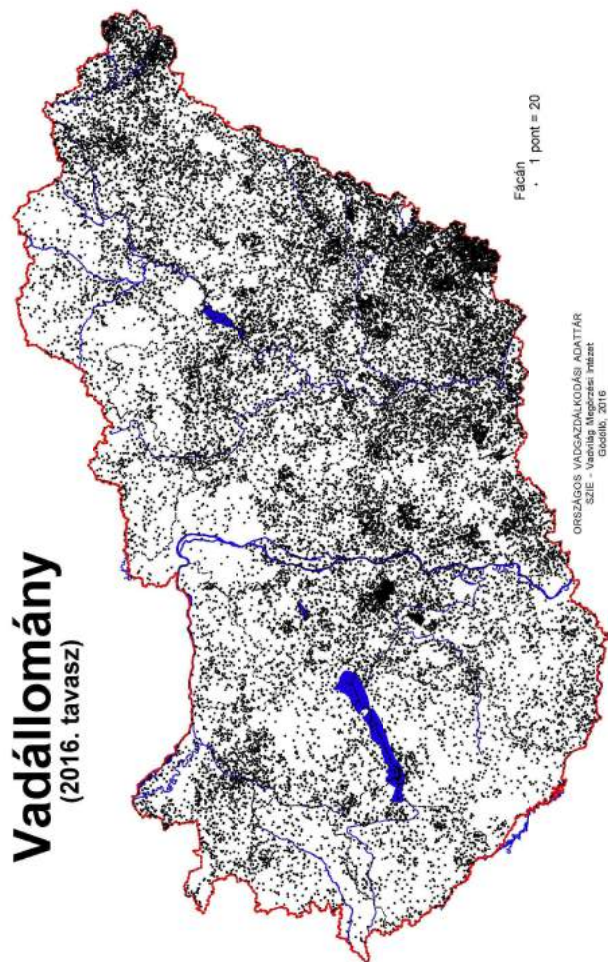
(2016. április-május)



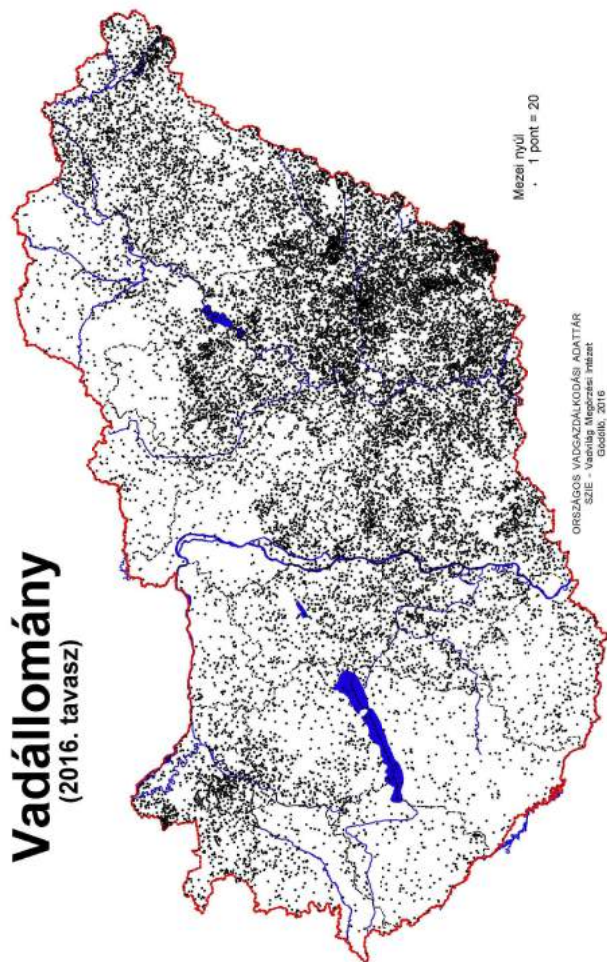
## Vadgazdálkodás (2015/2016. vadászati év)



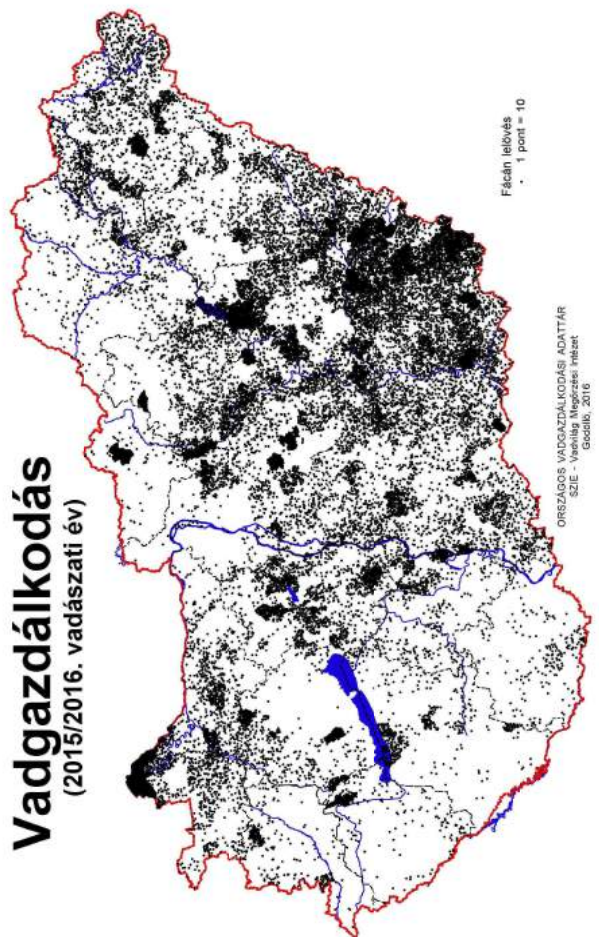
## Vadállomány (2016. tavasz)



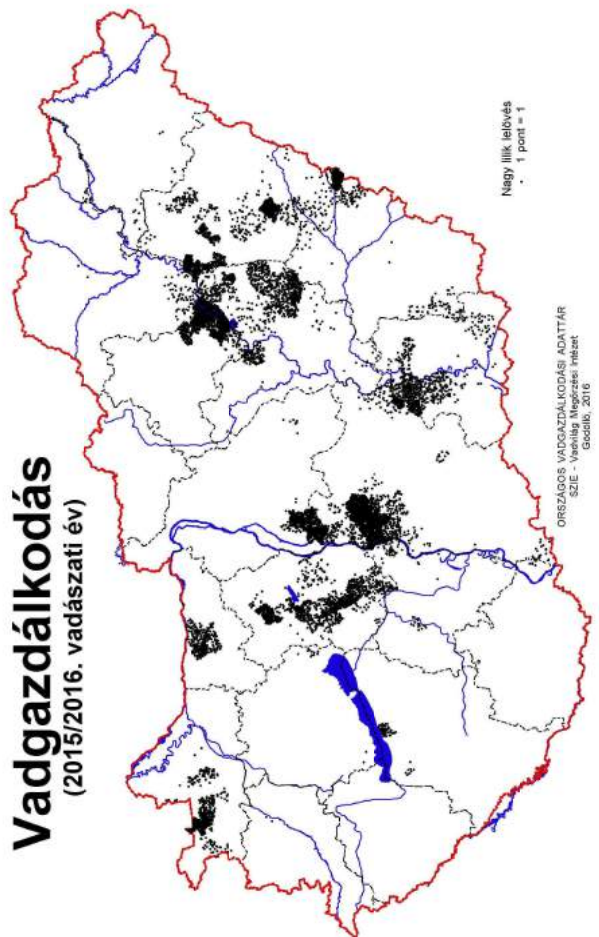
## Vadállomány (2016. tavasz)



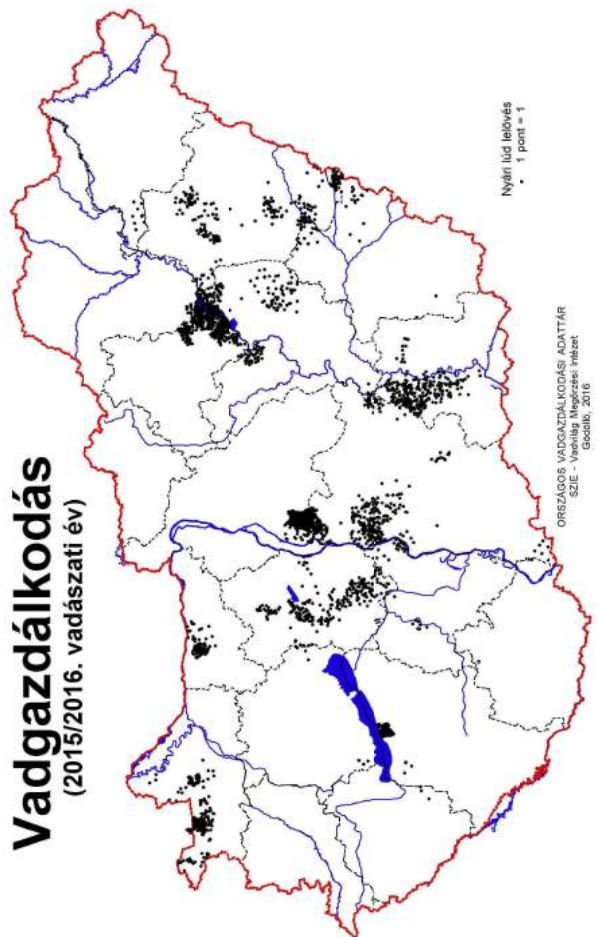
## Vadgazdálkodás (2015/2016. vadászati év)



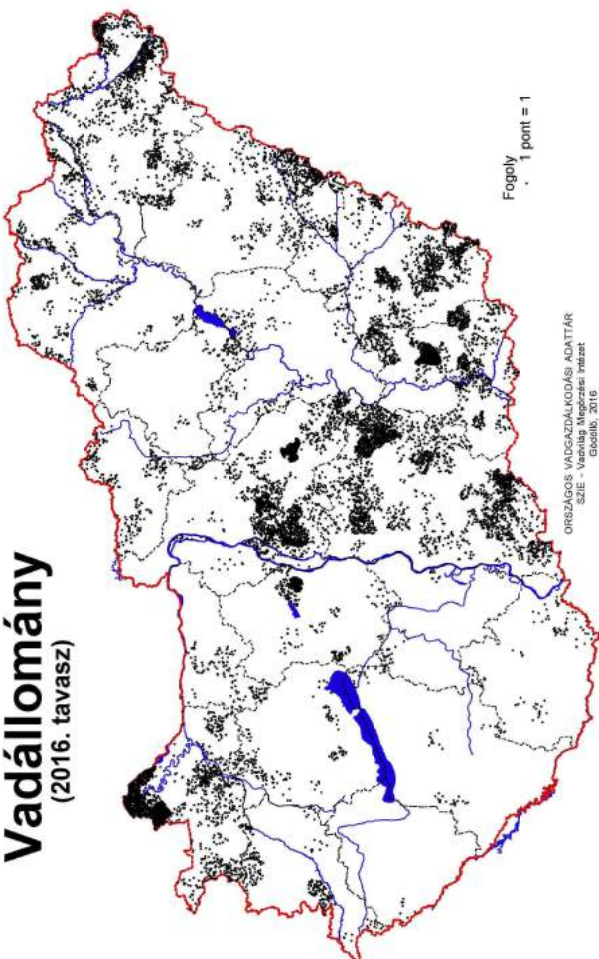
# Vadgazdálkodás (2015/2016. vadászati év)



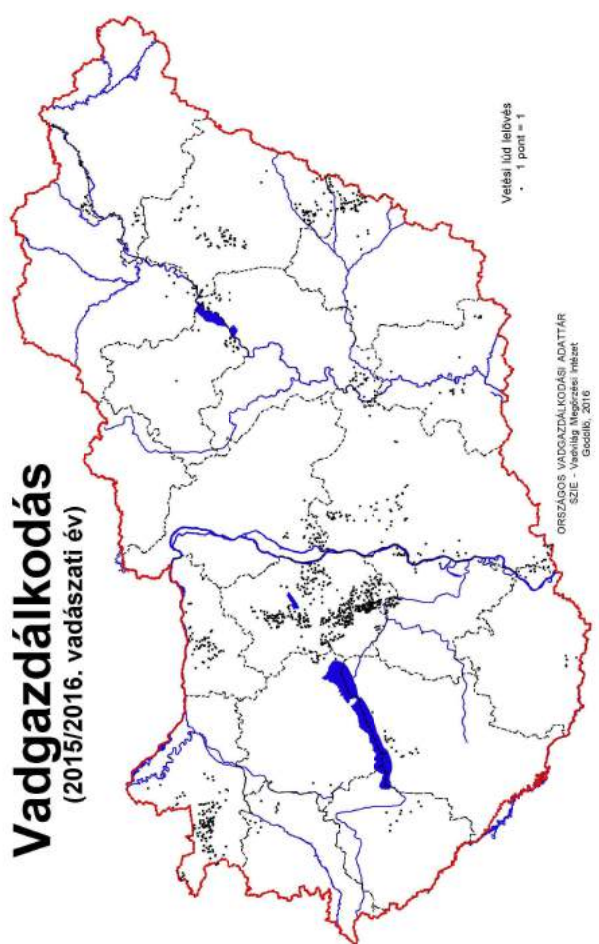
# Vadgazdálkodás (2015/2016. vadászati év)



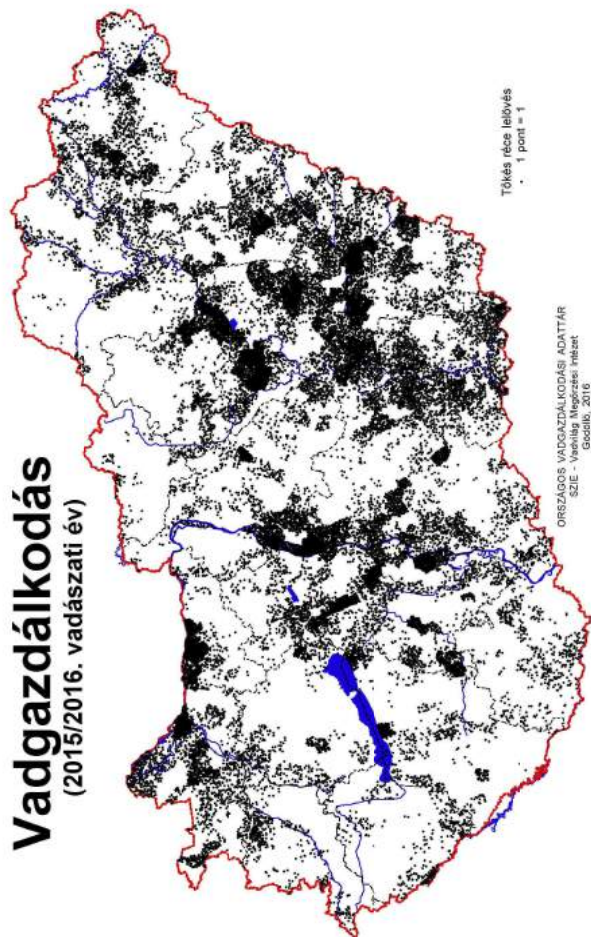
# Vadállomány (2016. tavasz)



# Vadgazdálkodás (2015/2016. vadászati év)



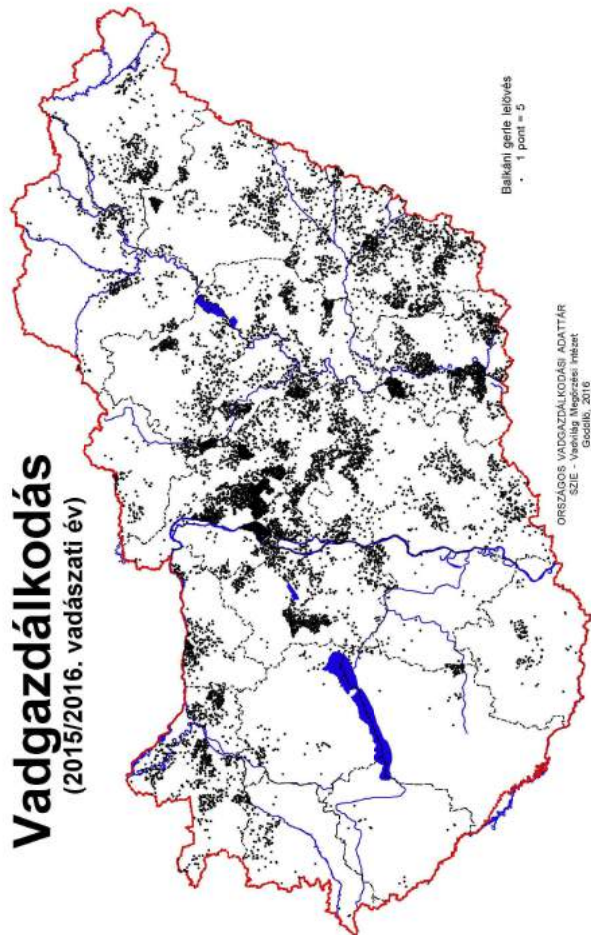
# Vadgazdálkodás (2015/2016. vadászati év)



Tökés réce lelévés  
- 1 pont = 1

ORSZÁGOS VADGAZDÁLKODÁSI ADATTÁR  
SZIE - Városilag Megőrzött Réstest  
Gödöllő, 2016

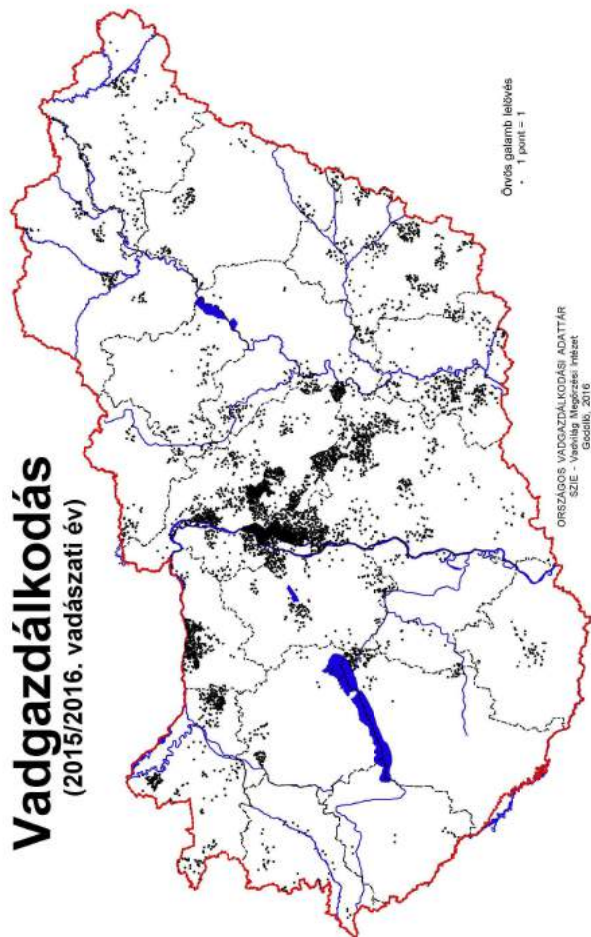
# Vadgazdálkodás (2015/2016. vadászati év)



Balkáni gerle lelévés  
- 1 pont = 5

ORSZÁGOS VADGAZDÁLKODÁSI ADATTÁR  
SZIE - Városilag Megőrzött Réstest  
Gödöllő, 2016

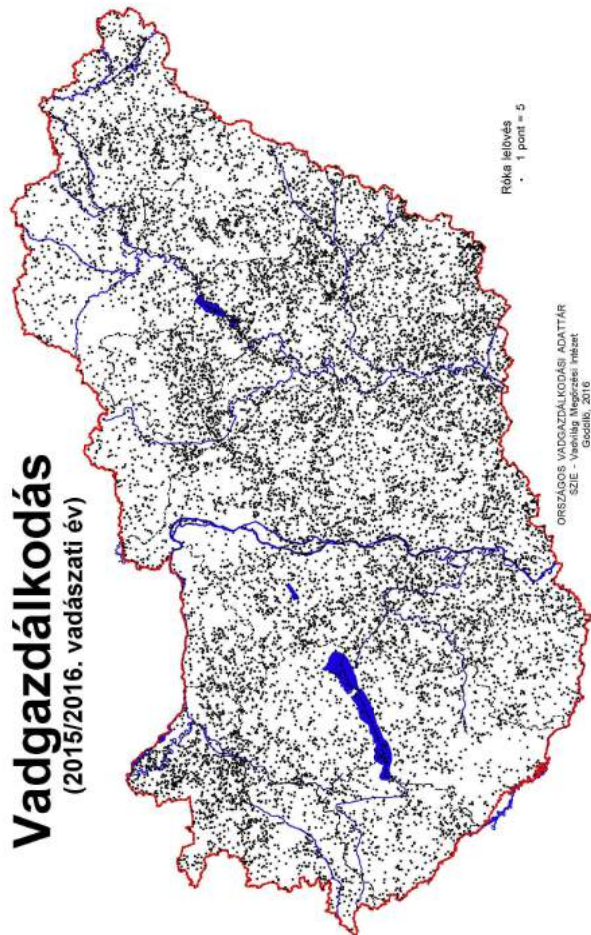
# Vadgazdálkodás (2015/2016. vadászati év)



Óvadás galamb lelévés  
- 1 pont = 1

ORSZÁGOS VADGAZDÁLKODÁSI ADATTÁR  
SZIE - Városilag Megőrzött Réstest  
Gödöllő, 2016

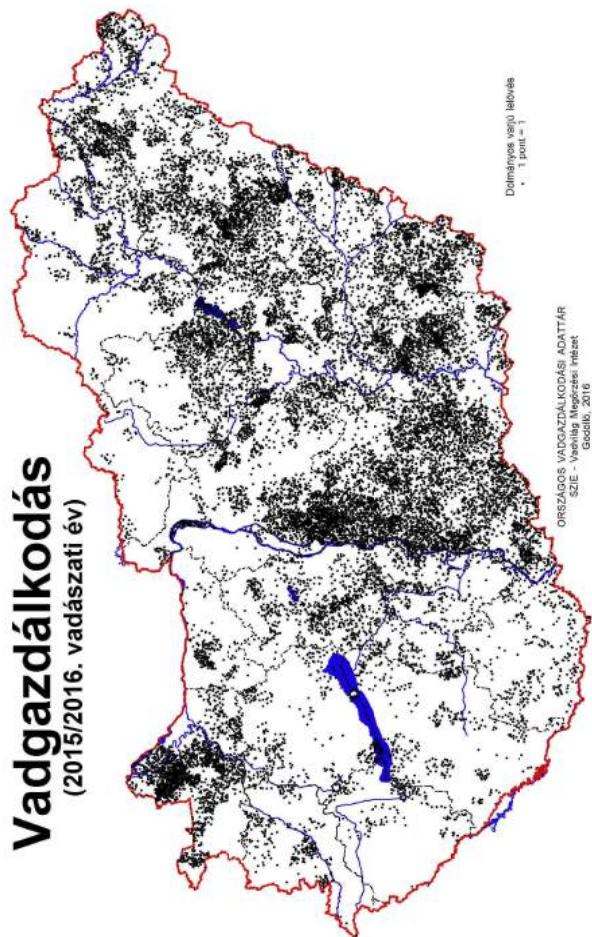
# Vadgazdálkodás (2015/2016. vadászati év)



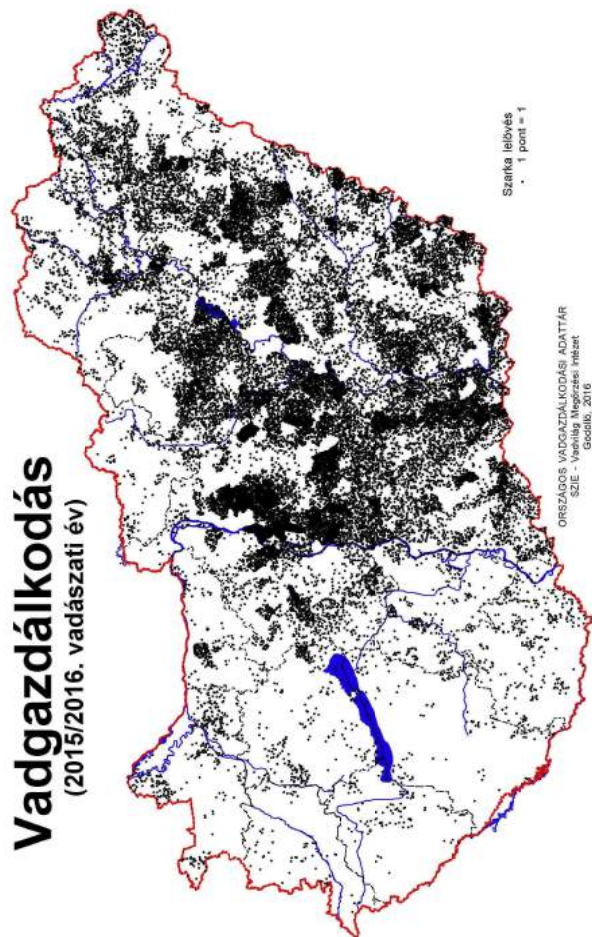
Rókás lelévés  
- 1 pont = 5

ORSZÁGOS VADGAZDÁLKODÁSI ADATTÁR  
SZIE - Városilag Megőrzött Réstest  
Gödöllő, 2016

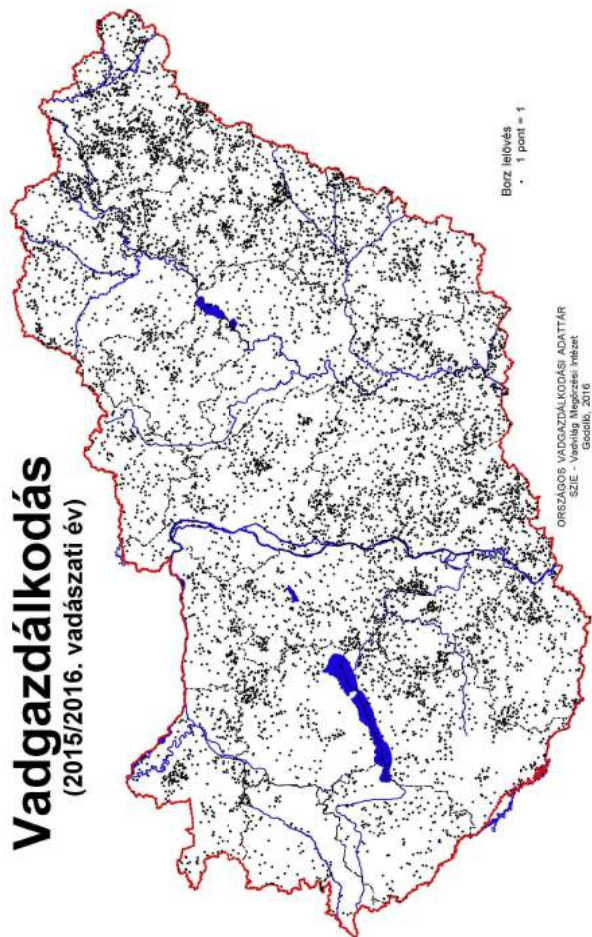
# Vadgazdálkodás (2015/2016. vadászati év)



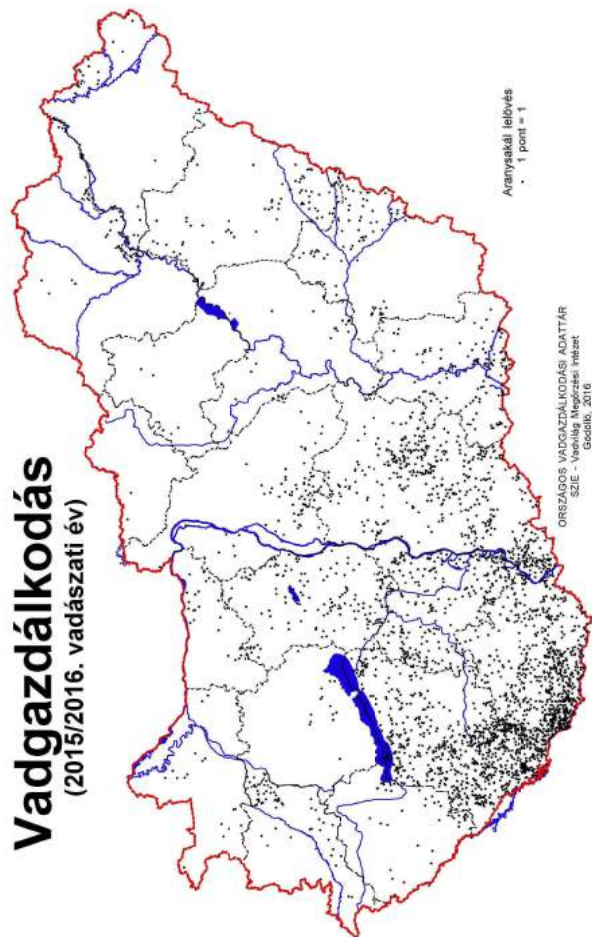
# Vadgazdálkodás (2015/2016. vadászati év)



# Vadgazdálkodás (2015/2016. vadászati év)



# Vadgazdálkodás (2015/2016. vadászati év)





Nagyvadgazdálkodási adatok: Országos összesen

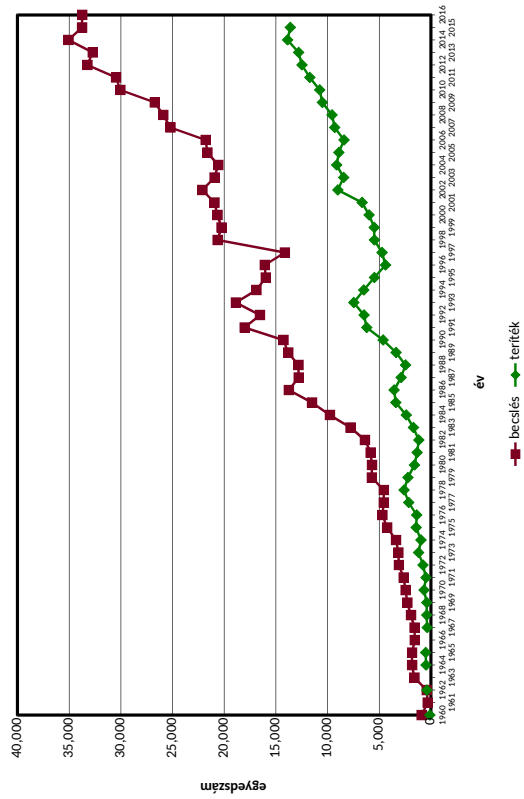
Év	Gímszarvas becsült állomány			Gímszarvas teríték			Dámszarvas			Óz becsült állomány			Óz hullás			Özteríték			Mullón			Vadászónó				
	bika	tehén	összesen	bika	tehén	borjú	összesen	becsült	teríték	bak	suta	gida	összesen	becsült	teríték	bak	suta	gida	összesen	becsült	teríték	bak	suta	gida	becsült	teríték
1980			18,733				3,800	900	100				68,800						3,700	1,400	200				8,300	3,900
1981			10,200				4,700	300					71,575						4,700	1,200					8,909	4,200
1982			16,350				5,400	400	380				75,100						5,300	1,200	220				9,543	5,212
1983			17,483				5,631	1,590					68,450						3,474	9,442	1,360				8,959	5,602
1984			20,871				5,394	1,814	468				76,780						2,284	2,812	2,572				9,674	4,707
1985			21,000				6,500	1,820	500				88,380						2,450	2,916	2,565				10,922	5,192
1986			20,800				6,700	1,550					96,500						2,940	3,820	2,640				10,300	5,800
1987			21,800				5,600	1,580	350				107,570						3,530	5,590	2,940				12,220	7,100
1988			24,980				6,804	1,920	400				118,620						4,700	6,470	3,810				13,287	8,203
1989			29,695				8,135	2,247	395				135,963						6,147	8,440	3,619				13,969	7,342
1990			32,590				9,061	2,443	659				141,280						6,731	9,376	3,976				16,689	8,992
1991			36,033				3,490	5,241	1,868	2,628	470		148,868						8,144	12,944	4,822				130	16,473
1992			38,488				3,967	6,867	3,595	14,428	3,094		163,345						9,384	14,945	5,105				328	18,926
1993			38,488				4,362	7,323	4,308	15,983	3,140	1,185	173,118						11,958	23,917	9,247				338	17,419
1994			37,801				4,548	6,756	4,106	15,410	3,370	968	184,868						13,708	19,344	7,742				391	16,979
1995			38,685				4,886	7,340	4,416	16,642	4,232	1,420	177,784						15,900	26,643	11,794				563	16,569
1996			37,557				5,568	7,653	4,799	18,020	4,690	1,375	184,417						20,331	26,965	12,424				664	18,096
1997			38,225				5,767	8,363	5,027	19,157	4,554	2,143	185,464						20,545	28,760	13,119				1,043	18,672
1998			38,183				6,000	7,997	5,075	19,072	4,554	2,591	194,575						20,526	27,850	12,865				818	18,697
1999			39,416				6,966	9,259	6,485	22,710	5,713	2,221	194,899						23,376	32,439	16,436				1,119	20,354
2000			36,955				6,176	7,661	5,760	19,617	5,696	1,585	184,923						20,256	20,793	10,096				960	20,397
2001			42,262				6,334	7,500	5,382	19,216	5,822	1,326	188,439						18,720	17,992	9,469				886	23,242
2002			42,836				6,275	7,733	5,761	19,769	6,379	1,169	186,491						17,775	15,799	9,075				896	24,620
2003			45,032				7,034	8,967	6,274	22,275	7,774	1,683	190,500						17,860	15,953	10,039				854	26,261
2004			47,475				6,897	9,276	7,095	23,268	9,765	3,390	219,568						18,967	13,703	8,632				7,100	31,279
2005			52,249				7,799	12,154	9,878	28,831	11,502	2,904	225,499						18,820	13,941	8,774				1,469	31,751
2006			54,640				8,138	12,806	10,523	31,268	13,739	3,555	236,953						18,266	7,896	36,653				8,609	33,074
2007			51,557				7,736	10,360	9,090	27,068	12,787	2,850	216,202						17,754	9,860	34,000				1,654	31,688
2008			50,725				8,332	10,372	8,727	27,422	12,811	2,485	212,534						16,687	9,751	6,929				9,496	34,719
2009			51,310				9,061	11,948	9,585	30,515	13,804	3,367	228,559						16,495	11,750	8,068				9,631	33,813
2010			55,125				9,716	13,422	12,182	35,240	14,259	4,621	236,239						16,161	18,948	13,585				9,981	37,060
2011			58,367				9,477	13,726	13,546	36,749	18,019	6,205	246,793						18,400	14,004	8,981				10,519	38,826
2012			53,813				8,455	11,716	11,616	32,387	16,536	6,463	241,036						20,255	13,090	9,166				2,408	42,955
2013			54,313				8,866	10,897	11,376	29,959	18,870	7,456	225,196						17,945	11,279	8,362				2,568	44,008
2014			51,689				7,851	23,943	16,877	6,493			233,367						16,343	12,607	9,851				38,801	8,457
2015			50,063				6,291	7,458	8,096	21,825	15,975	5,462	245,599						15,808	11,534	10,548				8,502	2,344
2016			54,388				5,296	7,147	7,985	20,428	16,069	4,398	245,599						15,960	98,797	67,242				9,123	39,389
1987			18,145				22,098	14,144	54,388	1,643	5,296	7,147	7,985	20,428					15,960	98,797	67,242				9,123	39,389
1988			23,134				28,818	18,733	71,685	1,432	5,118	19,692	14,126	4,722					16,365	97,366	63,942				6,402	14,340
1989			30,057				30,677	19,927	74,503	1,756	6,640	8,117	20,259	5,479					85,847	107,488	75,725				6,980	11,249
1990			30,949				20,633	17,758	8,838	7,967	9,918	11,027	28,912	20,645					88,366	110,135	75,648				8,760	17,187
2000			32,919				32,519	22,162	82,592	2,053	8,443	12,978	12,627	34,048					95,821	115,995	81,938				8,627	10,564
2002			32,091				22,223	22,223	82,572	2,692	9,300	16,393	41,702	22,107					105,009	124,094	90,460				13,568	26,211
2003			32,137				22,137	22,137	82,623	2,639	9,943	16,448	43,224	20,933					107,853	126,094	90,477				12,654	28,744
2004			30,275				21,278	21,278	78,542	2,603	9,614	15,548	16,053	41,216					107,118	126,149	87,592				11,684	29,915
2005			28,376				20,123	20,123	74,130	2,487	9,457	13,431	13,809	36,897					105,762	122,756	87,639				12,287	32,513
2006			25,631				19,212	19,212	69,184	2,288	9,194	11,732	11,391	31,957					104,696	116,557	86,571				10,681	31,668
2007			30,337				22,100	22,100	79,941	1,999	9,751	12,075	12,141	33,967					107,693	123,696	90,666				12,275	29,931
2008			32,310				23,910	23,910	85,081	2,121	10,023	13,057	13,168	38,248					113,285	128,769	97,330				12,676	32,764
2009			33,012				24,487	24,487	87,126	2,145	10,330	14,472	14,538	39,340					116,309	130,929	100,363				13,158	34,125
2010			35,949				26,207	26,207	92,577	2,401	10,494	15,079	15,064	41,137					121,762	139,469	105,321				15,371	33,997
2011			36,044				27,327	27,327	94,155	2,167	11,011	19,034	17,061	47,706					120,281	136,825	98,561				14,097	35,252
2012			36,838				27,715	27,715	96,485	2,279	12,614	19,489	18,228	49,758					122,135	138,752	103,862				13,916	36,164
2013			38,677				29,393	29,393	101,647	2,569	12,477	19,967	20,654	53,068					126,040	143,728	105,232				11,781	36,235
2014			38,608				29,244	29,244	102,124	1,824	13,600	19,944	20,833	53,707					125,138	141,476	103,367				10,668	38,699
2015			34,378				29,104	29,104	101,425	1,787	12,932	20,260	21,554	56,416					121,462	135,494	102,212				10,641	37,989
2016			33,694				28,498	28,498	98,830										121,353	135,218	100,744				357,305	101,682

... nincs adat

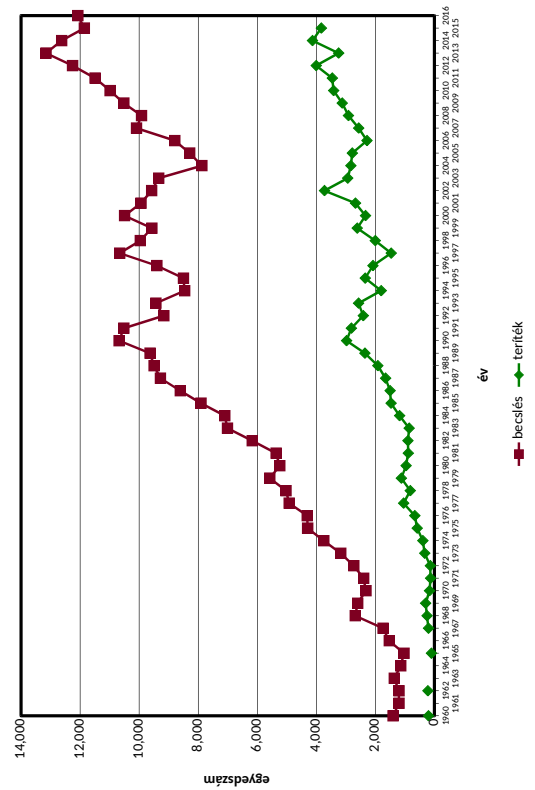
Ápróvadgazdálkodási adatok:Országos összesen

Év	Mézey nyúl		Fácán		Főgolyó		Érdős szibériai	Vadutak összesen	Vadutak összesen	Köbor kutyá	Köbor macska	Vörösróka	Dörményos vajú	Verdesi verjú	Sarka lelövés	Szájka lelövés	VGE	Hivatásos vadász	Sportvadász	
	berésítés	lelövés	hasznosítás	berésítés	lelövés	hasznosítás														berésítés
1990	1.238.240	382.500	508.841	97.116	739.893	9.832	...	...	...	...	...	...	...	...	...	...	703	937	19.181	
1991	1.375.540	527.941	1.029.468	129.468	1.008.540	70.598	...	...	...	...	...	...	...	...	...	...	740	879	17.772	
1992	1.301.900	574.228	690.081	169.081	1.193.200	135.106	...	...	...	...	...	...	...	...	...	...	751	...	19.896	
1993	1.037.182	487.240	574.923	150.767	895.936	133.198	...	...	...	...	...	...	...	...	...	...	738	966	19.245	
1994	1.029.420	402.812	666.336	170.082	696.758	78.316	...	...	...	...	...	...	...	...	...	...	743	1.039	19.474	
1995	1.108.100	408.468	771.900	187.463	725.800	48.654	...	...	...	...	...	...	...	...	...	...	738	1.044	18.685	
1996	971.300	351.076	725.200	144.913	577.400	32.211	...	...	...	...	...	...	...	...	...	...	...	1.028	18.685	
1997	1.001.760	887.000	...	588.000	...	...	...	...	...	...	...	...	...	...	...	...	...	...	20.607	
1998	951.102	288.710	363.932	286.200	498.302	5.862	28.646	...	...	...	...	...	...	...	...	...	...	...	20.607	
1999	974.955	104.428	207.421	311.846	1.082.389	286.656	56.335	329.042	329.042	8.295	60.648	...	...	...	...	...	36.294	31.393	65.012	
2000	936.964	106.198	189.112	295.310	1.277.262	477.004	68.956	424.162	482.758	585.167	14.531	73.006	1.867	77.628	4.952	43.364	42.397	28.566	70.228	
2001	948.931	101.924	100.638	202.498	533.701	699.411	102.240	593.170	699.411	94.083	3.264	41.498	3.648	86.870	3.648	41.498	47.324	31.493	86.870	
2002	932.200	120.942	96.766	217.711	1.848.032	662.720	74.862	610.792	778.842	22.812	94.283	1.486	94.460	3.402	44.897	51.014	23.019	85.679	...	
2003	1.009.572	163.712	138.875	297.587	2.082.364	663.118	101.220	953.234	1.054.454	730.781	15.895	93.725	1.731	89.775	4.000	48.881	56.278	28.253	95.581	
2004	1.137.802	164.988	187.300	342.285	2.386.525	664.922	62.874	735.921	798.795	857.853	8.444	76.933	1.037	92.622	3.960	59.905	57.810	24.017	92.419	
2005	1.001.760	887.000	...	588.000	...	...	...	...	...	...	...	...	...	...	...	...	...	...	...	...
2006	951.102	288.710	363.932	286.200	498.302	5.862	28.646	...	...	...	...	...	...	...	...	...	...	...	...	...
2007	974.955	104.428	207.421	311.846	1.082.389	286.656	56.335	329.042	329.042	8.295	60.648	...	...	...	...	...	36.294	31.393	65.012	
2008	936.964	106.198	189.112	295.310	1.277.262	477.004	68.956	424.162	482.758	585.167	14.531	73.006	1.867	77.628	4.952	43.364	42.397	28.566	70.228	
2009	948.931	101.924	100.638	202.498	533.701	699.411	102.240	593.170	699.411	94.083	3.264	41.498	3.648	86.870	3.648	41.498	47.324	31.493	86.870	
2010	932.200	120.942	96.766	217.711	1.848.032	662.720	74.862	610.792	778.842	22.812	94.283	1.486	94.460	3.402	44.897	51.014	23.019	85.679	...	
2011	1.009.572	163.712	138.875	297.587	2.082.364	663.118	101.220	953.234	1.054.454	730.781	15.895	93.725	1.731	89.775	4.000	48.881	56.278	28.253	95.581	
2012	1.137.802	164.988	187.300	342.285	2.386.525	664.922	62.874	735.921	798.795	857.853	8.444	76.933	1.037	92.622	3.960	59.905	57.810	24.017	92.419	
2013	1.001.760	887.000	...	588.000	...	...	...	...	...	...	...	...	...	...	...	...	...	...	...	...
2014	951.102	288.710	363.932	286.200	498.302	5.862	28.646	...	...	...	...	...	...	...	...	...	...	...	...	...
2015	974.955	104.428	207.421	311.846	1.082.389	286.656	56.335	329.042	329.042	8.295	60.648	...	...	...	...	...	36.294	31.393	65.012	
2016	936.964	106.198	189.112	295.310	1.277.262	477.004	68.956	424.162	482.758	585.167	14.531	73.006	1.867	77.628	4.952	43.364	42.397	28.566	70.228	

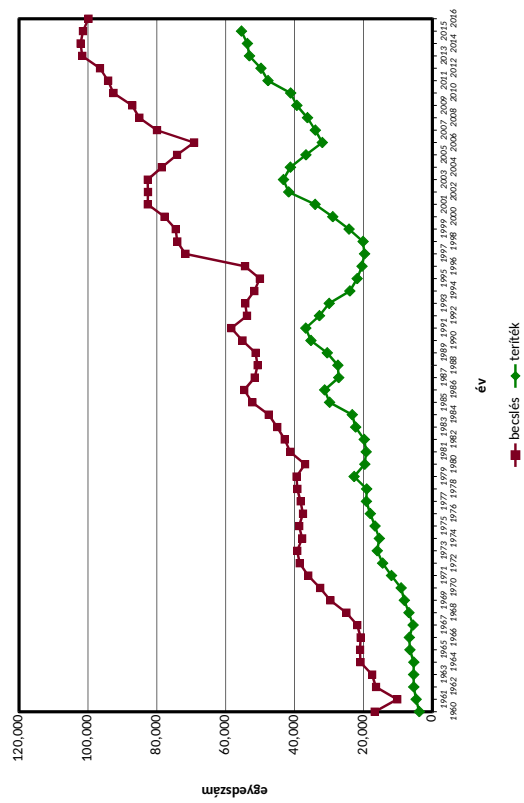
Dámszarvas



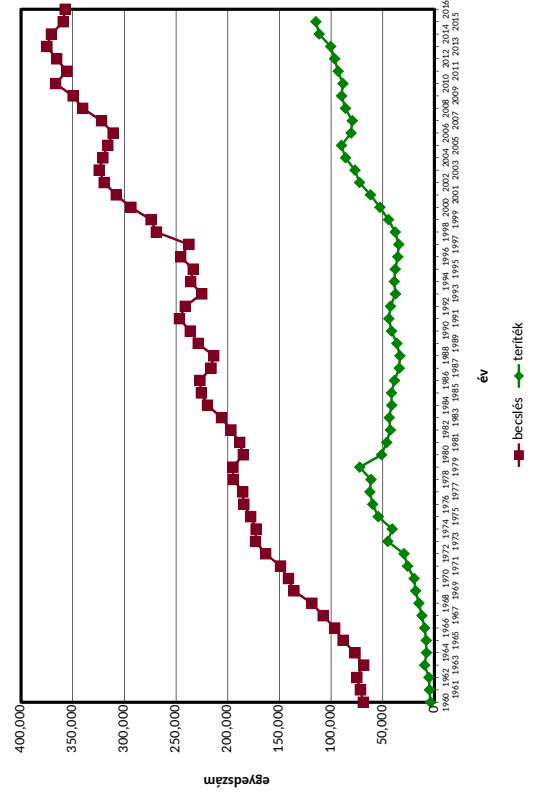
Muflon



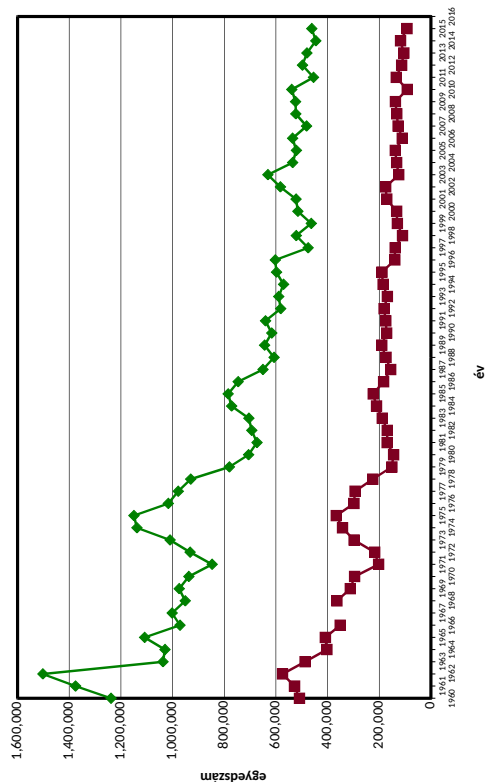
Gímszarvas



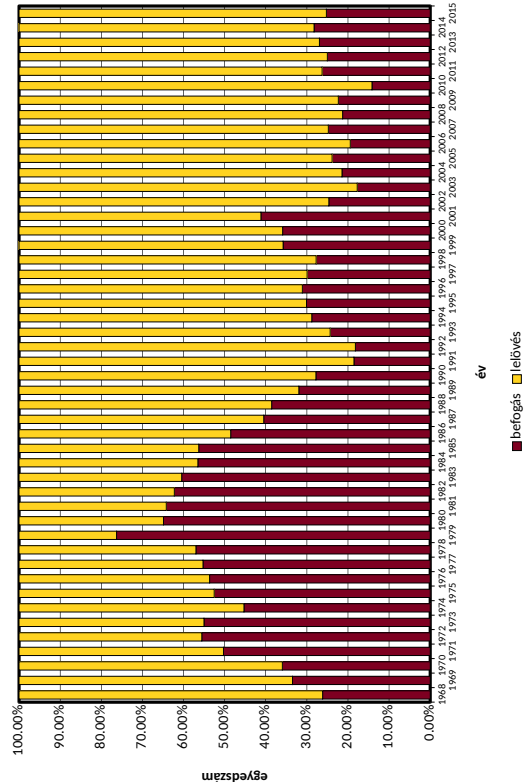
Óz



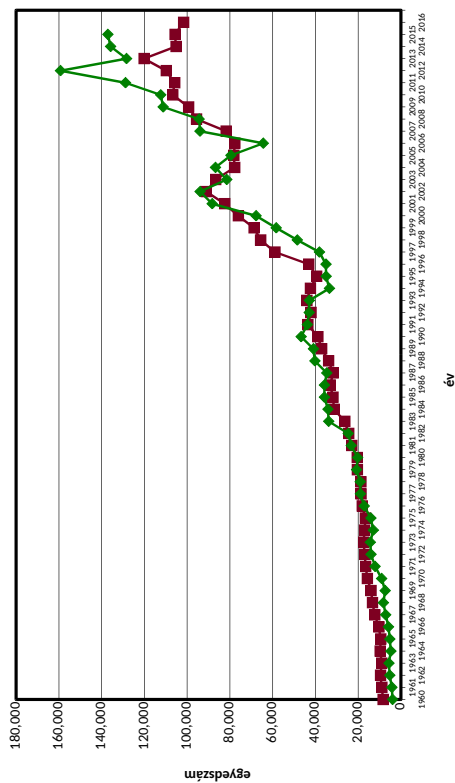
Mezeinyúl



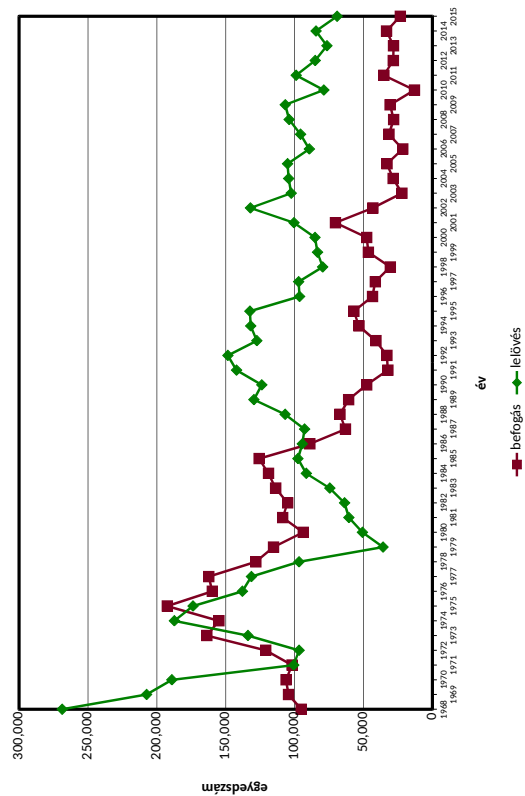
Mezeinyúl

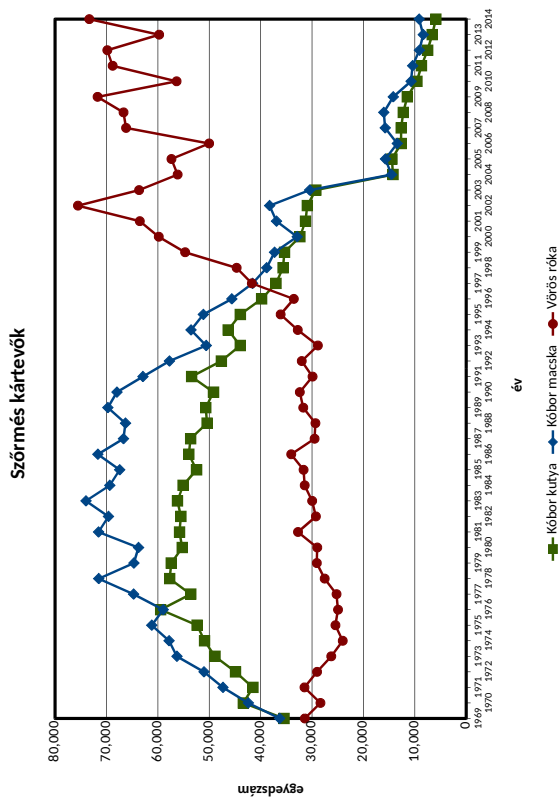
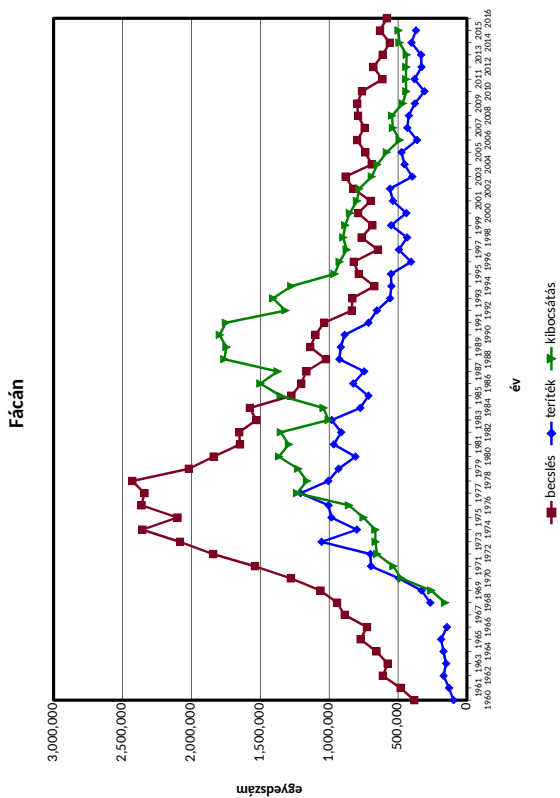
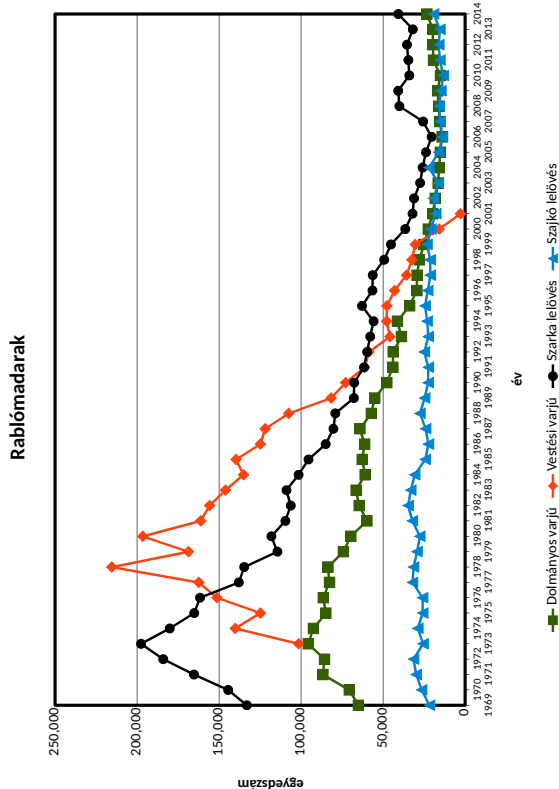
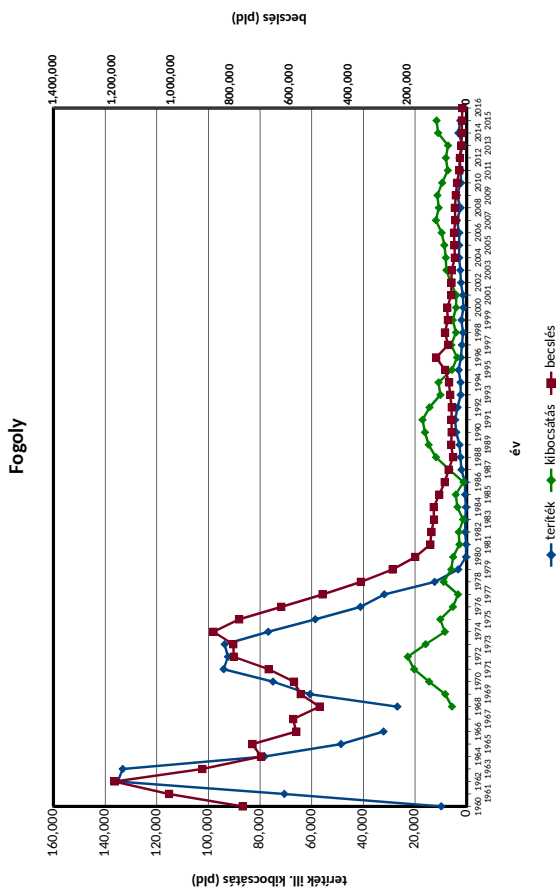


Vaddisznó

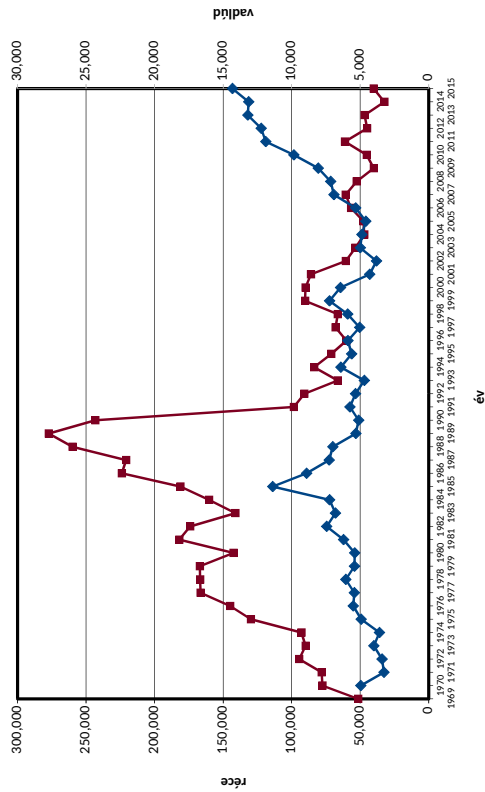


Mezeinyúl



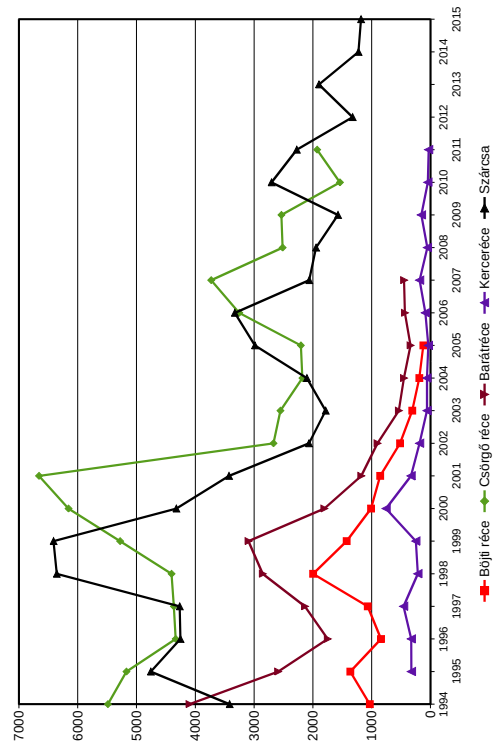


Vadrécék és vadludak összesen

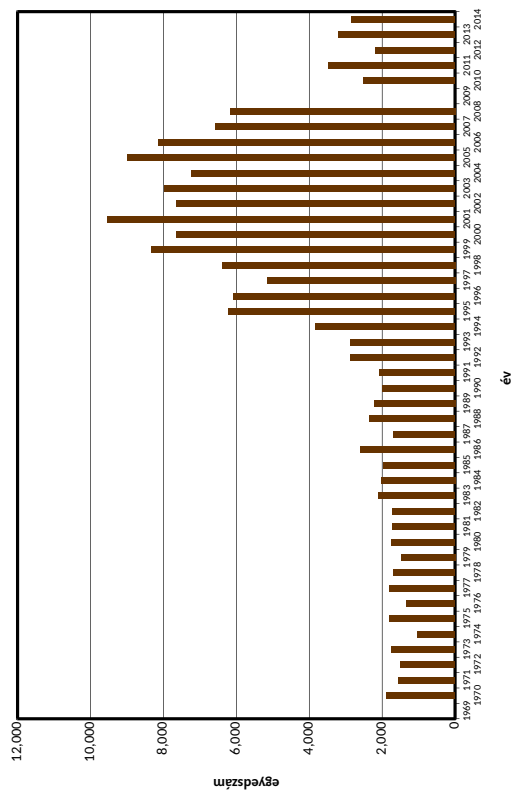


■ Vadrécék összesen ◆ Vadludak összesen

Récék és szárcsa zsákmány



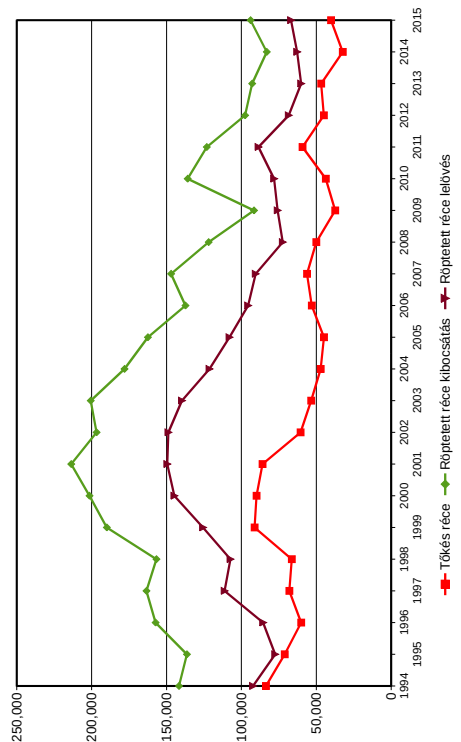
Erdei szalonka



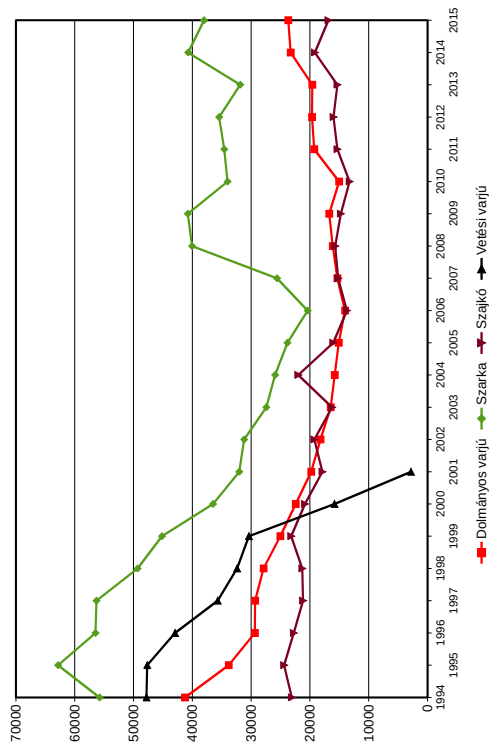
év

Tökés réce zsákmánya

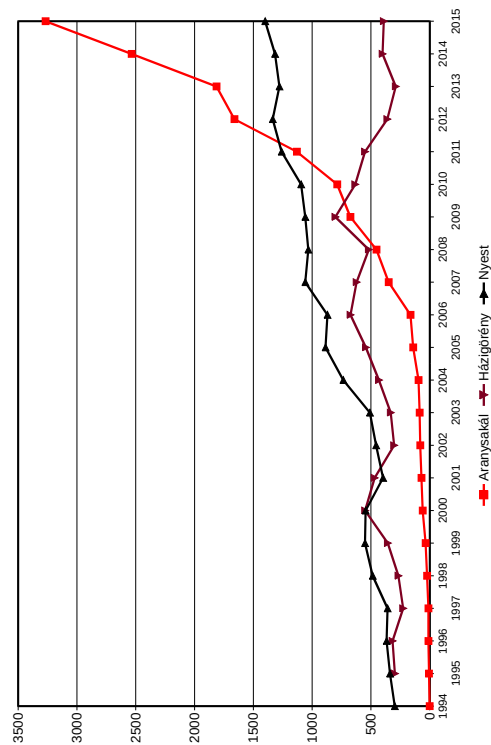
Szabad területi és kibocsátott



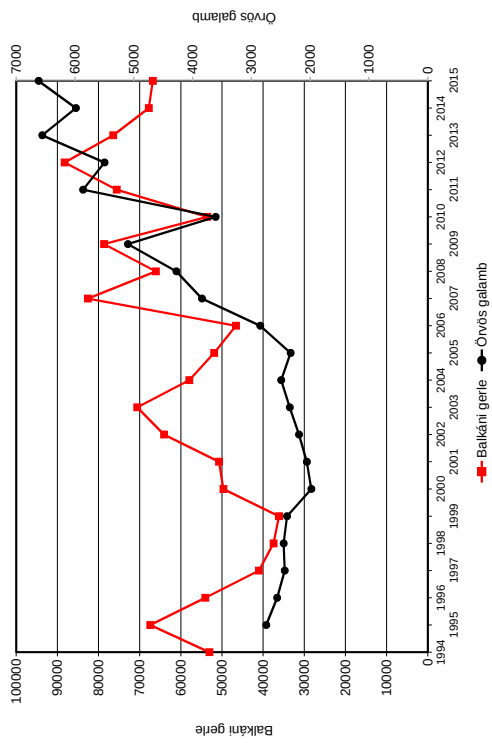
Rablómadarak zsákmánya



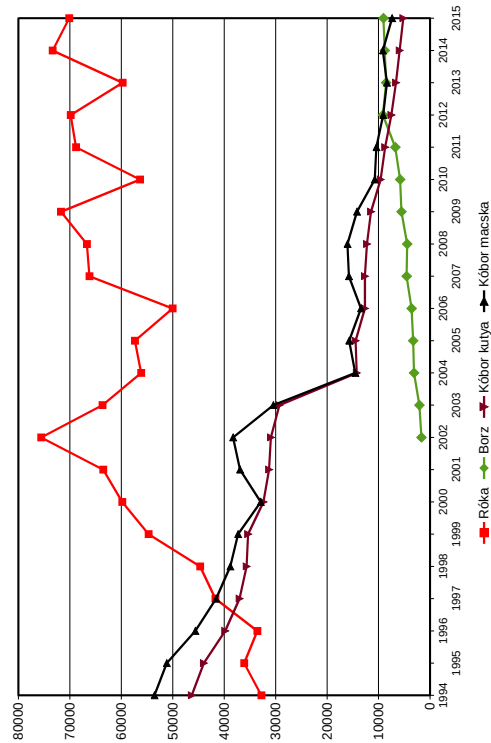
Szörmés kártevők zsákmánya



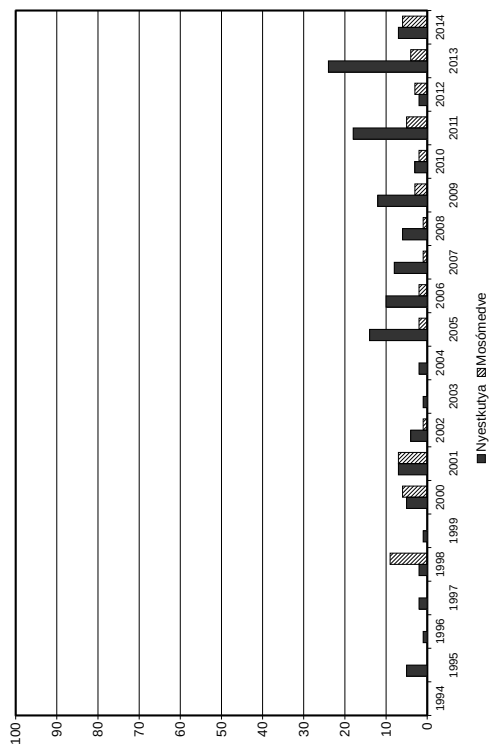
Vadászható galambok zsákmánya



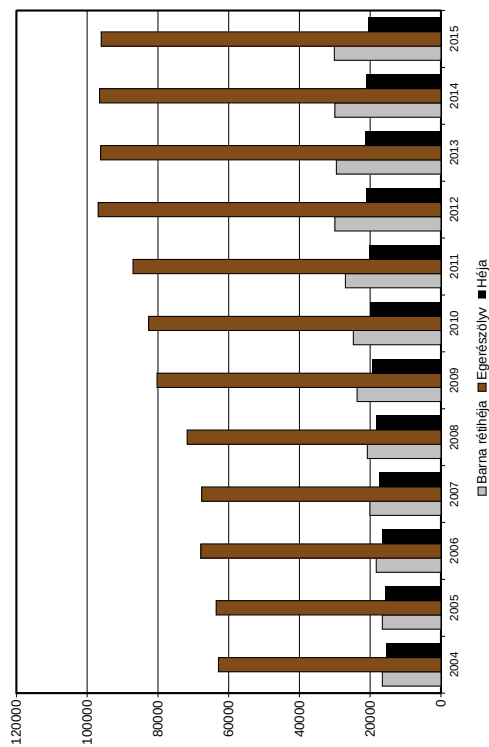
Szörmés kártevők zsákmánya



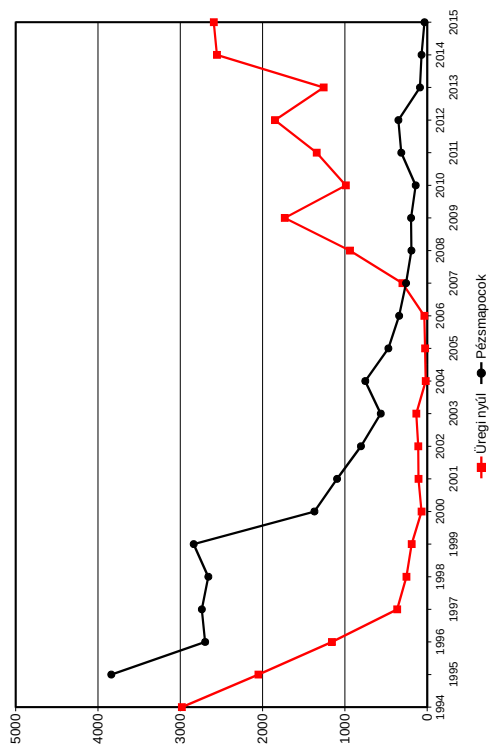
Mosómedve és nyestkutya zsákmánya



Ragadozó madarak jelentett állomány



Üregi nyúl és pézsmapocok zsákmánya



Rablómadarak jelentett állomány

