

# VADGAZDÁLKODÁSI ADATTÁR

2018 / 2019.  
vadászati év

Hungarian Game Management  
Database

2018 / 2019  
hunting year

Gödöllő  
2019

Az  
**ORSZÁGOS VADGAZDÁLKODÁSI ADATTÁR**  
kiadványa.



A kiadványt szerkesztette: Prof. Csányi Sándor

Készítették: Csányi Sándor, Márton Mihály, Köteles Petra,  
Lakatos Erzsébet Anna és Schally Gergely

Javasolt hivatkozás a kiadványra:

Csányi, S. (szerk.) 2019. Vadgazdálkodási Adattár - 2018/2019. vadászati év. Országos Vadgazdálkodási Adattár, Gödöllő, 66 pp.

VAGY

Csányi S., Márton M., Köteles P., Lakatos E. és Schally G. 2019. Vadgazdálkodási Adattár - 2018/2019. vadászati év. Országos Vadgazdálkodási Adattár, Gödöllő, 66 pp.

**ISSN 1417-4308**

**Országos Vadgazdálkodási Adattár**  
SZIE, VadVilág Megőrzési Intézet,  
2103 Gödöllő, Páter Károly utca 1.  
[www.ova.info.hu](http://www.ova.info.hu)

2019

V1.01 20191216

# A vadállomány helyzete és a vadgazdálkodás eredményei a 2018/2019. vadászati évben

A vad védelméről, a vadgazdálkodásról és a vadászatról szóló törvény **Országos Vadgazdálkodási Adattár (OVA)** létrehozását és működtetését rendelte el. Az OVA egyik feladata, hogy a vadgazdálkodási statisztikai jelentések alapján évente jelentést készít a vadállomány és a vadgazdálkodás helyzetéről. A kiadvány a 2018/2019. vadászati évre vonatkozó legfontosabb adatokat táblázatokban foglalja össze, amelyek a vadgazdálkodási egységek által szolgáltatott állománybecslési és vadgazdálkodási adatokon alapulnak. A 2018/2019. évi vadgazdálkodási adatbázis a vadgazdálkodási egységek 99.86%-ának adatait tartalmazza (1446/1448 VGE), míg 2019. évi vadállománybecslési adatbázis a vadgazdálkodási egységek 99.93%-ának adatain alapul (1443/1444 VGE).

A trófeabírálati adatok a megyénként a vadászati hatóság által végzett trófeabírálatok eredményeiből származnak. A 2018/2019. vadászati évben összesen 70,775 db trófeát bíráltak el. A trófeabírálaton belül a vadfajok részarányai a korábbi évekhez képest számottevően nem változtak. Az őzagancsok 62.0%-kal, a gímszarvas agancsok 22.9%-kal, a vadkan agyarak 7.4%-kal, a dámlapátok 5.9%-kal, a mufloncsigák 1.8%-kal részesedtek az összes elbírált trófeából. A külföldiek által zsákmányolt trófeák száma magasabb volt az előző évinél (25,977 db, +0.2%), azonban a bírálaton belüli arányuk tovább csökkent (38.9% → 36.7%).

A szöveges értékelést a vadgazdálkodási adatok és a trófeabírálati eredmények esetében is a tények összegzésére fogtuk. A területi különbségek bemutatására ebben az összefoglalóban is szerepeltetjük a fontosabb vadfajok állományának és terítékének országos alakulását szemléltető térképeket. Fontosnak tartjuk a következők kiemelését:

1. A 2018/2019. vadászati évben emelkedett a gímszarvas, a dámaszarvas, az őz és a muflon terítéke is. Bár ettől az állományaik csökkenése vagy további stabilizálódása lenne várható, a 2019. évi jelentett létszámuk a muflon kivételével kisebb-nagyobb mértékben nőtt. Ismételten megállapítható, hogy a nagyvad lelövések erős növelése sem vezetett az állományok összeomlásához. Sőt, a számok megerősítik, hogy az elmúlt évtizedben nagyban megemelt lelövések fenntartása és további emelése szükséges ahhoz, hogy a nagyvadfajok létszáma és az ezzel összefüggő konfliktusok is csökkenjenek.
2. Az afrikai sertéspestis (ASP) megjelenése után tovább folyik a betegség jobbra lassú terjedése. Az ASP kihatott a teríték nagyságára, de a lelövések és a diagnosztikai célú lelövések együttes száma csaknem elérte a 160 ezer vaddisznót. A 2010-2018 közötti években a vaddisznó jelentett létszáma 100-110 ezer pld között alakult, amihez képest a megemelt lelövések és a betegség együttes hatására csökkent a jelentett létszám 95

ezer körülre. Az ASP kezelésének érdekében az országos és a vadgazdálkodási tájegységi szintű állománykezelési stratégiák kialakítása és végrehajtása szükséges. Elkerülhetetlen feladat a vaddisznó létszám igen nagymértékű csökkentése és az alföldi, nyílt mezőgazdasági területeken a lehető legteljesebb felszámolása.

3. Az évenkénti trófeabírálati eredmények alapján a csülkösvad agancsok/csigák átlagos minősége 2010 óta nem romlott, hanem országosan kissé javult vagy csupán szűk határok között ingadozott. A 2018. folyamán megjelent vadgazdálkodási tájegység rendeletek, a tájegységi vadgazdálkodási tervezés bevezetése az az eszköz, amivel a mennyiségi szabályozás és a minőség megőrzése biztosítható lesz a jövőben. Differenciált értékelést és rugalmas szabályok bevezetését igényli a mennyiségi szabályozás (állománycsökkentés) és a minőség megőrzése a legjobb állományok esetében (gímszarvas, dámszarvas, őz).
4. Az apróvadfajok létszáma és hasznosítása lényegében folyamatosan csökken, még akkor is, ha az előző évi teríték és a 2019. évi jelentett létszámok enyhe növekedést is mutatnak. A mezei nyúl és a fácán állományok helyzetének javítása tudományosan megalapozott, érdemi lépéseket tesz szükségessé. Ennek fő feltételei a mezőgazdasági termelőkkel való együttműködés az élőhelyek megőrzése és növelése érdekében, az adatokra alapozott, alkalmazkodó vadgazdálkodás rendszerének felépítése, továbbá a ragadozók kompromisszumok nélküli szabályozása (pl. róka, borz és aranysakál) és a vaddisznó mezőgazdasági területeken való megtelepedése elleni minden törvényes eszközzel való fellépés.

A *Vadgazdálkodási Adattár* c. kiadvány végén közöljük a legfontosabb vadfajok állományának és hasznosításának 1960-2019. év közötti adatait és az ezeket mutató grafikonokat.



A *gímszarvas* jelentett állománya 2018. tavaszán 111,450 példány volt, amely +9.84%-kal volt több, mint a 2017. évi tavaszi állomány (101,464 pld). A 2018/2019. vadászati évben 65,040 gímszarvas került terítékre, amely +12.01% emelkedést jelent az előző évhez képest (58,068 pld). A jelentett gímszarvas létszám 2019. tavaszán 114,508 példány volt, +2.74%-kal több az előző évinél. A teríték elmúlt években történt megemelése nem vezetett az állomány érdemi csökkenéséhez, a magas hasznosítási arány (58.36%) pedig azt jelzi, hogy az állomány tényleges létszáma is jóval magasabb a jelentésekben szereplőnél. A 2018/2019. vadászati évben 16,195 db szarvas agancsot bíráltak, amelyek 28.9%-a volt érmes (4,686 db). Közülük



470 arany-, 1,596 ezüst- és 2,620 bronzérmes volt. A fiatal korosztály a teríték több mint felét tette ki (56.2%) ebben a vadgazdálkodási évben is.

A *dámszarvas* jelentett állománya 2018. tavaszán 35,630 példány volt, amely a 2017. évi tavaszi állománynál (34,725 pld) +2.61%-kal volt több. A 2018/2019. vadászati évben 15,949 dām került terítékre, ami +16.16%-kal több az előző évinél (13,730 pld). A jelentett létszám 2019. tavaszán 39,440 példány volt, amely 10.69% növekedést jelent (35,630 pld). A teríték megemelése és a magas hasznosítási arány (44.76%) sem okozta az állomány csökkenését és a dámszarvas esetében is feltételezhető a jelentettnél nagyobb létszámú tényleges állomány. A 2018/2019. vadászati évben 4,175 db dāmagancsot bíráltak, amelyekből 1,236 volt érmes (29.6%). Az érmesek közül 399 arany-, 415 ezüst- és 422 bronzérmes volt. A fiatal korosztály a teríték 35.0%-át tette ki.

Az *őz* jelentett létszáma 2018. tavaszán 381,622 példány volt, amely 20,164 őzzel több (+5.58%) a 2017. évi tavaszi állománynál (361,458 pld). A 2018/2019. vadászati évben 119,287 őz került terítékre, amely +4.98%-os növekedést jelent az előző évi terítékhez képest (113,631 pld). A jelentett őzlétszám 2019. tavaszán 385,839 példány volt (+1.11%). Az elmúlt 5 vadászati évben az őzállomány hasznosítása fokozatosan egyre nagyobb mértékben haladta meg a korábban elképzelhetetlen százezres terítéket. A nyolcvanas-kilencvenes évekhez képes ma háromszor több őzet lőnek, anélkül, hogy az állományt ez bármiben fenyegetné. Figyelembe véve az őz magas húsértékét, ez a növekedés a vadgazdálkodók számára egyre jelentősebb bevételi forrás az alföldi, apróvadás területeken. A 2018/2019. vadászati évben 43,896 őzagancsot bíráltak, ebből 4,519 volt érmes (10.3%). Az érmesek közül 857 arany-, 1,544 ezüst- és 2,118 bronzérmes volt.

A *muflon* jelentett állománya 2018. tavaszán 13,250 példány volt, amely +22.47%-kal több, mint a 2017. évi tavaszi állomány (10,819 pld). A 2018/2019. vadászati évben 4,412 muflont lőttek, ami +21.78%-kal több, mint az előző évben (3,623 pld). A jelentett muflonlétszám 2019. tavaszán 13,025 példány volt, ez -1.70%-os állománycsökkenést jelez. A 2018/2019. vadászati évben 1,245 db mufloncsigát bíráltak, melyekből 534 volt érmes (42,9%). Az érmesek közül 117 arany-, 176 ezüst- és 241 bronzérmes volt.

A *vaddisznó* jelentett állománya 2018. tavaszán 105,196 pld volt, amely +2.53%-kal volt több a 2017. évi tavaszi állománynál (102,600 pld). A 2018/2019. vadászati évben 148,044 vaddisznót ejtettek el, amely -6.35%-kal kevesebb az előző évi teríték nagyságához képest (158,079 pld). A jelentett vaddisznólétszám 2019. tavaszán 95,850 példány volt, ami -8.88%-os csökkenést jelez az előző évi adatokhoz képest. A vaddisznó szinte az egész országban tartósan fordul elő és a hasznosítás eddigi növelése korábban legfeljebb a létszám növekedésének megállapítására volt elég. Az afrikai sertéspestis (ASP) megjelenése és terjedése az országos és a vadgazdálkodási tájegységi szintű állománykezelési stratégiák új alapokra he-

lyezését teszik szükségessé. Elkerülhetetlen feladat a vaddisznó létszám igen nagymértékű csökkentése és az alföldi, nyílt mezőgazdasági területeken a lehető legteljesebb felszámolása. A 2018/2019. vadászati évben 5,264 db vadkan agyarait bírálták, melyekből 1,906 volt érmes (36.2%). Az érmesek közül 251 arany-, 505 ezüst- és 1,150 bronzérmes volt.

Az elmúlt évtizedekben nőtt a vadaskerti vadtartás és vadásztatás. Az alábbi táblázatok a négy vadaskerti vadfaj teljes, illetve ebből zárt kerti létszámának és terítékének értékeit mutatják az 1997-2018 közötti időszakra vonatkozóan. Megállapítható, hogy a vadaskerti állományok aránya a legnagyobb mértékben a muflon és a vaddisznó esetében emelkedett az elmúlt két évtizedben. Napjainkban a hazai dámszarvas állomány negyede vadaskertekben él.

#### A vadaskerti állomány aránya a becsült állományon és a terítéken belül

Év	Becslés			Teríték		
	Összes	Kerti	Arány	Összes	Kerti	Arány
<i>Gímszarvas</i>						
1997	69,294	4,515	6.5%	19,692	1,092	5.5%
1998	74,053	3,612	4.9%	20,105	567	2.8%
1999	74,048	4,437	6.0%	24,184	1,023	4.2%
2000	77,758	4,153	5.3%	28,912	1,038	3.6%
2001	82,592	4,128	5.0%	34,048	1,489	4.4%
2002	82,572	4,728	5.7%	41,708	1,277	3.1%
2003	82,634	4,964	6.0%	43,224	1,584	3.7%
2004	78,542	5,083	6.5%	41,216	2,121	5.1%
2005	74,130	5,202	7.0%	36,697	1,519	4.1%
2006	69,184	4,320	6.2%	31,957	1,143	3.6%
2007	79,941	4,531	5.7%	33,967	1,233	3.6%
2008	85,081	5,464	6.4%	36,248	1,252	3.5%
2009	87,126	6,934	8.0%	39,340	1,531	3.9%
2010	92,577	6,703	7.2%	41,137	1,976	4.8%
2011	94,135	6,905	7.3%	47,706	1,947	4.1%
2012	96,485	7,126	7.4%	49,758	2,091	4.2%
2013	101,647	7,044	6.9%	53,098	1,835	3.5%
2014	102,124	7,622	7.5%	53,707	1,876	3.5%
2015	101,425	8,143	8.0%	55,416	1,790	3.2%
2016	99,830	5,637	5.6%	53,890	1,184	2.2%
2017	101,464	5,169	5.1%	58,068	1,149	1.9%
2018	111,450	5,608	5.0%	65,040	1,289	2.0%

**A vadaskerti állomány aránya a becsült állományon és a terítéken belül**

Év	Becslés			Teríték		
	Összes	Kerti	Arány	Összes	Kerti	Arány
<i>Dámszarvas</i>						
1997	13,777	4,328	31.4%	4,722	1,060	22.4%
1998	20,738	5,477	26.4%	5,460	1,132	20.7%
1999	20,259	5,790	28.6%	5,480	1,196	21.8%
2000	20,645	6,213	30.1%	5,976	1,605	26.9%
2001	21,020	5,918	28.2%	6,652	1,747	26.3%
2002	22,135	6,108	27.6%	9,004	2,204	24.5%
2003	21,286	6,585	30.9%	8,437	1,884	22.3%
2004	20,577	5,517	26.8%	9,113	1,550	17.0%
2005	21,620	5,398	25.0%	8,903	1,651	18.5%
2006	21,791	5,809	26.7%	8,403	1,596	19.0%
2007	25,193	5,828	23.1%	9,301	1,533	16.5%
2008	25,895	5,830	22.5%	9,652	1,397	14.5%
2009	26,717	6,194	23.2%	10,499	853	8.1%
2010	30,043	6,760	22.5%	10,756	1,872	17.4%
2011	30,467	6,239	20.5%	11,717	2,015	17.2%
2012	33,239	7,033	21.2%	12,472	2,352	18.9%
2013	32,749	6,845	20.9%	12,792	2,422	18.9%
2014	35,063	9,281	26.5%	13,863	2,436	17.6%
2015	33,755	8,413	24.9%	13,601	1,999	14.7%
2016	33,742	8,100	24.0%	12,715	1,631	12.8%
2017	34,725	7,770	22.4%	13,730	1,686	12.3%
2018	35,630	7,889	22.1%	16,507	1,633	9.9%

**A vadaskerti állomány aránya a becsült állományon és a terítéken belül**

Év	Becslés			Teríték		
	Összes	Kerti	Arány	Összes	Kerti	Arány
<i>Muflon</i>						
1997	9,364	1,013	10.8%	1,464	70	4.8%
1998	9,955	1,244	12.5%	2,002	132	6.6%
1999	9,481	1,439	15.2%	2,615	215	8.2%
2000	10,493	1,316	12.5%	2,332	141	6.0%
2001	9,938	1,983	20.0%	2,674	380	14.2%
2002	9,638	2,427	25.2%	3,723	495	13.3%

## A vadaskerti állomány aránya a becsült állományon és a terítéken belül

Év	Becslés			Teríték		
	Összes	Kerti	Arány	Összes	Kerti	Arány
<i>Muflon</i>						
2003	9,341	2,379	25.5%	2,936	400	13.6%
2004	7,875	1,990	25.3%	2,829	341	12.1%
2005	8,288	1,964	23.7%	2,781	404	14.5%
2006	8,793	2,701	30.7%	2,283	331	14.5%
2007	10,090	2,610	25.9%	2,564	318	12.4%
2008	9,920	2,796	28.2%	2,912	381	13.1%
2009	10,521	3,148	29.9%	3,121	411	13.2%
2010	10,985	3,246	29.5%	3,412	426	12.5%
2011	11,493	3,571	31.1%	3,485	484	13.9%
2012	12,256	3,880	31.7%	4,002	568	14.2%
2013	13,154	4,193	31.9%	3,244	491	15.1%
2014	12,625	4,144	32.8%	4,129	692	16.8%
2015	11,865	3,768	31.8%	3,831	578	15.1%
2016	12,075	3,908	32.4%	3,078	496	16.1%
2017	10,819	3,453	31.9%	3,623	373	10.2%
2018	13,250	4,314	32.6%	4,412	554	12.6%

## A vadaskerti állomány aránya a becsült állományon és a terítéken belül

Év	Becslés			Teríték		
	Összes	Kerti	Arány	Összes	Kerti	Arány
<i>Vaddisznó</i>						
1997	57,161	5,446	9.5%	38,126	3,020	7.9%
1998	65,792	6,038	9.2%	48,481	4,811	9.9%
1999	68,444	7,661	11.2%	58,368	5,308	9.1%
2000	75,821	8,043	10.6%	67,745	5,838	8.6%
2001	82,433	9,738	11.8%	88,297	9,029	10.2%
2002	91,271	12,776	14.0%	93,964	8,974	9.6%
2003	86,917	13,145	15.1%	81,468	9,359	11.5%
2004	77,773	13,900	17.9%	86,770	9,563	11.0%
2005	78,143	14,585	18.7%	79,519	9,194	11.6%
2006	77,661	16,675	21.5%	64,389	7,845	12.2%
2007	81,723	13,666	16.7%	94,015	10,239	10.9%
2008	95,582	18,227	19.1%	94,414	10,753	11.4%

## A vadaskerti állomány aránya a becsült állományon és a terítéken belül

Év	Becslés			Teríték		
	Összes	Kerti	Arány	Összes	Kerti	Arány
<i>Vaddisznó</i>						
2009	99,340	20,034	20.2%	111,232	11,788	10.6%
2010	106,734	21,214	19.9%	112,381	11,445	10.2%
2011	105,838	19,765	18.7%	128,863	12,605	9.8%
2012	109,788	18,664	17.0%	159,257	14,517	9.1%
2013	120,178	19,129	15.9%	128,365	12,212	9.5%
2014	105,215	17,231	16.4%	135,825	10,209	7.5%
2015	105,654	18,655	17.7%	137,101	11,459	8.4%
2016	101,682	16,412	16.1%	131,445	11,636	8.9%
2017	102,600	14,927	14.6%	158,079	12,910	8.2%
2018	105,196	14,838	14.1%	148,044	12,647	8.5%

A *mezei nyúl* jelentett állománya 2018. tavaszán 381,673 példány volt, amely -1.5%-kal kevesebb volt a 2017. évi tavaszi állománynál (387,561 pld). A 2018/2019. vadászati évben 56,634 mezei nyúl került terítékre (+3.51%) és 24,907 példányt fogtak be (+27.21%). Az előző évhez képest a mezei nyúl hasznosítása +9.76%-kal (81,541 pld) emelkedett. A hasznosított mennyiségben belül 2018-ban csökkent a lelövés aránya (73.65% → 69.46%) és nőtt a befogás részesedése. A jelentett létszám 2019. tavaszán 401,270 példány volt (+5.14%).

A *fácán* jelentett állománya 2018. tavaszán 556,182 példány volt, amely 2,589 darabbal kevesebb (-0.46%) a 2017. évi tavaszi állománynál (558,771 pld). A fácán kibocsátás mennyisége a 2018/2019. vadászati évben nőtt (541,370 pld., +5.21%), valamint a teríték nagysága is emelkedett (422,417 pld, +11.6%). A fácán jelentett létszáma 2019. tavaszán 580,652 példány volt, amely azt jelzi, hogy az állomány nagysága növekedett (+4.4%).

A *fogoly* jelentett állománya 2018. tavaszán 11,581 példány volt, amely -6.28%-kal kisebb a 2017. évi tavaszi állománynál (12,357 pld). A fogoly kibocsátáshoz kötött terítéke 2018-ban 2,566 példány volt (-6.35%). A jelentett fogolylétszám 2019. tavaszán magasabb volt az előző évinél (11,831 pld, +2.16%).

A 2018/2019. vadászati évben a tavaszi vonulás-monitoring vizsgálatok keretében 2,744 *erdei szalonka* került lelövésre.

A 2018/2019. vadászati évben a *vetési lúd* (885 pld, +8.99%) és a *nagy lilik* terítéke is nőtt (10,260 pld, +8.87%). A 2012. év óta vadászható *nyári lúd* terítéke 2,502 pld (+1.30%) volt. A 2018/2019. vadászati évben összesen 44,753 *tőkésréce* került terítékre, amely az előző évhez képest növekedés (+71.63%). A vadászati évben 64,693 pld röptetett récét is lőttek (-0.73%).

A *szárcsa* terítéke a 2018/2019. vadászati évben 477 példány volt, amely az előző évhez képest +28.92%-os emelkedést jelent.

A 2018/2019. vadászati évben a *balkáni gerle* elejtések száma csökkent (62,124 pld; -6.35%), míg az *örvös galamb* (11,546 pld; +70.75%) zsákmánya növekedett.

A *dolmányos varjú* (28,053 pld; +17.19%), a *szarka* (50,734 pld; +19.49%) és a *szajkó* (14,846 pld; +5.10%) terítéke nőtt a 2018/2019. vadászati évben.

Az előző vadászati évhez képest a 2018/2019. vadászati évben nőtt a *róka* (82,687 pld, +13.75%) és a *borz* (12,394 pld, +19.78%) kilövési és csapdázási eredményessége. Mindkét ragadozó esetében az elmúlt évtizedek legnagyobb lelővéseit érték el a vadgazdálkodók. A *kóbor kutya* (3,078 pld, -18.40%) és a *kóbor macska* (4,874 pld; -6.61%) lelővések száma egyaránt csökkent.

A 2018/2019. vadászati évben több *nyest* (1,518 pld, +0.66%) és *üregi nyúl* (1,175 pld, +37.11%), valamint kevesebb *házi görény* (276 pld, -17.37%) és *pézsmapocok* (28 pld, -26.32%) lelővését jelentették. A *nyestkutya* (14 pld) és a *mosómedve* (5 pld) száma elhanyagolható mértékű.

A 2018/2019. vadászati évben 7,873 *aranyakál* (+35.02%) lelővését jelentették, továbbra is elsősorban Baranya, Bács-Kiskun és Somogy megyékből. Az aranyakál terítékének növekedése változatlanul exponenciális ütemű.

A 2018/2019. vadászati évben vadászati célból 541,370 pld. (+5.21%), a természetes állomány pótlására pedig 139,939 db (+17.68%) *fácánt* helyeztek ki. A *fogoly* vadászati célú kibocsátása 11,470 db (+35.90%), a természetes állomány pótlására való kihelyezése 5,000 db (+29.87%) volt. A *vadkacsa* vadászati célú kihelyezése 114,176 db (+13.75%), a természetes állomány pótlására való kibocsátása 656 db (-71.64%) volt.

A vadgazdálkodási jelentések összesített adatai alapján a 2018/2019. vadászati évben csökkent a művelt *vadföldek* (23,548 ha, -0.49%) és a művelt *vadlegelők* (29,375 ha, -5.55%) kiterjedése. Nőtt a jelentett *szálas* takarmány (18,618 tonna, +11.42%), csökkent a *lédús* (46,486 tonna, -5.05%) és a *szemes* (71,941 tonna, -5.24%) takarmány, valamint a *táp* (3,998 tonna, -24.85%) felhasznált mennyisége.

A 2018/2019. vadászati évben a vadgazdálkodás országos pénzügyi mérlege pozitív volt. Folyó értéken a vadgazdálkodás összesített bevételei (25,826 millió Ft → 27,602 millió Ft; +6.88%) és költségei (23,383 millió Ft → 25,883 millió Ft; +10.69%) is nőttek. Az ágazat a 2018/2019. vadászati évet 1,719 millió Ft (-29.61%) egyenleggel zárta.

<b>A nagyvad és az apróvad vadászati súlyának változása az évtizedek átlagos értékeiben bekövetkezett változások alapján</b>						
<b>Évtized</b>	<b>Átlagos hasznosítás</b>	<b>Teríték változása</b>	<b>Vadászok száma</b>	<b>Vadászok változása</b>	<b>Teríték / 1 vadász</b>	<b>A vadászonkénti teríték változása</b>
<b>Nagyvad hasznosítása</b>						
1960-1969	21,492		19,284		1.11	
1970-1979	80,452	3.7	25,318	1.3	3.18	2.9
1980-1989	101,995	4.7	33,124	1.7	3.08	2.8
1990-1999	116,391	5.4	45,275	2.3	2.57	2.3
2000-2009	211,887	9.9	53,844	2.8	3.94	3.5
2010-2018	314,796	14.6	58,746	3.0	5.36	4.8
<b>1960-2018</b>	<b>14.65</b>		<b>3.05</b>		<b>4.81</b>	
<b>1970-2018</b>	<b>3.91</b>		<b>2.32</b>		<b>1.69</b>	
<b>Apróvad hasznosítása</b>						
1960-1969	686,214		19,284		35.58	
1970-1979	1,341,326	1.95	25,318	1.31	52.98	1.49
1980-1989	1,244,280	1.81	33,124	1.72	37.56	1.06
1990-1999	905,305	1.32	45,275	2.35	20.00	0.56
2000-2009	723,655	1.05	53,844	2.79	13.44	0.38
2010-2018	596,536	0.87	58,746	3.05	10.15	0.29
<b>1960-2018</b>	<b>0.87</b>		<b>3.05</b>		<b>0.29</b>	
<b>1970-2018</b>	<b>0.44</b>		<b>2.32</b>		<b>0.19</b>	





## NAGYVADGAZDÁLKODÁS

### Megyéenkénti összesítések - 2018

Megye	Gímszarvas teríték				Dámszarvas teríték				Gím-elhullás				Dám-elhullás				Ózteríték				Óz-elhullás				Mufflon				Mufflon-elhullás
	bika	tehén	borjú	összesen	bika	tehén	borjú	összesen	elhullás	bika	tehén	borjú	összesen	elhullás	bak	suta	gida	összesen	elhullás	kos	jerke	bárány	összesen	elhullás					
Baranya	1,484	2,683	2,273	6,440	131	220	194	545	244	131	220	194	545	11	1,269	1,082	727	3,078	352	1	6	3	10	0					
Bács-Kiskun	727	889	1,196	2,812	381	331	360	1,072	45	381	331	360	1,072	17	3,238	2,635	2,899	8,772	728	1	1	0	2	34					
Békés	44	38	52	134	417	529	629	1,575	3	417	529	629	1,575	40	4,082	3,950	3,989	12,021	2,584	4	0	0	4	0					
Borsod-Abaúj-Zemplén	1,020	1,312	1,610	3,942	20	49	36	105	170	20	49	36	105	8	2,722	2,769	2,784	8,275	559	141	205	234	580	93					
Csongrád	34	30	24	88	80	73	72	225	1	80	73	72	225	14	3,384	2,638	2,462	8,484	1,089	0	0	0	0	17					
Fejér	445	511	452	1,408	131	237	211	579	94	131	237	211	579	36	1,346	1,486	1,117	3,949	463	62	38	16	116	21					
Győr-Moson-Sopron	1,047	1,686	1,468	4,201	87	143	142	372	68	87	143	142	372	12	2,736	2,506	2,452	7,694	336	3	4	1	8	4					
Hajdú-Bihar	71	42	44	157	470	651	357	1,478	6	470	651	357	1,478	18	2,492	2,616	2,413	7,521	1,460	0	0	0	0	0					
Heves	818	1,184	1,662	3,664	10	21	19	50	92	10	21	19	50	0	1,575	1,540	1,612	4,727	358	306	401	500	1,207	25					
Komárom-Esztergom	683	927	874	2,484	172	301	202	675	111	172	301	202	675	15	831	752	573	2,156	293	168	244	132	544	23					
Nógrád	937	1,496	1,716	4,149	166	377	407	950	72	166	377	407	950	15	925	1,087	843	2,855	126	136	184	176	496	9					
Pest	710	1,423	1,127	3,260	444	781	837	2,062	64	444	781	837	2,062	58	2,471	2,473	2,741	7,685	685	142	234	134	510	14					
Somogy	1,941	3,945	3,249	9,135	445	722	347	1,514	294	445	722	347	1,514	87	1,598	1,424	946	3,968	343	7	10	4	21	6					
Szabolcs-Szatmár-Bereg	263	206	236	705	296	309	318	923	22	296	309	318	923	51	3,767	3,159	3,354	10,280	524	109	99	104	312	17					
Jász-Nagykun-Szolnok	0	0	0	0	10	6	6	22	0	10	6	6	22	2	2,861	3,065	3,007	8,933	615	0	0	0	0	0					
Tolna	927	1,455	1,469	3,851	476	1,116	961	2,553	67	476	1,116	961	2,553	53	1,568	1,257	900	3,725	298	0	0	0	0	0					
Vas	1,193	2,320	1,572	5,085	68	91	78	237	229	68	91	78	237	11	1,802	1,710	1,177	4,689	708	3	5	4	12	0					
Veszprém	1,766	3,037	2,720	7,523	148	391	368	907	132	148	391	368	907	13	1,838	1,950	1,475	5,263	306	184	218	164	566	14					
Zala	1,484	2,363	2,155	6,002	27	51	27	105	223	27	51	27	105	4	1,878	1,842	1,492	5,212	363	12	6	6	24	0					
<b>Országos összesen</b>	<b>15,594</b>	<b>25,547</b>	<b>23,899</b>	<b>65,040</b>	<b>3,979</b>	<b>6,399</b>	<b>5,571</b>	<b>15,949</b>	<b>1,937</b>	<b>3,979</b>	<b>6,399</b>	<b>5,571</b>	<b>15,949</b>	<b>465</b>	<b>42,383</b>	<b>39,941</b>	<b>36,963</b>	<b>119,287</b>	<b>12,190</b>	<b>1,279</b>	<b>1,655</b>	<b>1,478</b>	<b>4,412</b>	<b>277</b>					

Az adatbázis a vadgazdálkodási egységek 99,86%-ának adatait tartalmazza (1446/1448 VGE)  
Országos Vadgazdálkodási Adattár - 2019.08.22.

**SZIKA, VADDISZNÓ ÉS APRÓVADGAZDÁLKODÁS**  
**Megyéenkénti összesítések - 2018**

Megye	Japán szika	Dybowski szika	Vaddisznó										Mezei nyúl			Fácán			Fogoly		Röptetett réce	
			kan	koca	stüldő	malac	összesen	diagnosztikailag kivívás	elhullás	befogás	lelövés	használtság	befogás	lelövés	használtság	befogás	lelövés	használtság	kibocsátás	terített	kibocsátás	terített
Baranya	0	0	2,676	3,097	5,392	1,602	12,767	0	298	0	287	287	4,185	0	2,124	2,124	500	0	10,000	4,000		
Bács-Kiskun	0	0	1,201	953	2,763	1,494	6,411	67	55	208	6,043	6,251	37,581	0	33,961	33,961	700	128	0	0		
Békés	0	0	400	313	825	210	1,748	84	5	15,751	11,453	27,204	170,254	0	92,224	92,224	1,670	228	18,400	9,070		
Borsod-Abaúj-Zemplén	0	0	2,445	2,169	5,690	2,323	12,627	2,618	278	39	1,892	1,931	4,250	0	7,413	7,413	0	0	1,500	766		
Csongrád	0	0	257	240	550	203	1,250	0	28	5,243	6,266	11,509	47,537	0	38,979	38,979	2,600	446	26,426	15,624		
Fejér	0	0	1,249	1,187	2,594	997	6,027	0	64	0	1,340	1,340	34,765	0	28,913	28,913	2,600	607	7,000	3,633		
Győr-Moson-Sopron	0	0	1,662	1,758	4,620	1,592	9,632	0	35	414	4,713	5,127	28,380	0	27,108	27,108	200	124	0	0		
Hajdú-Bihar	0	0	682	563	1,285	644	3,174	628	23	1,687	6,165	7,852	26,822	0	25,825	25,825	0	0	3,700	3,261		
Heves	0	0	660	695	1,570	738	3,663	4,193	786	0	1,630	1,630	28,184	0	25,085	25,085	150	10	3,000	2,241		
Komárom-Esztergom	0	0	1,896	1,639	3,702	1,460	8,697	0	73	0	244	244	5,940	0	4,853	4,853	500	140	0	6		
Nógrád	0	0	1,481	1,285	3,311	1,268	7,345	2,355	156	0	207	207	6,000	0	5,353	5,353	0	0	1,000	640		
Pest	0	0	1,760	2,200	4,621	2,146	10,727	945	146	0	4,037	4,037	26,870	0	25,334	25,334	1,750	707	1,700	1,023		
Somogy	0	0	3,744	5,147	6,055	1,806	16,752	0	167	0	272	272	6,000	0	6,252	6,252	800	176	7,800	3,957		
Szabolcs-Szatmár-Bereg	0	0	537	387	1,060	192	2,176	767	487	0	4,984	4,984	34,000	171	32,104	32,275	0	0	17,850	10,555		
Jász-Nagykun-Szolnok	0	0	339	239	599	179	1,356	154	9	1,565	5,034	6,599	55,153	0	42,755	42,755	0	0	9,600	6,697		
Tolna	0	0	2,463	1,987	3,623	1,672	9,745	0	182	0	876	876	11,310	0	8,944	8,944	0	0	2,200	1,230		
Vas	0	0	1,826	2,066	4,930	1,632	10,454	0	71	0	546	546	2,089	0	3,610	3,610	0	0	0	0		
Veszprém	0	0	2,316	2,599	5,488	1,555	11,958	0	84	0	563	563	8,070	0	7,910	7,910	0	0	4,000	1,986		
Zala	0	0	2,343	2,664	5,539	989	11,535	0	90	0	82	82	3,980	0	3,670	3,670	0	0	0	4		
<b>Országos összesen</b>	<b>0</b>	<b>0</b>	<b>29,937</b>	<b>31,188</b>	<b>64,217</b>	<b>22,702</b>	<b>148,044</b>	<b>11,811</b>	<b>3,037</b>	<b>24,907</b>	<b>56,634</b>	<b>81,541</b>	<b>541,370</b>	<b>171</b>	<b>422,417</b>	<b>422,588</b>	<b>11,470</b>	<b>2,566</b>	<b>114,176</b>	<b>64,693</b>		

**VIZIVAD, RAGADOZÓK ÉS EGYÉB VADÁSZHATÓ FAJOK TERITÉKE**  
**Országos összesen - 2018**

Megye	Erdei szalonka	Vetési lúd	Nagyflék	Nyári lúd	Nitisi lúd	Kanadai lúd	Tökös réce	Szárca	Balkáni gerle	Örös galamb	Dolmányos varjú	Szarka	Szajkó
Baranya	70	1	0	0	0	0	332	0	296	39	271	342	780
Bács-Kiskun	281	61	2,339	391	0	0	3,516	38	5,141	1,390	5,580	9,303	1,807
Békés	49	1	333	63	0	0	4,312	9	6,571	361	2,744	5,166	632
Borsod-Abaúj-Zemplén	128	12	226	30	0	0	2,130	0	1,882	190	629	4,366	700
Csongrád	146	19	318	136	0	0	2,139	3	7,258	2,977	2,230	5,741	1,343
Fejér	61	239	1,397	328	0	0	1,851	27	3,421	254	1,082	1,718	590
Győr-Moson-Sopron	263	83	744	222	0	0	840	3	1,188	91	2,126	467	888
Hajdú-Bihar	24	32	636	46	0	0	3,468	143	2,307	74	3,404	5,361	660
Heves	110	4	857	473	0	0	1,916	14	3,216	158	912	2,679	531
Komárom-Esztergom	102	44	628	33	0	0	1,020	28	898	280	332	288	343
Nógrád	77	0	0	0	0	0	76	0	221	49	160	280	357
Pest	342	68	789	516	0	0	4,399	46	20,239	4,973	2,292	6,761	1,501
Somogy	198	38	61	61	0	0	3,667	48	1,008	18	811	115	487
Szabolcs-Szatmár-Bereg	134	6	19	0	0	0	8,044	0	1,591	154	1,307	2,083	1,601
Jász-Nagykun-Szolnok	97	126	1,692	127	0	0	4,283	92	5,611	304	2,087	4,828	378
Tolna	59	90	122	47	0	0	1,508	13	450	85	667	409	760
Vas	261	3	3	0	0	0	354	6	391	78	239	162	434
Veszprém	184	26	29	9	0	0	484	7	365	68	931	545	767
Zala	158	32	67	20	0	0	414	0	70	3	249	120	287
<b>Országos összesen</b>	<b>2,744</b>	<b>885</b>	<b>10,260</b>	<b>2,502</b>	<b>0</b>	<b>0</b>	<b>44,753</b>	<b>477</b>	<b>62,124</b>	<b>11,546</b>	<b>28,053</b>	<b>50,734</b>	<b>14,846</b>

Az adatbázis a vadgazdálkodási egységek 99,86%-ának adatait tartalmazza (1446/1448 VGE)  
Országos Vadgazdálkodási Adattár - 2019.12.16.

**RAGADOZÓK ÉS EGYÉB VADÁSZHATÓ FAJOK TERITÉKE**  
**Országos összesen - 2018**

Megye	Róka	Borz	Köbor kutya	Köbor macska	Házigörcény	Nyest	Üregi nyúl	Pézsmapocok	Aranyakál	Nyestkutyá	Mosómedve
Baranya	3,041	534	46	50	5	18	0	0	1,502	0	0
Bács-Kiskun	7,375	1,202	166	462	13	60	531	0	1,126	0	0
Békés	6,156	705	268	726	52	498	0	1	293	0	0
Borsod-Abaúj-Zemplén	5,453	810	429	290	7	13	0	8	187	3	0
Csongrád	6,166	786	244	734	39	177	13	0	369	1	2
Fejér	3,993	716	38	87	3	59	409	0	306	0	0
Győr-Moson-Sopron	4,169	396	35	370	29	243	1	2	65	2	1
Hajdú-Bihar	5,701	1,618	394	580	75	77	0	0	193	1	0
Heves	3,136	281	104	115	8	19	0	0	40	1	0
Komárom-Esztergom	1,589	305	6	4	1	16	0	3	127	0	0
Nógrád	1,310	293	110	83	9	15	0	7	14	1	0
Pest	6,616	851	209	329	4	35	57	2	231	0	2
Somogy	3,984	1,054	72	91	2	34	0	0	2,069	0	0
Szabolcs-Szatmár-Bereg	4,177	1,102	619	414	15	55	0	5	147	1	0
Jász-Nagykun-Szolnok	5,311	431	232	316	3	61	0	0	128	0	0
Tolna	3,754	585	13	13	3	45	164	0	695	0	0
Vas	2,988	193	15	59	8	45	0	0	96	4	0
Veszprém	4,300	259	20	55	0	33	0	0	112	0	0
Zala	3,468	273	58	96	0	15	0	0	173	0	0
<b>Országos összesen</b>	<b>82,687</b>	<b>12,394</b>	<b>3,078</b>	<b>4,874</b>	<b>276</b>	<b>1,518</b>	<b>1,175</b>	<b>28</b>	<b>7,873</b>	<b>14</b>	<b>5</b>

Az adatbázis a vadgazdálkodási egységek 99,86%-ának adatait tartalmazza (1446/1448 VGE)  
Országos Vadgazdálkodási Adattár - 2019.08.22.

**MESTERSÉGES APRÓVAD-TENYÉSZTÉS**  
**Országos összesen - 2018**

Megye	Fácán		Fogoly		Vadkacsa	
	Vadászatra kihelyezve	Természetes állomány pótlására kihelyezve	Vadászatra kihelyezve	Természetes állomány pótlására kihelyezve	Vadászatra kihelyezve	Természetes állomány pótlására kihelyezve
Baranya	4,185	650	500	0	10,000	0
Bács-Kiskun	37,581	12,031	700	300	0	0
Békés	170,254	47,103	1,670	523	18,400	0
Borsod-Abaúj-Zemplén	4,250	1,764	0	0	1,500	0
Csongrád	47,537	20,526	2,600	644	26,426	0
Fejér	34,765	7,339	2,600	1,150	7,000	0
Győr-Moson-Sopron	28,380	3,270	200	633	0	0
Hajdú-Bihar	26,822	5,709	0	0	3,700	0
Heves	28,184	5,810	150	450	3,000	0
Komárom-Esztergom	5,940	750	500	0	0	0
Nógrád	6,000	0	0	0	1,000	0
Pest	26,870	12,770	1,750	200	1,700	100
Somogy	6,000	820	800	0	7,800	0
Szabolcs-Szatmár-Bereg	34,000	5,675	0	0	17,850	556
Jász-Nagykun-Szolnok	55,153	5,158	0	0	9,600	0
Tolna	11,310	4,410	0	0	2,200	0
Vas	2,089	4,270	0	1,100	0	0
Veszprém	8,070	984	0	0	4,000	0
Zala	3,980	900	0	0	0	0
<b>Országos összesen</b>	<b>541,370</b>	<b>139,939</b>	<b>11,470</b>	<b>5,000</b>	<b>114,176</b>	<b>656</b>

Az adatbázis a vadgazdálkodási egységek 99.86%-ának adatait tartalmazza (1446/1448 VGE).  
Országos Vadgazdálkodási Adattár - 2019.08.22.

## VADFÖLDEK ÉS VADTAKARMÁNYOZÁS

## Országos összesen - 2018

Megye	Művelt (ha)		Felhasznált takarmányok (tonna)			
	vadföld	vadlegelő	szálas	szemes	lélús	táp
Baranya	1,440	1,799	738	5,266	2,261	83
Bács-Kiskun	1,177	1,095	895	4,241	4,324	192
Békés	1,183	599	909	3,859	949	826
Borsod-Abaúj-Zemplén	1,054	3,546	1,062	3,030	3,421	58
Csongrád	1,411	1,012	700	4,284	1,405	470
Fejér	572	855	711	3,469	842	560
Győr-Moson-Sopron	1,723	639	1,748	5,992	4,391	147
Hajdú-Bihar	754	504	1,165	2,309	2,492	92
Heves	644	1,747	997	1,889	1,217	56
Komárom-Esztergom	1,086	1,056	1,259	2,306	1,452	24
Nógrád	978	1,978	913	3,017	2,144	20
Pest	1,057	3,955	1,224	3,543	2,028	78
Somogy	3,830	3,331	438	6,333	3,515	64
Szabolcs-Szatmár-Bereg	681	1,290	903	2,712	3,214	340
Jász-Nagykun-Szolnok	1,010	642	527	1,824	268	255
Tolna	1,001	1,098	1,222	5,769	3,720	303
Vas	1,026	881	456	3,167	2,557	38
Veszprém	1,598	1,772	2,438	5,910	4,334	359
Zala	1,323	1,576	313	3,021	1,952	33
<b>Országos összesen</b>	<b>23,548</b>	<b>29,375</b>	<b>18,618</b>	<b>71,941</b>	<b>46,486</b>	<b>3,998</b>

Az adatbázis a vadgazdálkodási egységek 99.86%-ának adatait tartalmazza (1446/1448 VGE)  
Országos Vadgazdálkodási Adattár - 2019.08.22.

**PÉNZÜGYI ADATOK**  
**Országos összesen - 2018**

Mec: 1,000 Ft

Megye	Vadászati bevételek						Vadászati kiadások						Egyenleg			
	Külföldi			Belföldi			Munkabér	Vadgazdálkodás	Vadkárok		Egyéb kiadások	Kiadások összesen				
	bételezős	szolgáltatás		bételezős	szolgáltatás				mezőgazdasági	erdői						
Baranya	306,945	60,305	277,691	197,271	4,321	575,469	243,707	55,163	1,720,872	478,396	714,061	343,113	2,600	254,363	1,792,533	-71,661
Bács-Kiskun	198,712	40,003	313,290	35,878	29,373	325,430	341,011	81,725	1,365,422	565,918	452,093	22,422	761	247,779	1,288,973	76,449
Békés	254,554	15,394	242,353	50,516	511,106	255,299	357,728	175,280	1,862,230	513,422	872,985	12,205	0	383,313	1,781,925	80,305
Borsod-Abaúj-Zemplén	132,989	1,639	353,210	86,281	12,959	245,234	456,743	44,565	1,333,620	515,228	343,546	64,681	5,456	258,153	1,187,064	146,556
Csongrád	168,893	39,691	142,606	18,059	168,517	148,716	210,606	114,002	1,011,090	337,670	439,908	617	297	241,301	1,019,793	-8,703
Fejér	162,400	57,881	308,229	42,914	4,407	201,793	255,301	69,555	1,102,480	393,336	434,168	23,851	0	232,522	1,083,877	18,603
Győr-Moson-Sopron	472,179	45,956	185,494	55,032	22,800	381,624	236,910	86,203	1,486,198	412,385	591,778	121,654	2,780	248,641	1,377,238	108,960
Hajdú-Bihar	204,251	9,810	231,233	25,233	116,073	124,859	247,334	64,994	1,023,787	374,063	451,491	34,060	741	188,803	1,049,158	-25,371
Heves	83,889	7,552	241,448	77,131	1,265	274,983	433,547	35,308	1,155,123	311,296	279,010	18,635	6,455	288,158	903,554	251,569
Komárom-Esztergom	171,658	19,151	166,076	84,765	2,546	268,843	183,547	34,342	930,928	227,771	356,740	66,265	4,422	159,044	814,242	116,686
Nógrád	44,488	6,263	148,912	83,665	14,283	292,033	238,310	63,832	891,786	218,797	238,689	62,062	9,895	236,517	765,960	125,826
Pest	275,579	41,264	329,498	63,818	13,462	355,106	406,874	91,777	1,577,378	388,672	662,689	57,240	1,199	256,620	1,366,420	210,958
Somogy	645,528	144,913	390,867	107,610	21,000	820,358	427,884	195,311	2,753,471	724,280	1,315,523	492,517	16,055	393,239	2,941,614	-188,143
Szabolcs-Szatmár-Bereg	184,864	29,013	189,316	42,666	19,619	190,583	293,741	51,472	1,001,274	362,163	344,442	26,215	1,035	206,955	940,810	60,464
Jász-Nagykun-Szolnok	184,016	11,362	143,150	29,866	89,009	130,221	222,633	90,292	900,549	371,362	328,951	14,130	0	178,443	892,886	7,663
Tolna	599,612	35,646	290,560	31,992	1,885	419,891	244,763	64,531	1,688,880	411,473	869,700	103,936	745	170,525	1,556,379	132,501
Vás	423,831	171,670	151,247	122,218	5,963	444,949	185,357	16,006	1,521,241	399,466	595,476	233,296	7,067	171,155	1,406,460	114,781
Veszprém	465,984	21,050	706,637	96,393	10,159	626,211	376,304	79,229	2,381,967	430,690	960,579	182,865	10,450	408,553	1,993,137	388,830
Zala	419,672	37,545	521,417	17,651	0	531,756	306,272	59,334	1,893,647	360,652	864,078	307,379	5,139	183,579	1,720,827	172,820
<b>Országos összesen</b>	<b>5,400,044</b>	<b>796,108</b>	<b>5,333,234</b>	<b>1,268,959</b>	<b>1,048,747</b>	<b>6,613,358</b>	<b>5,668,572</b>	<b>1,472,921</b>	<b>27,601,943</b>	<b>7,797,040</b>	<b>11,115,907</b>	<b>2,187,143</b>	<b>75,097</b>	<b>4,707,663</b>	<b>25,882,850</b>	<b>1,719,093</b>

Az adatbázis a vadgazdálkodási egységek 99,86%-ának adatait tartalmazza (1446/1448 VGE)  
Országos Vadgazdálkodási Adattár - 2019.08.22.

## VADÁLLOMÁNYBECSLÉSI JELENTÉS

### Országos összesen - 2019

Megye	Gímszarvas				Dámszarvas				Óz				Mufflon			
	bika	tehén	borjú	összes	bika	tehén	borjú	összes	bak	suta	gida	összes	kos	jerke	bárány	összes
Baranya	4,313	4,872	3,386	12,571	451	562	429	1,442	4,433	4,851	2,912	12,196	111	125	80	316
Bács-Kiskun	2,292	2,562	1,972	6,826	1,257	1,484	966	3,707	11,688	12,742	8,716	33,146	5	11	7	23
Békés	107	152	98	357	1,406	1,625	1,185	4,216	14,691	17,062	11,380	43,133	12	12	7	31
Borsod-Abaúj-Zemplén	2,796	3,152	2,659	8,607	47	68	52	167	7,835	9,039	7,919	24,793	423	571	470	1,464
Csongrád	55	56	44	155	403	454	297	1,154	9,794	10,104	7,141	27,039	15	25	15	55
Féjér	909	1,059	773	2,741	473	602	330	1,405	5,242	6,853	4,146	16,241	246	201	117	564
Győr-Moson-Sopron	2,284	2,557	1,940	6,781	290	327	284	901	7,182	7,576	6,660	21,418	19	25	23	67
Hajdú-Bihar	160	152	112	424	1,944	943	620	3,507	8,552	9,591	7,242	25,385	0	0	0	0
Heves	1,936	2,342	1,929	6,207	49	74	64	187	4,701	5,049	4,278	14,028	1,174	1,212	971	3,357
Komárom-Esztergom	1,536	2,024	1,676	5,236	591	656	540	1,787	2,609	3,105	2,214	7,928	685	633	525	1,843
Nógrád	1,780	2,017	1,694	5,491	392	484	352	1,228	1,929	2,027	1,753	5,709	354	401	302	1,057
Pest	2,004	1,842	1,399	5,245	1,392	1,820	1,534	4,746	7,441	8,246	7,795	23,482	517	485	384	1,386
Somogy	5,543	7,176	5,057	17,776	1,431	1,993	1,061	4,485	5,314	5,949	4,027	15,290	139	170	81	390
Szabolcs-Szatmár-Bereg	707	771	547	2,025	815	706	547	2,068	11,849	12,101	8,823	32,773	38	28	22	88
Jász-Nagykun-Szolnok	2	2	1	5	31	38	34	103	10,404	10,673	8,565	29,642	0	0	0	0
Tolna	2,071	2,252	1,700	6,023	2,464	2,024	1,087	5,575	6,201	7,613	4,354	18,168	0	0	0	0
Vas	2,884	2,672	1,805	7,361	259	318	277	854	4,132	4,276	2,938	11,346	38	31	30	99
Veszprém	4,155	4,504	3,399	12,058	547	781	463	1,791	4,554	4,592	3,483	12,629	743	899	548	2,190
Zala	3,004	3,122	2,493	8,619	27	52	38	117	3,792	4,179	3,522	11,493	32	35	28	95
<b>Összesen</b>	<b>38,538</b>	<b>43,286</b>	<b>32,684</b>	<b>114,508</b>	<b>14,269</b>	<b>15,011</b>	<b>10,160</b>	<b>39,440</b>	<b>132,343</b>	<b>145,628</b>	<b>107,868</b>	<b>385,839</b>	<b>4,551</b>	<b>4,864</b>	<b>3,610</b>	<b>13,025</b>

Az adatbázis a vadgazdálkodási egységek 99,93%-ának adatait tartalmazza (1443/1444 VGE)  
Országos Vadgazdálkodási Adattár - 2019.08.22.



**VADÁLLOMÁNYBECSLÉSI JELENTÉS**  
**Országos összesen - 2019**

Megye	Vaddisznó			Japán szika	Dybowski szika	Mezei nyúl	Fácán	Fogoly
	kan	koca	stüldő összes					
Baranya	1,460	2,136	3,808	7,404	0	6,023	13,456	100
Bács-Kiskun	896	967	2,726	4,589	0	39,366	63,657	1,396
Békés	164	229	559	952	0	83,139	97,235	1,565
Borsod-Abaúj-Zemplén	1,503	2,135	4,298	7,936	0	12,484	23,029	371
Csongrád	181	209	402	792	0	37,142	52,186	1,611
Fejér	1,112	1,451	2,882	5,445	0	13,231	33,783	690
Győr-Moson-Sopron	1,011	1,294	3,238	5,543	0	17,662	21,076	2,000
Hajdú-Bihar	325	514	1,074	1,913	0	36,491	40,960	781
Heves	754	987	1,901	3,642	0	15,233	22,450	136
Komárom-Esztergom	1,025	1,238	2,572	4,835	0	3,417	7,081	102
Nógrád	850	1,073	1,891	3,814	0	2,863	6,579	164
Pest	1,288	1,721	3,567	6,576	0	18,413	26,287	1,358
Somogy	2,357	3,469	5,519	11,345	0	7,289	15,460	45
Szabolcs-Szatmár-Bereg	700	736	1,424	2,860	0	30,646	57,452	999
Jász-Nagykun-Szolnok	160	210	430	800	0	45,218	37,437	150
Tolna	1,847	1,640	3,271	6,758	0	14,995	26,109	55
Vas	1,111	1,299	2,760	5,170	0	3,802	8,702	133
Veszprém	1,952	2,282	3,663	7,897	0	10,348	15,686	138
Zala	1,572	1,934	4,073	7,579	0	3,508	12,027	37
<b>Összesen</b>	<b>20,268</b>	<b>25,524</b>	<b>50,058</b>	<b>95,850</b>	<b>0</b>	<b>401,270</b>	<b>580,652</b>	<b>11,831</b>

Az adatbázis a vadgazdálkodási egységek 99.93%-ának adatait tartalmazza (1443/1444 VGE)  
Országos Vadgazdálkodási Adattár - 2019.08.22.

**EGYÉB FAJOK ÁLLOMÁNYA**  
**Országos összesen - 2019**

Megye	Szarika	Dolmányos varjú	Vetési varjú	Hollo	Barna rétihéja	Egerészölyv	Héja	Róka	Borz	Nyest	Görcény	Nyuszt	Menyét	Aranyaskál
Baranya	1,861	2,573	3,281	4,723	757	5,502	912	2,918	2,101	1,561	1,099	814	1,433	2,575
Bács-Kiskun	7,337	4,731	8,425	1,667	2,137	6,009	1,722	3,496	1,845	1,704	1,727	871	2,246	1,381
Békés	5,336	6,019	5,184	474	4,687	8,230	761	3,393	1,529	2,406	1,436	403	3,632	467
Borsod-Abaúj-Zemplén	6,045	4,150	3,718	3,751	1,613	4,882	1,414	4,872	3,301	1,845	1,133	920	2,403	507
Csongrád	6,719	4,991	5,912	242	4,756	6,875	1,523	4,125	2,150	3,963	2,478	1,326	4,699	746
Fejér	4,283	5,707	7,562	1,454	766	3,362	734	3,679	1,968	1,303	745	318	1,213	835
Győr-Moson-Sopron	1,717	6,708	9,673	2,394	1,064	5,837	958	3,280	1,509	2,284	1,389	1,306	2,753	228
Hajdú-Bihar	8,465	7,679	28,623	1,356	2,796	4,821	1,114	4,130	3,151	1,651	1,793	509	3,725	480
Heves	3,112	2,415	3,346	2,319	1,347	3,907	675	2,827	1,422	1,428	975	215	1,650	184
Komárom-Esztergom	1,684	2,088	5,003	1,440	217	1,418	327	2,171	1,178	982	430	364	650	370
Nógrád	1,776	1,434	4,261	2,476	404	1,750	550	2,648	1,334	1,431	852	526	1,019	111
Pest	9,702	4,680	7,931	2,088	1,419	5,362	1,330	4,978	2,240	2,037	1,288	618	1,918	446
Somogy	3,055	8,510	10,035	8,995	883	5,769	1,170	7,007	5,149	2,922	1,563	1,295	1,707	6,982
Szabolcs-Szatmár-Bereg	4,799	4,765	11,782	4,492	1,992	6,669	1,542	3,011	2,821	1,758	1,601	1,269	3,216	308
Jász-Nagykun-Szolnok	5,335	6,217	6,803	342	3,202	8,804	1,206	3,662	1,309	1,972	1,448	218	2,688	244
Tolna	2,536	5,976	7,167	2,775	706	3,432	749	3,736	2,673	1,274	995	631	1,545	2,205
Vas	1,146	2,804	2,715	4,285	407	3,184	535	2,865	1,421	2,034	792	721	971	498
Veszprém	2,398	5,086	6,409	4,233	460	3,596	750	4,128	1,896	1,944	865	663	1,629	443
Zala	2,347	4,804	8,559	5,298	483	3,368	883	3,998	2,242	3,341	971	865	1,276	680
<b>Összesen</b>	<b>79,653</b>	<b>91,337</b>	<b>146,389</b>	<b>54,804</b>	<b>30,096</b>	<b>92,777</b>	<b>18,855</b>	<b>70,924</b>	<b>41,239</b>	<b>37,840</b>	<b>23,580</b>	<b>13,852</b>	<b>40,373</b>	<b>19,690</b>

Az adatbázis a vadgazdálkodási egységek 99,93%-ának adatait tartalmazza (1443/1444 VGE)  
Országos Vadgazdálkodási Adattár - 2019.08.22.

**TERVEZETT ÁLLOMÁNYSZABÁLYOZÁS, VADTELEPÍTÉS ÉS ÉRTÉKESÍTÉS**  
**Országos összesen - 2019**

Megnevezés	Állományszabályozás						Vadtelepítés és kibocsátás		Értékesítés / felhasználás				Élővad	
	Lelővés		Befogás		Összesen		szabad	zárt területen	Értékesítés		Felhasználás		db	kg
	szabad	zárt	szabad	zárt	szabad	zárt			db	kg	db	kg		
Gím-szarvas	fiatal bika	9,239	268	0	0	9,239	268	0	0	7,300	765,564	690	49,695	5
	középkorú bika	5,359	212	0	0	5,359	212	0	21	5,044	639,191	123	15,720	2
	idős bika	1,835	108	0	0	1,835	108	0	0	1,826	268,248	17	2,400	0
	tehén	23,167	739	0	1	23,167	740	0	17	16,552	1,197,258	3,066	202,548	122
	borjú	21,946	635	0	0	21,946	635	0	0	13,405	551,945	5,398	207,852	20
<b>összes</b>	<b>61,546</b>	<b>1,962</b>	<b>0</b>	<b>1</b>	<b>61,546</b>	<b>1,963</b>	<b>0</b>	<b>38</b>	<b>44,127</b>	<b>3,422,206</b>	<b>9,294</b>	<b>478,215</b>	<b>149</b>	
Dám-szarvas	fiatal bika	1,822	196	3	0	1,825	196	0	0	1,564	64,689	324	12,938	3
	középkorú bika	1,490	245	0	0	1,490	245	0	7	1,430	75,200	139	8,133	0
	idős bika	839	184	0	0	839	184	0	0	951	54,993	21	1,235	0
	tehén	5,123	896	5	18	5,128	914	0	12	4,130	137,232	919	31,957	54
	borjú	5,015	694	0	12	5,015	706	0	0	3,567	72,247	1,406	30,403	68
<b>összes</b>	<b>14,289</b>	<b>2,215</b>	<b>8</b>	<b>30</b>	<b>14,297</b>	<b>2,245</b>	<b>0</b>	<b>19</b>	<b>11,642</b>	<b>404,361</b>	<b>2,809</b>	<b>84,666</b>	<b>125</b>	
Óz	fiatal bak	19,309	48	16	10	19,325	58	47	0	14,267	207,549	3,432	48,011	0
	középkorú bak	15,869	46	0	0	15,869	46	0	0	13,431	216,294	1,793	26,242	0
	idős bak	9,564	30	0	0	9,564	30	0	0	8,474	146,912	746	12,667	0
	suta	41,403	100	0	0	41,403	100	0	0	30,466	443,112	8,918	118,929	0
	gida	39,443	92	8	12	39,451	104	9	6	25,048	251,727	12,308	121,344	14
<b>összes</b>	<b>125,588</b>	<b>316</b>	<b>24</b>	<b>22</b>	<b>125,612</b>	<b>338</b>	<b>56</b>	<b>6</b>	<b>91,686</b>	<b>1,265,594</b>	<b>27,197</b>	<b>327,193</b>	<b>14</b>	
Muflon	fiatal kos	287	91	1	0	288	91	0	26	305	6,544	111	542	0
	középkorú kos	597	199	0	0	597	199	0	17	582	13,740	198	752	0
	idős kos	288	176	0	0	288	176	0	5	375	9,790	127	459	0
	jerke	1,498	382	6	2	1,504	384	0	49	1,136	19,599	494	3,560	5
	bárány	1,423	355	9	2	1,432	357	0	40	996	10,712	532	3,335	7
<b>összes</b>	<b>4,093</b>	<b>1,203</b>	<b>16</b>	<b>4</b>	<b>4,109</b>	<b>1,207</b>	<b>0</b>	<b>137</b>	<b>3,394</b>	<b>60,385</b>	<b>1,462</b>	<b>8,648</b>	<b>12</b>	
Vad-disznó	kan	16,590	2,819	116	10	16,706	2,829	0	425	15,927	1,218,848	33,458	68,946	25
	koca	26,496	2,783	311	20	26,807	2,803	0	311	18,308	1,250,748	16,886	272,800	50
	süldő	61,023	4,914	2,624	100	63,647	5,014	0	1,756	35,343	1,243,969	28,632	639,732	436
	malac	24,260	1,886	984	40	25,244	1,926	0	471	9,573	151,751	12,874	197,822	278
	<b>összes</b>	<b>128,369</b>	<b>12,402</b>	<b>4,035</b>	<b>170</b>	<b>132,404</b>	<b>12,572</b>	<b>0</b>	<b>2,963</b>	<b>79,151</b>	<b>3,865,316</b>	<b>91,850</b>	<b>1,179,300</b>	<b>789</b>
Mezei nyúl	82,474	235	39,492	0	121,966	235	290	0	21,460				38,504	
Fácán	443,441	16,608	0	0	443,441	16,608	644,245	22,020	164,414				18,115	
Fogoly	7,062	0	0	0	7,062	0	25,754	50	3,750				0	
Tenyészített réce	88,582	12,500	0	0	88,582	12,500	91,600	17,000	56,665				1,000	

Az adatbázis a vadgazdálkodási egységek 99,93%-ának adatait tartalmazza (1443/1444 VGE)

Országos Vadgazdálkodási Adattár - 2019.08.22.

**TERVEZETT MESTERSÉGES APRÓVADTENYÉSZTÉS  
Országos összesen - 2019**

Megye	Fácán		Fogoly		Vadkacsa	
	Vadászatra történő tervezett kihelyezés	Tervezett kihelyezés természetes állomány pótlására	Vadászatra történő tervezett kihelyezés	Tervezett kihelyezés természetes állomány pótlására	Vadászatra történő tervezett kihelyezés	Tervezett kihelyezés természetes állomány pótlására
Baranya	5,450	3,200	1,100	800	9,500	3,500
Bács-Kiskun	43,005	10,275	2,700	770	0	0
Békés	192,300	41,650	3,220	560	20,700	300
Borsod-Abaúj-Zemplén	5,150	2,950	0	0	8,000	0
Csongrád	63,100	16,600	3,620	1,404	27,850	0
Fejér	52,260	10,935	4,640	1,150	8,000	0
Győr-Moson-Sopron	44,850	3,380	3,900	1,350	2,000	500
Hajdú-Bihar	30,680	10,585	600	920	7,050	400
Heves	31,410	3,390	600	600	5,000	0
Komárom-Esztergom	10,250	2,170	510	0	0	0
Nógrád	8,050	600	0	0	1,000	0
Pest	35,330	14,065	1,890	960	4,000	0
Somogy	8,250	1,100	830	120	5,000	0
Szabolcs-Szatmár-Bereg	39,820	6,880	50	20	19,700	500
Jász-Nagykun-Szolnok	64,950	11,430	550	550	8,700	0
Tolna	16,785	2,925	0	0	4,200	0
Vas	11,120	330	1,000	400	0	0
Veszprém	10,950	1,150	500	100	4,000	0
Zala	5,500	150	0	0	0	0
<b>Összesen</b>	<b>679,210</b>	<b>143,765</b>	<b>25,710</b>	<b>9,704</b>	<b>134,700</b>	<b>5,200</b>

Az adatbázis a vadgazdálkodási egységek 99,93%-ának adatait tartalmazza (1443/1444 VGE)  
Országos Vadgazdálkodási Adattár - 2019.08.22.

**TERVEZETT VADFÖLDEK ÉS VADTAKARMÁNYOZÁS**  
**Országos összesen - 2019**

Megye	Művelésre tervezett (ha)		Tervezett takarmányfelhasználás (tonna)			
	vadföld	vadleelő	szálás	szemes	lédús	táp
Baranya	1,321	2,088	691	4,711	2,291	103
Bács-Kiskun	1,107	1,043	1,106	4,556	4,200	304
Békés	1,266	1,235	810	4,022	1,372	728
Borsod-Abaúj-Zemplén	1,281	3,546	1,243	3,819	3,260	101
Csongrád	1,421	1,123	635	3,704	1,574	336
Fejér	590	995	1,095	4,321	1,205	540
Győr-Moson-Sopron	1,871	686	434	7,351	6,633	321
Hajdú-Bihar	799	7,051	1,233	2,409	871	159
Heves	776	1,727	1,132	3,004	1,732	74
Komárom-Esztergom	1,333	1,413	1,612	2,670	2,015	60
Nógrád	1,534	2,592	1,167	3,196	3,073	45
Pest	1,216	4,399	1,701	4,530	2,958	214
Somogy	3,528	3,669	1,169	7,436	5,635	68
Szabolcs-Szatmár-Bereg	805	2,198	943	2,854	3,449	163
Jász-Nagykun-Szolnok	1,274	1,136	711	2,290	371	273
Tolna	1,102	1,772	1,446	4,733	2,317	266
Vas	1,211	1,081	478	3,165	3,026	60
Veszprém	1,852	2,116	3,878	5,275	5,494	1,093
Zala	1,446	1,718	457	4,229	2,093	58
<b>Összesen</b>	<b>25,733</b>	<b>41,588</b>	<b>21,941</b>	<b>78,275</b>	<b>53,569</b>	<b>4,966</b>

Az adatbázis a vadgazdálkodási egységek 99,93%-ának adatait tartalmazza (1443/1444 VGE)  
Országos Vadgazdálkodási Adattár - 2019.08.22.

## A TRÓFEABÍRÁLAT MEGYEI ÉS ORSZÁGOS EREDMÉNYEI

## Gímszarvas - 2018

Megye	Elbírált trófea (db)	Tömegelosztás (kg)											Minősítés					
		< 2	2 - 3	3 - 4	4 - 5	5 - 6	6 - 7	7 - 8	8 - 9	9 - 10	10 - 11	11 - 12	> 12	Arany	Ezüst	Bronz	Összes	%
Baranya	1,557	196	198	216	177	177	152	139	141	78	46	29	8	88	216	269	573	36.8%
Bács	740	86	113	110	86	80	64	73	62	33	20	9	4	41	93	102	236	31.9%
Békés	49	0	16	12	6	4	8	2	1	0	0	0	0	0	1	7	8	16.3%
Borsod	1,044	112	145	156	201	158	150	78	29	13	2	0	0	3	45	187	235	22.5%
Csongrád	35	3	5	11	7	3	1	2	2	0	1	0	0	0	3	2	5	14.3%
Fejér	487	26	71	86	77	63	54	55	25	15	9	2	4	19	40	70	129	26.5%
Győr	1,075	147	208	175	161	175	116	56	29	5	2	1	0	5	46	149	200	18.6%
Hajdú	69	15	15	9	2	5	4	6	3	6	4	0	0	5	9	7	21	30.4%
Heves	865	216	169	139	132	107	68	24	8	1	1	0	0	0	12	77	89	10.3%
Komárom	696	54	105	138	131	117	63	55	17	6	7	3	0	13	48	72	133	19.1%
Nógrád	959	114	146	155	166	148	114	73	29	7	4	2	1	9	49	171	229	23.9%
Pest	736	88	120	107	129	108	93	47	24	16	3	1	0	6	44	115	165	22.4%
Somogy	2,066	373	336	203	130	172	224	237	193	102	61	25	10	101	302	360	763	36.9%
Szabolcs	275	26	24	32	31	34	39	35	32	18	4	0	0	9	44	51	104	37.8%
Szolnok	0	0	0	0	0	0	0	0	0	0	0	0	0	0	0	0	0	0.0%
Tolna	946	121	94	121	106	107	110	108	86	60	26	7	0	37	131	164	332	35.1%
Vas	1,252	285	272	133	88	84	114	97	95	47	26	6	5	43	138	192	373	29.8%
Veszprém	1,804	199	306	242	276	267	226	131	103	36	14	1	3	18	148	331	497	27.5%
Zala	1,540	171	232	149	188	162	167	186	128	87	46	16	8	73	227	294	594	38.6%
<b>Összesen</b>	<b>16,195</b>	<b>2,232</b>	<b>2,575</b>	<b>2,194</b>	<b>2,094</b>	<b>1,971</b>	<b>1,767</b>	<b>1,404</b>	<b>1,007</b>	<b>530</b>	<b>276</b>	<b>102</b>	<b>43</b>	<b>470</b>	<b>1,596</b>	<b>2,620</b>	<b>4,686</b>	<b>28.9%</b>
<b>Arány</b>	<b>100.0%</b>	<b>13.8%</b>	<b>15.9%</b>	<b>12.9%</b>	<b>12.2%</b>	<b>10.9%</b>	<b>8.7%</b>	<b>6.2%</b>	<b>3.3%</b>	<b>1.7%</b>	<b>0.6%</b>	<b>0.3%</b>		<b>2.9%</b>	<b>9.9%</b>	<b>16.2%</b>	<b>28.9%</b>	

**A TRÓFEABÍRÁLAT MEGYEI ÉS ORSZÁGOS EREDMÉNYEI**  
**Gímszarvas - 2018**

Megye	Elbírált trófea (db)	Kormegosztás (év)														Hibás kilövés				
		2	3	4	5	6	7	8	9	10	11	12	13	14	> 14	-1	-2	-3	Összes	%
Baranya	1,557	140	187	235	272	96	152	142	136	75	82	28	10	2	0	35	5	7	47	3.0%
Bács	740	70	141	132	118	41	60	57	53	24	22	14	5	2	1	22	7	3	32	4.3%
Békés	49	2	12	11	10	5	6	2	1	0	0	0	0	0	0	2	3	1	6	12.2%
Borsod	1,044	61	125	162	163	166	119	112	69	30	26	10	0	1	0	22	11	14	47	4.5%
Csongrád	35	3	11	10	2	2	3	3	1	0	0	0	0	0	0	1	0	1	2	5.7%
Fejér	487	9	113	85	63	68	63	50	19	10	6	1	0	0	0	11	0	1	12	2.5%
Győr	1,075	79	242	189	143	104	116	88	52	19	29	9	2	1	2	41	17	13	71	6.6%
Hajdú	69	16	16	5	5	1	5	5	4	4	4	3	0	0	0	0	0	0	0	0.0%
Heves	865	110	215	155	122	78	70	54	35	18	6	2	0	0	0	27	6	13	46	5.3%
Komárom	696	27	108	140	145	89	59	45	29	26	23	4	1	0	0	26	1	0	27	3.9%
Nógrád	959	43	141	158	152	105	111	72	59	39	37	18	10	6	8	25	16	20	61	6.4%
Pest	736	22	109	98	99	98	81	74	43	46	30	16	16	2	2	34	6	0	40	5.4%
Somogy	2,066	265	435	247	181	135	185	168	146	82	121	67	24	8	2	76	29	2	107	5.2%
Szabolcs	275	25	19	34	35	25	41	20	30	12	26	4	3	0	1	8	5	2	15	5.5%
Szolnok	0	0	0	0	0	0	0	0	0	0	0	0	0	0	0	0	0	0	0	0.0%
Tolna	946	110	143	130	117	67	91	100	69	55	43	15	5	0	1	34	6	3	43	4.5%
Vas	1,252	216	309	85	126	12	54	101	123	104	66	33	10	3	10	19	2	2	23	1.8%
Veszprém	1,804	85	295	240	381	71	198	173	142	122	66	17	11	1	2	28	6	3	37	2.1%
Zala	1,540	117	283	260	291	72	139	123	92	59	51	36	15	2	0	30	12	5	47	3.1%
<b>Összesen</b>	<b>16,195</b>	<b>1,400</b>	<b>2,904</b>	<b>2,376</b>	<b>2,425</b>	<b>1,235</b>	<b>1,553</b>	<b>1,389</b>	<b>1,104</b>	<b>725</b>	<b>638</b>	<b>277</b>	<b>112</b>	<b>28</b>	<b>29</b>	<b>441</b>	<b>132</b>	<b>90</b>	<b>663</b>	<b>4.1%</b>
<b>Arány</b>	<b>100.0%</b>	<b>8.6%</b>	<b>17.9%</b>	<b>14.7%</b>	<b>15.0%</b>	<b>7.6%</b>	<b>9.6%</b>	<b>8.6%</b>	<b>6.8%</b>	<b>4.5%</b>	<b>3.9%</b>	<b>1.7%</b>	<b>0.7%</b>	<b>0.2%</b>	<b>0.2%</b>	<b>2.7%</b>	<b>0.8%</b>	<b>0.6%</b>	<b>4.1%</b>	

## A TRÓFEABÍRÁLT MEGYEI ÉS ORSZÁGOS EREDMÉNYEI

## Dámszarvas - 2018

Megye	Elbírált trófea (db)	Tömegmegoszlás (kg)											Minősítés			
		<0,5	0,5 - 1	1 - 1,5	1,5 - 2	2 - 2,5	2,5 - 3	3 - 3,5	3,5 - 4	4 - 4,5	> 4,5	Arany	Ezüst	Bronz	Összes	%
Baranya	136	6	9	16	22	19	22	19	16	7	0	11	10	13	34	25.0%
Bács	385	35	24	22	36	43	54	57	52	33	29	52	45	35	132	34.3%
Békés	435	26	26	43	30	38	78	78	77	31	8	69	52	44	165	37.9%
Borsod	21	0	1	1	2	8	6	2	1	0	0	0	1	0	1	4.8%
Csongrád	92	5	9	6	17	11	10	17	14	3	0	11	15	7	33	35.9%
Fejér	144	2	3	9	16	13	19	38	27	12	5	23	20	20	63	43.8%
Győr	93	1	5	7	12	10	18	20	9	6	5	4	6	8	18	19.4%
Hajdú	481	153	74	58	20	20	21	38	57	24	16	40	32	39	111	23.1%
Heves	10	0	1	1	2	0	3	3	0	0	0	0	0	1	1	10.0%
Komárom	178	13	9	12	21	22	34	29	26	10	2	13	17	12	42	23.6%
Nógrád	177	3	6	21	11	28	24	37	31	16	0	19	24	30	73	41.2%
Pest	472	74	22	21	32	57	84	94	66	19	3	37	41	58	136	28.8%
Somogy	494	34	29	36	55	74	99	69	56	29	13	29	36	38	103	20.9%
Szabolcs	326	15	25	20	21	12	53	53	56	47	24	41	48	47	136	41.7%
Szolnok	11	2	3	0	2	1	2	0	1	0	0	0	0	0	0	0.0%
Tolna	489	17	53	27	39	37	75	96	80	48	17	48	52	49	149	30.5%
Vas	53	12	7	5	2	8	9	8	2	0	0	0	1	5	6	11.3%
Veszprém	150	13	7	14	22	23	36	24	8	3	0	0	12	10	22	14.7%
Zala	28	0	0	2	2	2	7	9	4	1	1	2	3	6	11	39.3%
<b>Összesen</b>	<b>4,175</b>	<b>411</b>	<b>313</b>	<b>321</b>	<b>364</b>	<b>426</b>	<b>654</b>	<b>691</b>	<b>583</b>	<b>289</b>	<b>123</b>	<b>399</b>	<b>415</b>	<b>422</b>	<b>1,236</b>	<b>29.6%</b>
<b>Arány</b>	<b>100.0%</b>	<b>9.8%</b>	<b>7.5%</b>	<b>7.7%</b>	<b>8.7%</b>	<b>10.2%</b>	<b>15.7%</b>	<b>16.6%</b>	<b>14.0%</b>	<b>6.9%</b>	<b>2.9%</b>	<b>9.6%</b>	<b>9.9%</b>	<b>10.1%</b>	<b>29.6%</b>	



## A TRÓFEABÍRÁLAT MEGYEI ÉS ORSZÁGOS EREDMÉNYEI

## Dámszarvas - 2018

Megye	Elbírált trófea (db)	Kormegosztás (év)															Hibás kilövés			
		2	3	4	5	6	7	8	9	10	11	12	13	14	> 14	-1	-2	-3	Összes	%
Baranya	136	13	11	31	12	14	19	18	9	7	2	0	0	0	0	0	0	0	0	0.0%
Bács	385	59	36	54	30	36	31	39	33	21	28	6	4	4	4	1	0	0	1	0.3%
Békés	435	41	49	27	37	36	52	65	44	40	12	18	6	7	1	2	1	0	3	0.7%
Borsod	21	0	2	1	5	7	3	0	2	1	0	0	0	0	0	0	0	0	0	0.0%
Csongrád	92	12	8	19	9	11	8	11	7	3	4	0	0	0	0	0	0	0	0	0.0%
Fejér	144	4	13	13	14	14	23	22	20	7	9	4	1	0	0	0	0	0	0	0.0%
Győr	93	5	4	12	14	9	15	12	9	8	3	1	1	0	0	0	1	0	1	1.1%
Hajdú	481	209	82	21	11	11	14	22	33	28	21	17	8	1	3	1	0	0	1	0.2%
Heves	10	1	1	2	0	1	2	2	0	1	0	0	0	0	0	0	0	0	0	0.0%
Komárom	178	20	15	24	23	18	16	15	18	17	7	5	0	0	0	0	0	0	0	0.0%
Nógrád	177	9	26	30	32	19	18	21	14	4	2	1	1	0	0	9	9	19	37	20.9%
Pest	472	92	48	28	48	39	45	59	33	47	10	14	4	4	1	19	3	1	23	4.9%
Somogy	494	54	40	35	54	39	32	65	46	40	31	30	21	6	1	5	1	0	6	1.2%
Szabolcs	326	32	16	27	33	44	35	43	25	44	11	8	4	2	2	9	0	0	9	2.8%
Szolnok	11	5	1	0	3	1	0	0	0	1	0	0	0	0	0	0	0	0	0	0.0%
Tolna	489	66	32	53	35	45	58	65	45	32	30	24	3	1	0	0	0	1	1	0.2%
Vas	53	15	3	7	1	2	9	4	6	4	2	0	0	0	0	2	0	0	2	3.8%
Veszprém	150	14	8	25	35	17	17	16	4	9	3	1	0	1	0	9	6	2	17	11.3%
Zala	28	0	1	4	4	4	3	4	1	4	1	1	1	0	0	0	0	0	0	0.0%
<b>Összesen</b>	<b>4,175</b>	<b>651</b>	<b>396</b>	<b>413</b>	<b>400</b>	<b>367</b>	<b>400</b>	<b>483</b>	<b>349</b>	<b>318</b>	<b>176</b>	<b>130</b>	<b>54</b>	<b>26</b>	<b>12</b>	<b>57</b>	<b>21</b>	<b>23</b>	<b>101</b>	<b>2.4%</b>
<b>Arány</b>	<b>100.0%</b>	<b>15.6%</b>	<b>9.5%</b>	<b>9.9%</b>	<b>9.6%</b>	<b>8.8%</b>	<b>9.6%</b>	<b>11.6%</b>	<b>8.4%</b>	<b>7.6%</b>	<b>4.2%</b>	<b>3.1%</b>	<b>1.3%</b>	<b>0.6%</b>	<b>0.3%</b>	<b>1.4%</b>	<b>0.5%</b>	<b>0.6%</b>	<b>2.4%</b>	

**A TRÓFEABÍRÁLAT MEGYEI ÉS ORSZÁGOS EREDMÉNYEI**  
**Őz - 2018**

Megye	Elbírált trófea (db)	Tömegeloszlás (gr)											Parókás				Minősítés			
		< 150	150 - 200	200 - 250	250 - 300	300 - 350	350 - 400	400 - 450	450 - 500	500 - 550	550 - 600	> 600	Arany	Ezüst	Bronz	Összes	%			
Baranya	1,320	128	123	245	326	260	150	58	14	11	3	1	1	13	50	50	113	8.6%		
Bács	3,267	385	251	455	714	694	400	221	106	28	7	6	0	53	102	177	332	10.2%		
Békés	4,137	459	233	440	716	891	669	407	212	67	29	14	0	164	247	345	756	18.3%		
Borsod	2,748	356	241	444	597	477	339	175	78	29	8	2	2	34	90	134	258	9.4%		
Csongrád	3,571	488	247	436	790	719	496	240	90	41	12	12	0	93	165	230	488	13.7%		
Fejér	1,478	83	95	231	346	338	218	94	43	18	5	6	1	36	53	71	160	10.8%		
Győr	2,806	359	236	477	665	558	306	137	49	12	5	2	0	19	65	113	197	7.0%		
Hajdú	2,605	242	123	274	447	541	448	273	145	78	23	11	0	125	167	124	416	16.0%		
Heves	1,626	250	141	241	311	296	203	104	54	15	8	2	1	30	45	92	167	10.3%		
Komárom	854	77	80	157	185	161	123	45	18	7	1	0	0	9	28	41	78	9.1%		
Nógrád	961	138	139	232	213	148	51	24	7	6	2	1	0	8	14	20	42	4.4%		
Pest	2,570	223	229	439	609	475	351	147	61	18	10	6	2	34	65	118	217	8.4%		
Somogy	1,688	252	188	345	421	285	132	47	12	4	1	1	0	4	20	38	62	3.7%		
Szabolcs	4,008	450	285	570	843	867	533	280	109	51	13	7	0	79	130	184	393	9.8%		
Szolnok	2,977	296	166	284	478	612	537	330	160	67	29	18	0	127	203	211	541	18.2%		
Tolna	1,602	103	118	256	396	396	204	82	35	6	4	2	0	12	28	35	75	4.7%		
Vas	1,875	565	208	300	359	246	122	53	16	5	0	0	1	5	20	48	73	3.9%		
Veszprém	1,889	180	196	408	477	361	173	64	23	6	1	0	0	10	36	54	100	5.3%		
Zala	1,914	215	293	506	449	292	108	36	10	5	0	0	0	2	16	33	51	2.7%		
<b>Összesen</b>	<b>43,896</b>	<b>5,249</b>	<b>3,592</b>	<b>6,740</b>	<b>9,342</b>	<b>8,617</b>	<b>5,563</b>	<b>2,817</b>	<b>1,242</b>	<b>474</b>	<b>161</b>	<b>91</b>		<b>857</b>	<b>1,544</b>	<b>2,118</b>	<b>4,519</b>	<b>10.3%</b>		
<b>Arány</b>	<b>100.0%</b>	<b>12.0%</b>	<b>8.2%</b>	<b>15.4%</b>	<b>21.3%</b>	<b>19.6%</b>	<b>12.7%</b>	<b>6.4%</b>	<b>2.8%</b>	<b>1.1%</b>	<b>0.4%</b>	<b>0.2%</b>		<b>2.0%</b>	<b>3.5%</b>	<b>4.8%</b>	<b>10.3%</b>			

**A TRÓFEABÍRÁLAT MEGYEI ÉS ORSZÁGOS EREDMÉNYEI**  
**Őz - 2018**

Megye	Elbírált trófea (db)	Kormegosztás (év)												Hibás kilövés					
		1	2	3	4	5	6	7	8	9	10	11	12	-1	-2	-3	Összes	%	
Baranya	1,320	4	76	163	302	367	243	130	31	4	0	0	0	0	1	0	0	1	0.1%
Bács	3,267	342	221	745	520	733	382	187	101	19	17	0	0	0	35	3	0	38	1.2%
Békés	4,137	377	238	388	591	742	698	473	323	162	106	23	16	157	30	3	190	4.6%	
Borsod	2,748	250	134	453	677	692	403	103	31	4	1	0	0	0	0	1	2	2	0.1%
Csongrád	3,571	373	280	686	493	600	590	279	174	43	45	5	3	38	7	20	65	1.8%	
Fejér	1,478	15	46	198	245	319	279	208	123	29	14	2	0	6	3	2	11	0.7%	
Győr	2,806	274	165	596	618	580	347	157	58	9	2	0	0	57	10	7	74	2.6%	
Hajdú	2,605	73	150	193	331	651	717	362	88	25	13	0	2	1	0	0	1	0.0%	
Heves	1,626	179	119	476	291	281	163	81	25	6	2	1	2	0	0	0	0	0.0%	
Komárom	854	11	60	141	211	190	159	50	26	5	1	0	0	24	0	0	24	2.8%	
Nógrád	961	106	79	138	139	163	173	71	47	21	12	7	5	0	0	0	0	0.0%	
Pest	2,570	187	108	456	503	634	359	179	104	31	9	0	0	23	2	1	26	1.0%	
Somogy	1,688	163	161	320	342	246	220	110	84	19	22	1	0	15	6	0	21	1.2%	
Szabolcs	4,008	315	237	495	535	886	909	332	198	75	19	4	3	10	2	1	13	0.3%	
Szolnok	2,977	67	252	796	311	704	395	215	104	55	63	14	1	0	0	0	0	0.0%	
Tolna	1,602	11	95	193	241	549	355	106	38	9	3	0	2	1	0	0	1	0.1%	
Vas	1,875	539	75	241	118	282	216	174	158	52	19	1	0	44	10	5	59	3.1%	
Veszprém	1,889	140	184	485	355	305	155	120	77	48	17	3	0	55	17	5	77	4.1%	
Zala	1,914	94	236	562	183	326	185	166	109	44	8	0	1	1	0	2	3	0.2%	
<b>Összesen</b>	<b>43,896</b>	<b>3,520</b>	<b>2,916</b>	<b>7,725</b>	<b>7,006</b>	<b>9,250</b>	<b>6,948</b>	<b>3,503</b>	<b>1,899</b>	<b>660</b>	<b>373</b>	<b>61</b>	<b>35</b>	<b>468</b>	<b>91</b>	<b>47</b>	<b>606</b>	<b>1.4%</b>	
<b>Arány</b>	<b>100.0%</b>	<b>8.0%</b>	<b>6.6%</b>	<b>17.6%</b>	<b>16.0%</b>	<b>21.1%</b>	<b>15.8%</b>	<b>8.0%</b>	<b>4.3%</b>	<b>1.5%</b>	<b>0.8%</b>	<b>0.1%</b>	<b>0.1%</b>	<b>1.1%</b>	<b>0.2%</b>	<b>0.1%</b>	<b>1.4%</b>		

**A TRÓFEABÍRÁLAT MEGYEI ÉS ORSZÁGOS EREDMÉNYEI**  
**Muflon - 2018**

Megye	Elbírált trófea (db)	Hosszmezoszlás (cm)										Minősítés						
		< 20	20 - 30	30 - 40	40 - 50	50 - 60	60 - 70	70 - 80	80 - 90	> 90	Arany	Ezüst	Bronz	Összes	%			
Baranya	1	0	0	0	0	1	0	0	0	0	0	0	0	0	0	0	0	0.0%
Bács	1	0	0	0	0	0	0	0	0	0	0	1	0	0	0	1	0	0.0%
Békés	4	0	0	0	0	0	0	0	0	0	4	0	0	0	0	2	2	50.0%
Borsod	151	0	0	1	17	35	55	39	4	0	0	0	0	2	9	22	33	14.6%
Csongrád	9	0	0	0	0	3	3	3	0	0	0	0	0	0	0	3	3	33.3%
Fejér	68	0	0	0	1	4	8	31	23	1	0	0	0	17	23	11	51	16.2%
Győr	3	0	0	0	0	1	1	1	0	0	0	0	0	0	0	0	0	0.0%
Hajdú	0	0	0	0	0	0	0	0	0	0	0	0	0	0	0	0	0	0.0%
Heves	322	0	1	3	19	46	131	92	26	4	0	0	0	14	24	51	89	15.8%
Komárom	170	0	0	0	7	20	51	56	28	8	0	0	0	23	30	22	75	12.9%
Nógrád	136	0	0	0	4	19	51	50	12	0	0	0	0	5	15	35	55	25.7%
Pest	142	0	0	0	1	9	30	74	27	1	0	0	0	22	36	39	97	27.5%
Somogy	7	0	0	0	0	1	2	1	3	0	0	0	0	2	2	1	5	14.3%
Szabolcs	23	0	0	0	0	0	8	13	0	2	0	0	0	3	3	9	15	39.1%
Szolnok	0	0	0	0	0	0	0	0	0	0	0	0	0	0	0	0	0	0.0%
Tolna	0	0	0	0	0	0	0	0	0	0	0	0	0	0	0	0	0	0.0%
Vas	3	0	0	0	0	0	0	0	2	1	0	0	0	1	2	0	3	0.0%
Veszprém	193	0	0	1	10	17	42	82	37	4	0	0	0	22	31	45	98	23.3%
Zala	12	0	0	0	1	2	2	2	5	0	0	0	0	6	0	1	7	8.3%
<b>Összesen</b>	<b>1,245</b>	<b>0</b>	<b>1</b>	<b>5</b>	<b>60</b>	<b>158</b>	<b>384</b>	<b>451</b>	<b>166</b>	<b>20</b>	<b>1.6%</b>	<b>13.3%</b>	<b>36.2%</b>	<b>117</b>	<b>176</b>	<b>241</b>	<b>534</b>	<b>42.9%</b>
<b>Arány</b>	<b>100.0%</b>	<b>0.0%</b>	<b>0.1%</b>	<b>0.4%</b>	<b>4.8%</b>	<b>12.7%</b>	<b>30.8%</b>	<b>36.2%</b>	<b>13.3%</b>	<b>1.6%</b>	<b>1.6%</b>	<b>13.3%</b>	<b>36.2%</b>	<b>9.4%</b>	<b>14.1%</b>	<b>19.4%</b>	<b>42.9%</b>	<b>42.9%</b>

**A TRÓFEABÍRÁLAT MEGYEI ÉS ORSZÁGOS EREDMÉNYEI**  
**Muflon - 2018**

Megye	Elbírált trófea (db)	Kormegoszlás (év)										Hibás kilövés					
		1	2	3	4	5	6	7	8	9	>9	-1	-2	-3	Összes	%	
Baranya	1	0	0	0	1	0	0	0	0	0	0	0	0	0	0	0	0.0%
Bács	1	0	0	0	0	1	0	0	0	0	0	0	0	0	0	0	0.0%
Békés	4	0	0	0	0	0	4	0	0	0	0	0	0	0	0	0	0.0%
Borsod	151	0	13	28	40	33	22	12	2	0	1	3	5	1	9	6.0%	
Csongrád	9	0	0	0	2	4	0	3	0	0	0	0	0	0	0	0.0%	
Fejér	68	0	0	3	5	12	21	23	4	0	0	0	0	0	0	0.0%	
Győr	3	0	0	0	2	1	0	0	0	0	0	0	0	0	0	0.0%	
Hajdú	0	0	0	0	0	0	0	0	0	0	0	0	0	0	0	0.0%	
Heves	322	0	6	41	72	92	35	31	27	11	7	0	0	0	0	0.0%	
Komárom	170	0	5	21	42	26	40	15	7	9	5	6	0	0	6	3.5%	
Nógrád	136	0	2	27	40	37	16	10	3	1	0	4	0	1	5	3.7%	
Pest	142	0	1	10	22	49	18	19	15	5	3	4	0	0	4	2.8%	
Somogy	7	0	0	1	1	1	0	3	0	0	1	0	0	0	0	0.0%	
Szabolcs	23	0	0	0	2	8	7	3	1	1	1	0	0	0	0	0.0%	
Szolnok	0	0	0	0	0	0	0	0	0	0	0	0	0	0	0	0.0%	
Tolna	0	0	0	0	0	0	0	0	0	0	0	0	0	0	0	0.0%	
Vas	3	0	0	0	0	0	0	1	1	1	0	0	0	0	0	0.0%	
Veszprém	193	0	10	35	42	36	27	22	16	2	3	6	5	6	17	8.8%	
Zala	12	0	1	3	1	4	0	1	2	0	0	0	0	0	0	0.0%	
<b>Összesen</b>	<b>1,245</b>	<b>0</b>	<b>38</b>	<b>169</b>	<b>272</b>	<b>304</b>	<b>190</b>	<b>143</b>	<b>78</b>	<b>30</b>	<b>21</b>	<b>23</b>	<b>10</b>	<b>8</b>	<b>41</b>	<b>3.3%</b>	
<b>Arány</b>	<b>100.0%</b>	<b>0.0%</b>	<b>3.1%</b>	<b>13.6%</b>	<b>21.8%</b>	<b>24.4%</b>	<b>15.3%</b>	<b>11.5%</b>	<b>6.3%</b>	<b>2.4%</b>	<b>1.7%</b>	<b>1.8%</b>	<b>0.8%</b>	<b>0.6%</b>	<b>3.3%</b>		

## A TRÓFEABÍRÁLAT MEGYEI ÉS ORSZÁGOS EREDMÉNYEI

## Vaddisznó - 2018

Megye	Elbírált trófea (db)	Hosszmezőslás (cm)													Minősítés			
		< 13	13 - 14	14 - 15	15 - 16	16 - 17	17 - 18	18 - 19	19 - 20	20 - 21	21 - 22	22 - 23	> 23	Arany	Ezüst	Bronz	Összes	%
Baranya	283	1	2	0	1	31	68	70	60	34	9	5	2	15	29	82	126	44.5%
Bács	200	0	1	2	6	36	44	38	39	19	9	4	2	8	14	29	51	25.5%
Békés	125	0	5	3	5	6	11	19	18	25	17	8	8	12	17	37	66	52.8%
Borsod	323	1	0	10	12	17	53	51	63	49	42	18	7	20	45	96	161	49.8%
Csongrád	79	1	1	4	2	6	10	15	20	8	7	4	1	8	8	24	40	50.6%
Fejér	386	33	25	20	25	61	62	61	47	29	15	6	2	11	39	72	122	31.6%
Győr	391	34	31	27	19	48	67	55	51	32	13	9	5	9	26	59	94	24.0%
Hajdú	234	10	9	11	5	21	34	57	41	23	15	5	3	17	32	43	92	39.3%
Heves	162	6	4	3	3	17	25	25	29	19	22	7	2	10	13	31	54	33.3%
Komárom	434	4	4	10	32	53	98	68	73	51	22	11	8	14	29	77	120	27.6%
Nógrád	176	0	1	1	0	17	33	24	34	37	13	9	7	6	22	42	70	39.8%
Pest	335	24	22	13	16	40	47	63	49	17	23	12	9	11	19	45	75	22.4%
Somogy	275	3	2	2	10	63	68	54	35	19	12	3	4	12	30	44	86	31.3%
Szabolcs	167	1	0	1	6	12	16	15	43	33	19	15	6	12	14	49	75	44.9%
Szolnok	25	0	0	0	0	0	3	4	8	5	3	1	1	0	1	13	14	56.0%
Tolna	630	0	0	0	5	115	136	131	94	72	44	17	16	28	50	124	202	32.1%
Vas	204	2	1	3	6	21	43	48	37	26	10	4	3	13	29	59	101	49.5%
Veszprém	451	10	6	3	13	73	90	87	80	52	22	8	7	24	38	116	178	39.5%
Zala	384	13	6	3	12	22	69	77	64	61	33	15	9	21	50	108	179	46.6%
<b>Összesen</b>	<b>5,264</b>	<b>143</b>	<b>120</b>	<b>116</b>	<b>178</b>	<b>659</b>	<b>977</b>	<b>962</b>	<b>885</b>	<b>611</b>	<b>350</b>	<b>161</b>	<b>102</b>	<b>251</b>	<b>505</b>	<b>1,150</b>	<b>1,906</b>	<b>36.2%</b>
<b>Arány</b>	<b>100.0%</b>	<b>2.7%</b>	<b>2.3%</b>	<b>2.2%</b>	<b>3.4%</b>	<b>12.5%</b>	<b>18.6%</b>	<b>18.3%</b>	<b>16.8%</b>	<b>11.6%</b>	<b>6.6%</b>	<b>3.1%</b>	<b>1.9%</b>	<b>4.8%</b>	<b>9.6%</b>	<b>21.8%</b>	<b>36.2%</b>	

A KÜLFÖLDI ÉS HAZAI VADÁSZOK ÁLTAL ELEJTETT TRÓFEÁS VAD MEGOSZLÁSA

1990–2018

Vadfaj	1990	1991	1992	1993	1994	1995	1996	1997	1998	1999	2000	2001	2002	2003	2004	2005	2006	2007	2008	2009	2010	2011	2012	2013	2014	2015	2016	2017	2018	
Gím	db	4,930	5,055	5,480	4,942	4,953	4,354	3,874	3,416	4,040	4,267	5,025	4,951	5,188	5,210	4,266	5,120	4,323	4,446	4,316	4,407	4,484	4,911	4,896	5,027	4,827	5,036	4,869	5,005	5,179
	%	51.6%	55.2%	58.1%	65.3%	68.7%	70.0%	71.6%	67.6%	69.5%	63.9%	61.4%	56.9%	53.2%	50.8%	46.9%	52.7%	47.0%	45.3%	41.8%	41.3%	41.0%	40.7%	39.3%	39.3%	36.3%	36.4%	34.4%	33.5%	32.0%
Dám	db	580	816	804	745	872	869	578	551	608	645	671	743	690	633	699	677	674	770	807	836	895	898	915	987	1,004	1,019	990	978	
	%	62.2%	67.4%	71.3%	68.7%	70.3%	75.2%	70.4%	70.5%	58.7%	51.8%	49.5%	44.8%	42.0%	40.1%	36.3%	37.1%	40.2%	33.3%	35.7%	33.4%	32.8%	33.7%	30.4%	28.5%	28.1%	26.9%	25.9%	23.4%	
Öz	db	10,240	11,717	12,965	11,920	11,012	10,587	10,299	10,221	10,798	11,201	13,178	14,685	15,415	15,960	13,841	17,796	17,265	15,508	15,669	15,178	16,054	16,069	15,533	15,335	16,598	16,783	16,679	16,920	
	%	54.8%	60.0%	65.6%	67.8%	68.9%	67.6%	67.6%	73.1%	67.3%	65.1%	62.9%	62.7%	56.9%	54.1%	49.5%	53.6%	53.4%	50.5%	46.6%	43.1%	44.2%	43.2%	41.6%	38.7%	39.7%	40.1%	40.3%	38.5%	
Mufflon	db	738	777	678	657	526	563	374	339	380	458	395	355	440	423	390	402	272	251	251	266	325	311	363	271	352	387	382	345	317
	%	75.5%	81.3%	79.5%	82.2%	82.6%	80.9%	76.5%	77.2%	77.6%	68.5%	65.9%	60.1%	51.3%	53.3%	47.0%	47.3%	44.6%	32.0%	28.2%	28.6%	34.6%	35.0%	34.4%	32.2%	30.4%	35.1%	34.0%	29.4%	25.5%
Vadkan	db	1,748	1,799	1,692	1,796	1,869	1,803	2,399	1,882	1,954	2,207	2,469	2,751	2,983	3,332	2,849	2,843	2,641	2,659	2,269	2,703	2,745	3,022	3,200	3,254	2,738	2,763	2,443	2,899	2,583
	%	60.2%	62.0%	59.0%	63.8%	70.2%	70.9%	81.7%	75.6%	71.0%	71.6%	65.1%	63.1%	64.5%	70.2%	68.4%	70.0%	71.6%	59.4%	54.6%	55.0%	55.9%	54.8%	51.3%	60.1%	56.5%	56.4%	54.3%	55.4%	49.1%
Összesen	db	18,236	20,164	21,619	20,060	19,232	18,176	17,524	16,368	17,723	18,741	21,712	23,413	24,769	25,615	21,979	26,860	25,178	23,538	23,275	23,361	23,390	25,193	25,426	25,000	24,239	25,788	25,496	25,918	25,977
	%	55.2%	59.7%	63.5%	67.2%	69.4%	69.2%	70.4%	72.1%	68.0%	65.1%	62.3%	60.7%	56.2%	54.5%	50.2%	54.0%	53.0%	49.2%	45.5%	43.2%	43.0%	43.9%	42.4%	41.9%	38.8%	39.6%	39.0%	38.9%	36.7%

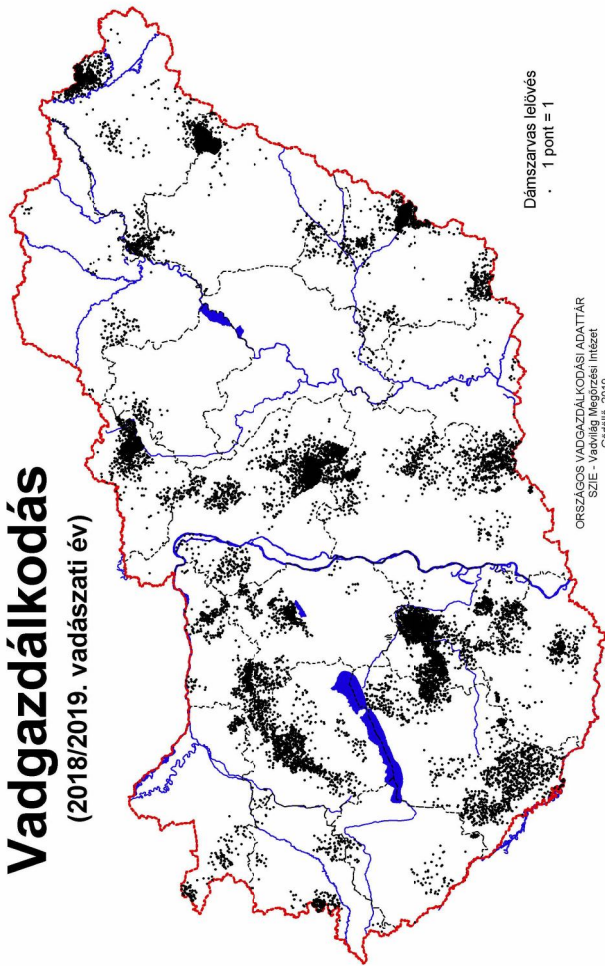
Vadfaj	1990	1991	1992	1993	1994	1995	1996	1997	1998	1999	2000	2001	2002	2003	2004	2005	2006	2007	2008	2009	2010	2011	2012	2013	2014	2015	2016	2017	2018	
Gím	db	4,622	4,096	3,958	2,625	2,255	1,866	1,539	1,638	1,775	2,406	3,161	3,753	4,573	5,055	4,831	4,596	4,880	5,368	6,019	6,273	6,454	7,143	7,573	7,756	8,473	8,796	9,293	9,955	11,016
	%	48.4%	44.8%	41.9%	34.7%	31.3%	30.0%	28.4%	32.4%	30.5%	36.1%	38.6%	43.1%	46.8%	49.2%	53.1%	47.3%	53.0%	54.7%	58.2%	58.7%	59.0%	59.3%	60.7%	60.7%	63.7%	63.6%	65.6%	66.5%	68.0%
Dám	db	353	395	323	340	369	287	243	213	388	565	659	827	1,024	1,031	1,109	1,185	1,007	1,349	1,389	1,608	1,714	1,762	2,054	2,300	2,526	2,763	2,835	3,197	
	%	37.8%	32.6%	28.7%	31.3%	29.7%	24.8%	29.6%	29.5%	41.3%	48.2%	50.5%	55.2%	58.0%	59.9%	63.7%	62.9%	59.8%	66.7%	64.3%	66.6%	67.2%	66.3%	69.6%	71.5%	71.9%	73.1%	74.1%	76.6%	
Öz	db	8,433	7,825	6,792	5,673	4,962	5,069	4,945	3,761	5,253	5,996	7,778	8,737	11,663	13,549	14,110	15,418	15,044	15,211	17,960	20,012	20,023	20,245	21,157	21,821	24,292	25,239	25,104	24,741	26,976
	%	45.2%	40.0%	34.4%	32.2%	31.1%	32.4%	32.4%	26.9%	32.7%	34.9%	37.1%	37.3%	43.1%	45.9%	50.5%	46.4%	46.6%	49.5%	53.4%	56.9%	57.2%	55.8%	56.8%	58.4%	61.3%	60.3%	59.9%	59.7%	61.5%
Mufflon	db	259	179	175	142	111	133	115	100	110	211	204	236	417	370	439	448	338	533	640	663	615	578	693	571	804	717	742	830	928
	%	24.5%	18.7%	20.5%	17.8%	17.4%	19.1%	23.5%	22.8%	22.4%	31.5%	34.1%	39.9%	48.7%	46.7%	53.0%	52.7%	55.4%	68.0%	71.8%	71.4%	65.4%	65.0%	65.6%	67.8%	69.6%	64.9%	66.0%	70.6%	74.5%
Vadkan	db	1,158	1,102	1,176	1,017	794	740	537	607	799	876	1,326	1,612	1,639	1,412	1,314	1,220	1,045	1,816	1,888	2,211	2,168	2,494	3,041	2,162	2,110	2,135	2,058	2,335	2,681
	%	39.8%	38.0%	41.0%	36.2%	29.8%	29.1%	18.3%	24.4%	29.0%	28.4%	34.9%	36.9%	35.5%	29.8%	31.6%	30.0%	28.4%	40.6%	45.4%	45.0%	44.1%	45.2%	48.7%	39.9%	43.5%	43.6%	45.7%	44.6%	50.9%
Összesen	db	14,805	13,597	12,424	9,797	8,491	8,095	7,379	6,319	8,325	10,054	13,128	15,165	19,316	21,417	21,803	22,867	22,314	24,277	27,896	30,767	30,974	32,222	34,518	34,610	38,205	39,403	39,960	44,798	44,798
	%	44.8%	40.3%	36.5%	32.8%	30.6%	30.8%	29.6%	27.9%	32.0%	34.9%	37.7%	39.3%	43.8%	45.5%	49.8%	46.0%	47.0%	50.8%	54.5%	56.8%	57.0%	56.1%	57.6%	58.1%	61.2%	60.4%	61.0%	61.1%	63.3%
<b>Mindösszesen</b>		<b>33,041</b>	<b>33,761</b>	<b>34,043</b>	<b>29,857</b>	<b>27,723</b>	<b>26,271</b>	<b>24,903</b>	<b>22,687</b>	<b>26,048</b>	<b>28,795</b>	<b>34,840</b>	<b>36,578</b>	<b>44,085</b>	<b>47,032</b>	<b>43,792</b>	<b>49,727</b>	<b>47,492</b>	<b>47,815</b>	<b>51,171</b>	<b>54,128</b>	<b>54,364</b>	<b>57,415</b>	<b>59,944</b>	<b>59,610</b>	<b>62,444</b>	<b>65,191</b>	<b>65,456</b>	<b>66,614</b>	<b>70,775</b>

A TRÓFEABÍRÁLAT ORSZÁGOS ÖSSZESÍTETT ADATAI  
1970–2018

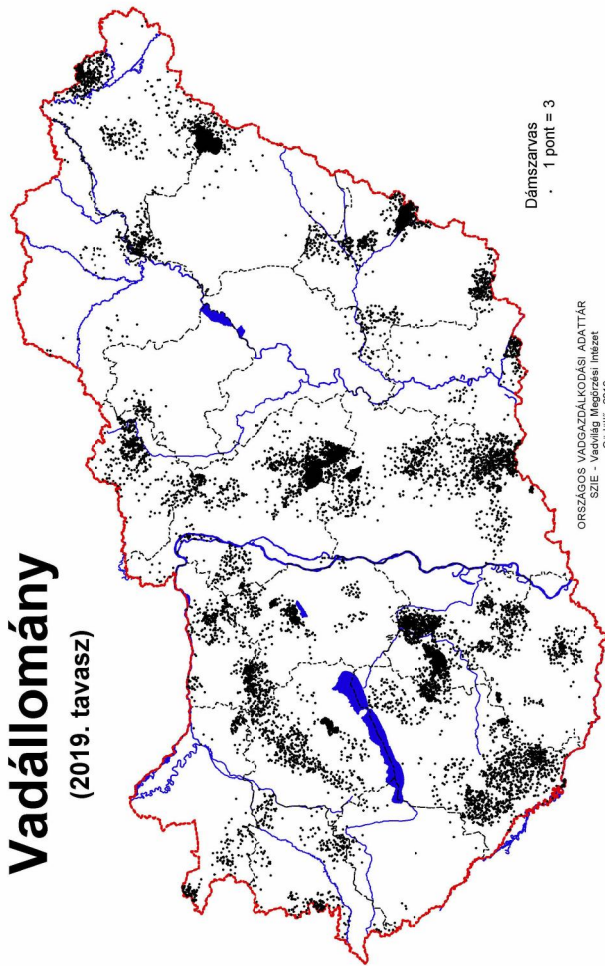
Év	Gímszarvas				Dámszarvas				Óz				Mufflon				Vadlisznc								
	Példány	Arany	Ezüst	Bronz	Érmes	Példány	Arany	Ezüst	Bronz	Érmes	Példány	Arany	Ezüst	Bronz	Érmes	Példány	Arany	Ezüst	Bronz	Érmes					
1970	2.697	117	417	584	41.5%	73	12	5	10	37.0%	6.093	116	183	249	9.0%	63	6	8	14	44.4%	284	9	20	13.4%	
1971	3.118	136	470	702	41.9%	98	17	5	11	33.7%	7.136	56	142	191	5.5%	38	1	4	6	28.9%	514	20	18	42	15.6%
1972	3.589	160	495	792	40.3%	122	21	21	17	48.4%	8.568	145	301	334	9.1%	40		3	8	27.5%	440	11	7	25	9.8%
1973	4.039	185	553	866	39.7%	119	31	13	18	52.1%	11.003	122	259	327	6.4%	76	5	12	13	39.5%	321	4	10	17	9.7%
1974	4.324	195	544	841	36.5%	151	39	20	22	53.6%	12.562	183	382	499	8.5%	82	3	13	13	35.4%	423	8	13	27	11.3%
1975	4.634	203	601	936	37.5%	210	42	9	50	48.1%	14.929	284	450	606	9.0%	134	9	18	19	34.3%	216	7	12	15	15.7%
1976	5.506	278	685	1.048	34.9%	228	14	13	38	28.5%	19.262	222	518	694	7.4%	245	12	19	41	29.4%	503	8	18	24	9.9%
1977	5.534	286	788	1.049	38.4%	296	44	19	52	38.9%	19.950	274	475	673	5.4%	229	7	24	42	31.9%	1.103	24	32	89	13.1%
1978	5.822	257	770	1.062	35.9%	577	61	35	90	32.9%	19.659	155	389	523	7.1%	310	20	19	45	27.1%	673	8	17	38	9.4%
1979	7.088	267	766	1.245	32.1%	701	74	45	99	31.1%	22.778	175	420	562	5.1%	402	20	26	66	27.9%	844	13	22	58	11.0%
1980	6.187	281	749	1.044	33.5%	621	59	53	111	35.9%	19.765	194	385	625	6.1%	360	22	43	62	35.3%	878	16	32	67	13.1%
1981	6.195	238	699	1.105	33.0%	385	39	28	71	35.8%	18.699	295	668	851	9.7%	359	17	32	60	30.4%	1.028	15	35	84	13.0%
1982	5.826	273	752	1.052	35.7%	379	30	40	57	33.5%	17.642	171	480	703	7.7%	272	12	30	53	34.9%	692	16	26	59	14.6%
1983	6.941	238	786	1.293	33.4%	436	50	30	85	37.8%	17.747	214	442	691	7.6%	363	20	49	71	38.6%	1.064	14	21	80	10.8%
1984	6.802	243	811	1.214	33.3%	507	38	43	99	35.5%	18.870	168	431	697	6.9%	450	11	36	91	30.7%	1.362	56	73	149	20.4%
1985	7.642	253	839	1.319	31.5%	596	60	93	115	45.0%	18.894	148	396	629	6.2%	495	27	61	68	31.5%	1.386	37	77	156	19.5%
1986	7.869	213	844	1.379	31.0%	723	49	79	135	36.4%	18.138	87	250	454	4.4%	483	23	64	84	35.4%	1.340	42	80	154	20.6%
1987	7.660	262	867	1.366	32.6%	671	76	93	115	42.3%	17.828	73	200	394	3.7%	521	22	38	102	31.1%	1.331	29	62	142	17.5%
1988	8.126	301	1.023	1.501	34.8%	793	115	121	133	46.5%	16.784	137	307	588	6.1%	657	25	58	125	31.7%	1.576	25	67	164	16.2%
1989	8.988	358	1.060	1.601	33.6%	805	100	97	130	40.6%	16.270	123	316	567	6.2%	801	42	75	113	28.7%	1.853	47	101	183	17.9%
1990	9.552	372	1.033	1.613	31.6%	933	94	91	124	33.1%	18.673	138	366	562	5.7%	977	47	100	150	30.4%	2.906	81	139	301	17.9%
1991	9.151	374	1.017	1.515	31.8%	1.211	103	149	152	33.4%	19.542	170	444	716	6.8%	956	30	74	138	25.3%	2.901	53	104	280	15.1%
1992	9.438	326	1.020	1.677	32.0%	1.127	93	126	169	34.4%	19.757	196	441	744	7.0%	833	37	75	99	24.7%	2.868	58	125	289	16.5%
1993	7.567	217	774	1.350	30.9%	1.085	71	123	149	31.6%	17.593	119	292	493	5.1%	799	29	64	110	25.4%	2.813	59	120	254	15.4%
1994	7.208	219	743	1.298	31.4%	1.242	97	133	157	31.2%	15.974	178	346	530	6.6%	637	15	35	74	19.5%	2.663	49	86	190	12.2%
1995	6.220	199	654	1.136	32.0%	1.156	97	141	148	33.4%	15.656	142	341	513	6.4%	696	30	34	90	22.1%	2.543	40	98	231	14.5%
1996	5.413	114	524	965	29.6%	821	47	78	103	27.8%	15.244	85	251	416	4.9%	489	16	43	66	25.6%	2.936	60	126	241	14.5%
1997	5.056	171	516	939	32.3%	723	73	107	66	34.0%	13.982	101	285	457	6.0%	839	17	41	55	25.7%	2.488	75	121	268	18.6%
1998	5.815	166	613	1.200	34.0%	939	64	123	108	31.4%	16.051	158	376	534	6.7%	490	21	36	73	26.5%	2.753	66	147	229	16.1%
1999	6.673	195	744	1.284	33.3%	1.173	95	118	148	30.8%	17.197	235	549	738	8.9%	669	26	71	93	28.4%	3.083	90	193	350	20.3%
2000	8.186	224	844	1.373	29.8%	1.304	92	147	144	29.4%	20.956	250	564	743	7.4%	599	24	52	83	26.5%	3.795	183	292	487	25.3%
2001	8.704	273	865	1.588	31.3%	1.499	170	172	169	34.1%	23.422	390	765	973	9.1%	591	46	61	81	31.8%	4.363	196	331	637	26.7%
2002	9.761	288	1.048	1.741	31.5%	1.767	197	213	197	34.4%	27.078	421	930	1.179	9.3%	857	59	90	105	29.6%	4.622	218	381	770	29.6%
2003	10.265	249	1.030	1.910	31.1%	1.721	180	155	198	31.0%	29.509	296	651	1.001	6.6%	793	68	112	105	35.9%	4.744	294	391	694	29.1%
2004	9.097	280	997	1.695	32.7%	1.742	179	185	201	32.4%	27.951	484	1.015	1.335	10.1%	829	87	105	114	36.9%	4.163	292	483	769	37.1%
2005	9.716	282	1.011	1.861	32.5%	1.884	206	184	243	33.6%	33.214	734	1.360	1.748	11.6%	850	83	109	122	36.9%	4.063	263	446	753	36.0%
2006	9.203	335	1.101	1.817	35.3%	1.684	142	189	240	33.9%	32.309	588	1.247	1.436	10.1%	610	71	81	83	38.5%	3.686	225	342	686	34.0%
2007	9.814	357	1.122	2.032	35.8%	2.023	217	238	268	35.7%	30.719	300	690	1.079	6.7%	784	79	93	123	37.6%	4.475	222	514	967	38.1%
2008	10.335	372	1.171	2.029	34.6%	2.159	219	249	274	34.4%	33.629	578	1.204	1.617	10.1%	891	70	105	162	37.8%	4.157	244	440	865	37.3%
2009	10.680	250	1.029	1.953	30.3%	2.415	255	292	324	36.1%	35.190	432	1.001	1.485	8.3%	929	58	97	153	33.2%	4.914	262	552	1.013	37.2%
2010	10.938	268	993	1.966	29.5%	2.550	245	232	359	32.8%	35.023	496	1.051	1.566	8.9%	940	76	120	162	38.1%	4.613	245	520	1.014	38.6%
2011	12.054	337	1.189	2.135	30.4%	2.657	271	252	323	31.8%	36.299	417	918	1.542	7.9%	889	64	110	133	34.5%	5.516	292	657	1.222	39.4%
2012	12.469	230	1.094	2.189	28.2%	2.952	331	300	345	33.1%	37.226	429	1.012	1.552	8.0%	1.056	76	116	196	36.7%	6.241	402	772	1.458	42.2%
2013	12.783	263	1.099	2.351	29.0%	3.215	334	286	371	30.8%	37.354	492	1.121	1.724	8.9%	842	55	87	153	35.0%	5.416	328	680	1.229	41.3%
2014	13.300	325	1.239	2.330	29.7%	3.513	425	309	364	31.3%	39.627	640	1.330	1.988	10.0%	1.156	83	143	230	39.4%	4.848	275	565	1.091	39.7%
2015	13.832	358	1.395	2.530	31.0%	3.520	405	361	396	33.0%	41.837	666	1.327	1.955	9.4%	1.104	82	168	211	41.8%	4.898	268	579	1.087	39.6%
2016	14.162	469	1.674	2.545	33.1%	3.782	483	354	347	31.3%	41.865	637	1.336	1.947	9.4%	1.124	109	170	216	44.0%	4.501	221	455	974	36.7%
2017	14.960	466	1.510	2.452	29.6%	3.825	447	342	378	30.5%	41.420	828	1.567	2.219	11.1%	1.175	137	176	200	43.7%	5.234	212	488	1.196	36.2%
2018	16.195	470	1.596	2.620	28.9%	4.175	399	415	422	29.6%	43.896	857	1.544	2.118	10.3%	1.245	117	176	241	42.9%	5.264	251	505	1.150	36.2%
<b>Összes</b>	<b>390.939</b>	<b>12.263</b>	<b>41.058</b>	<b>68.985</b>	<b>31.3%</b>	<b>63.113</b>	<b>6.156</b>	<b>6.169</b>	<b>7.545</b>	<b>31.5%</b>	<b>1.096.874</b>	<b>13.114</b>	<b>28.607</b>	<b>41.430</b>	<b>7.6%</b>	<b>29.404</b>	<b>1.762</b>	<b>3.024</b>	<b>4.476</b>	<b>31.5%</b>	<b>130.034</b>	<b>54.701</b>	<b>10.391</b>	<b>19.942</b>	<b>27.5%</b>
<b>Mínóstrés</b>	<b>10.0%</b>	<b>33.6%</b>	<b>33.6%</b>	<b>56.4%</b>	<b>31.0%</b>	<b>31.0%</b>	<b>31.0%</b>	<b>31.0%</b>	<b>38.0%</b>	<b>31.5%</b>	<b>1.096.874</b>	<b>15.8%</b>	<b>34.4%</b>	<b>49.8%</b>	<b>19.0%</b>	<b>32.6%</b>	<b>48.3%</b>	<b>48.3%</b>	<b>48.3%</b>	<b>48.3%</b>	<b>15.3%</b>	<b>29.0%</b>	<b>29.0%</b>	<b>55.7%</b>	<b>55.7%</b>



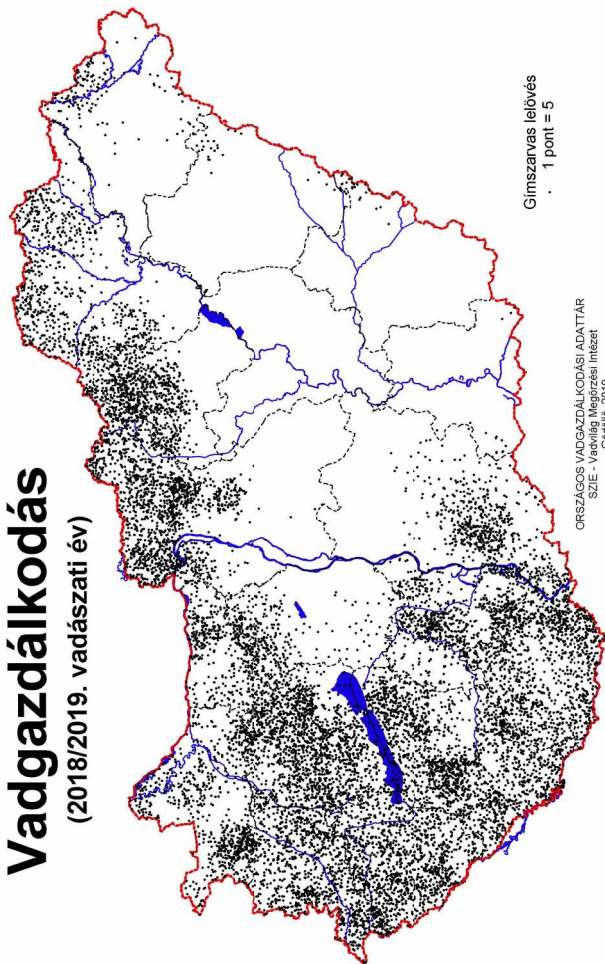
## Vadgazdálkodás (2018/2019. vadászati év)



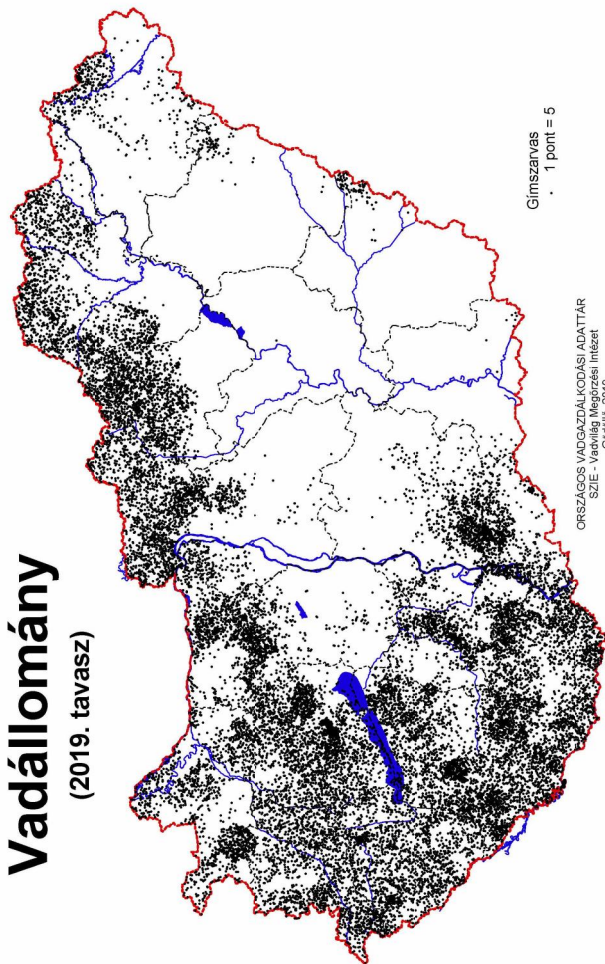
## Vadállomány (2019. tavasz)



## Vadgazdálkodás (2018/2019. vadászati év)

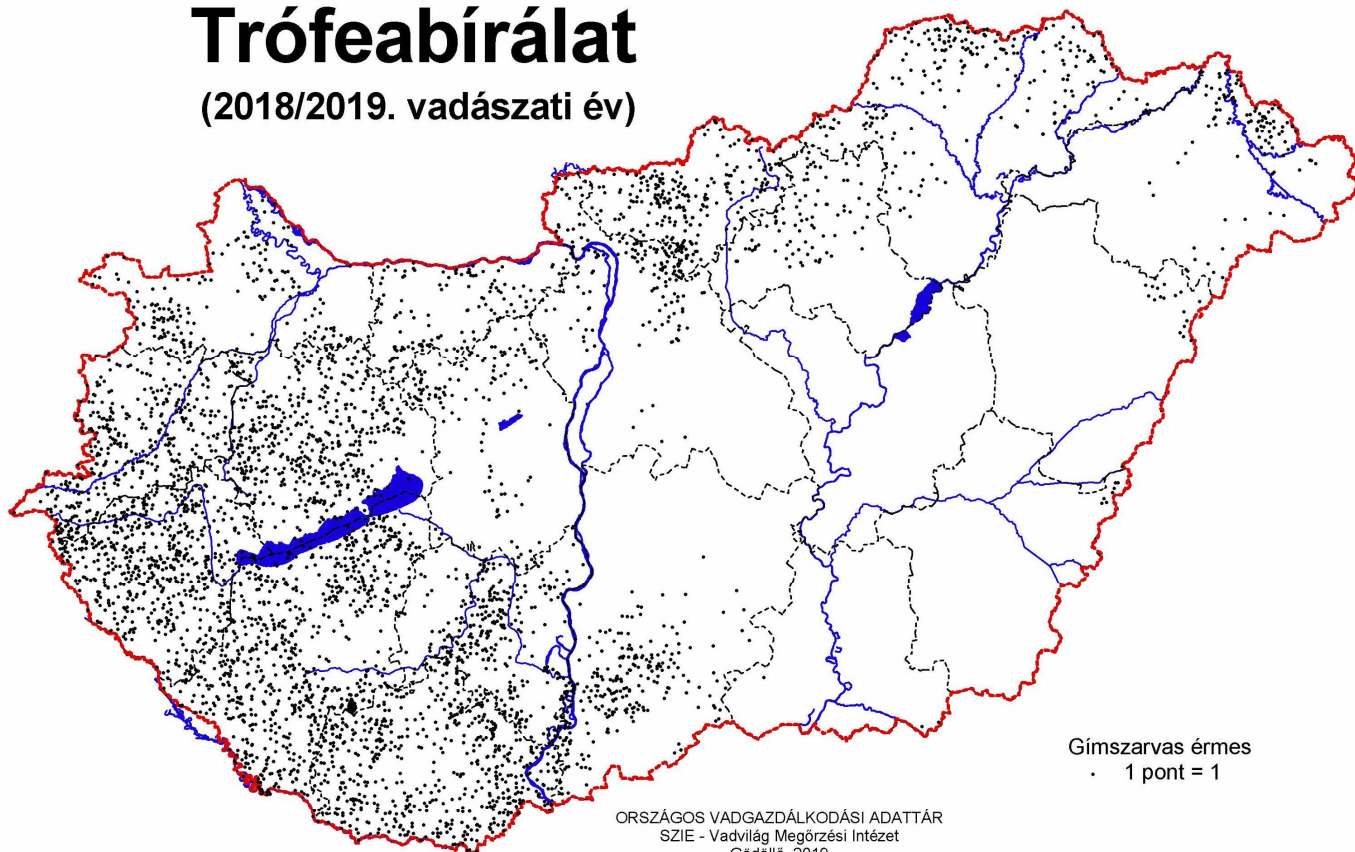


## Vadállomány (2019. tavasz)



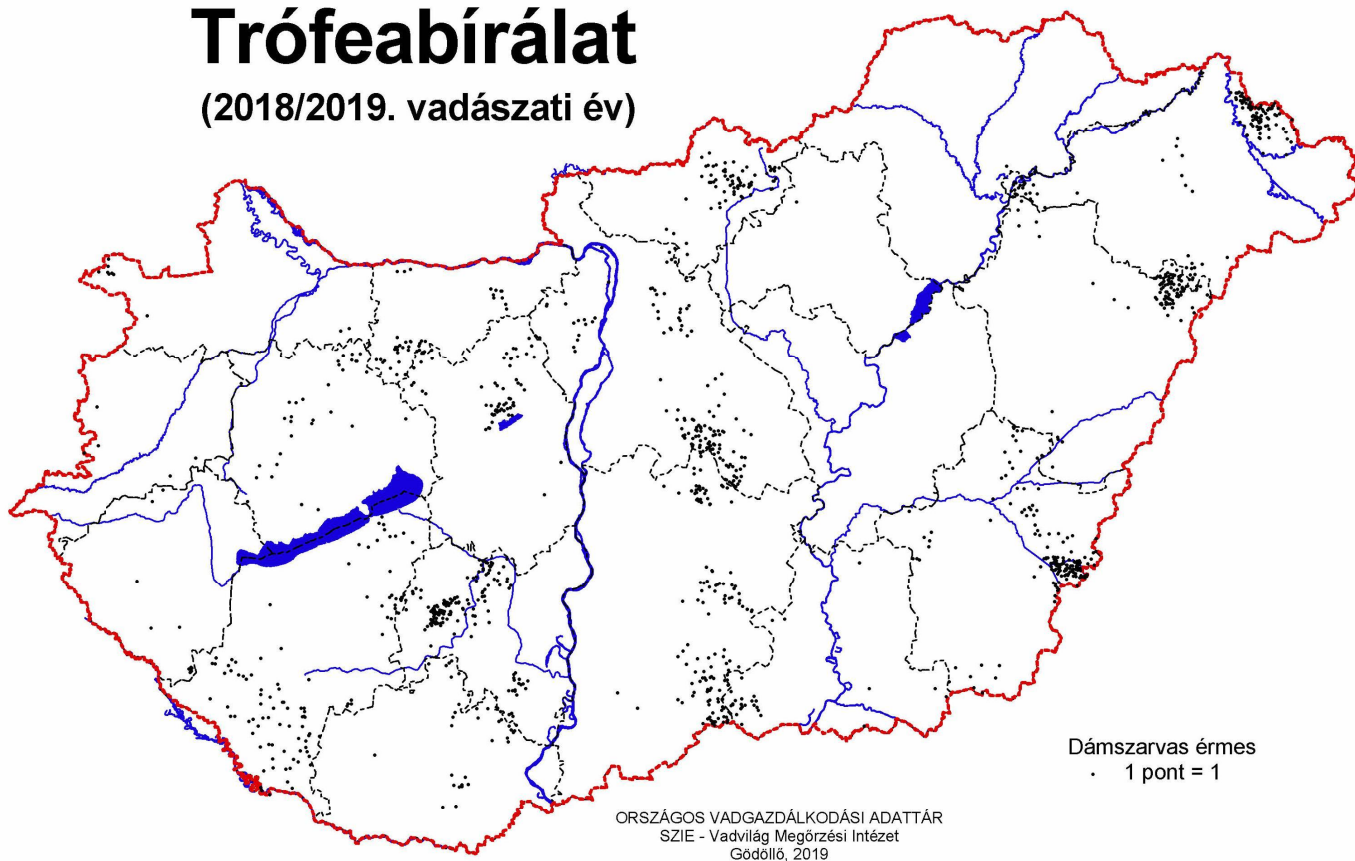
# Trófeabírálat

(2018/2019. vadászati év)



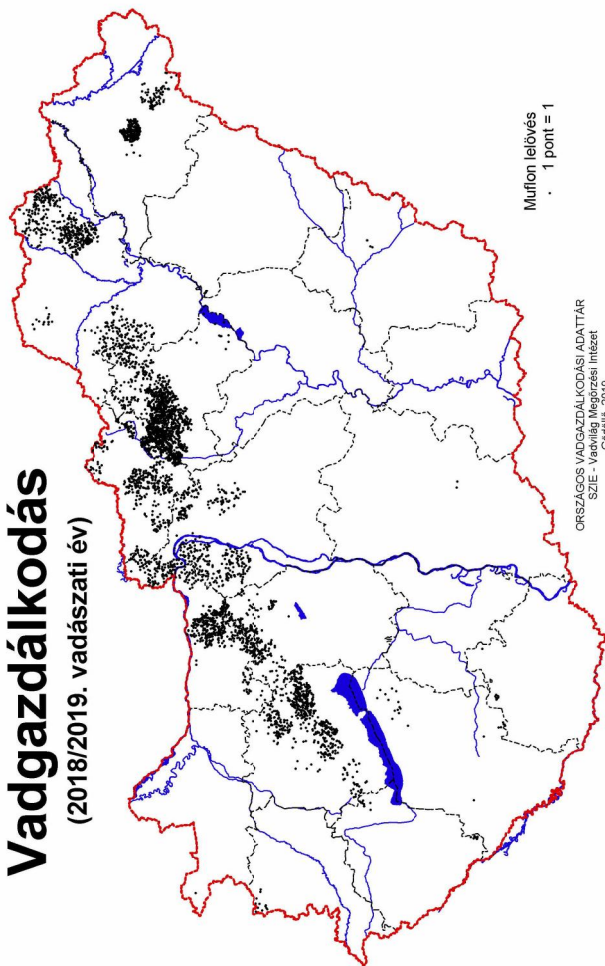
# Trófeabírálat

(2018/2019. vadászati év)

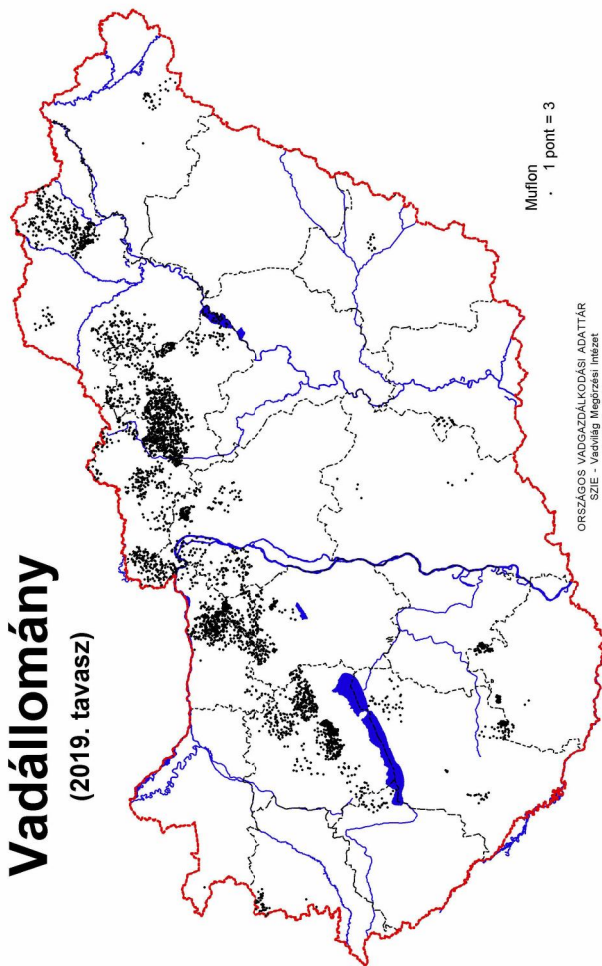




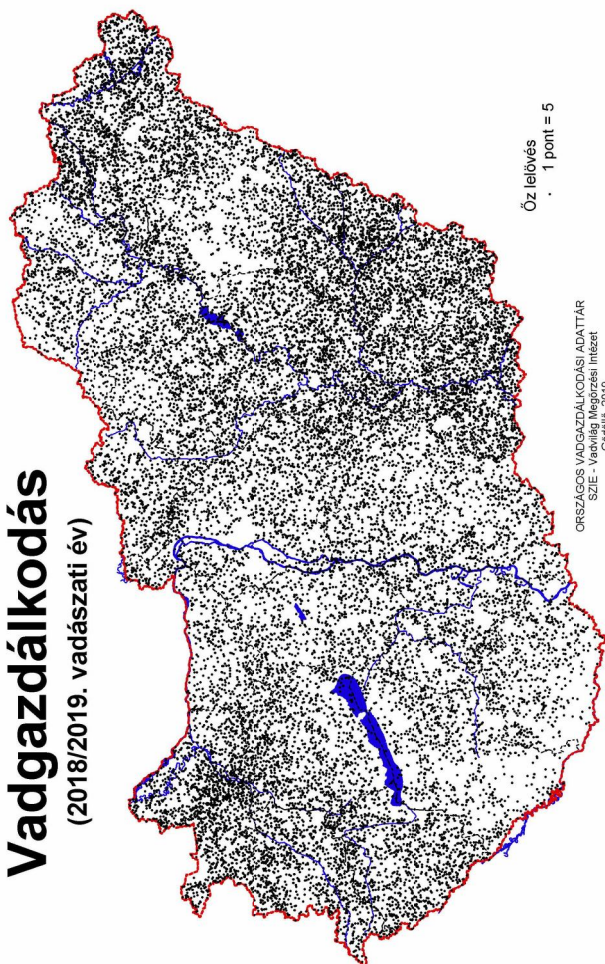
## Vadgazdálkodás (2018/2019. vadászati év)



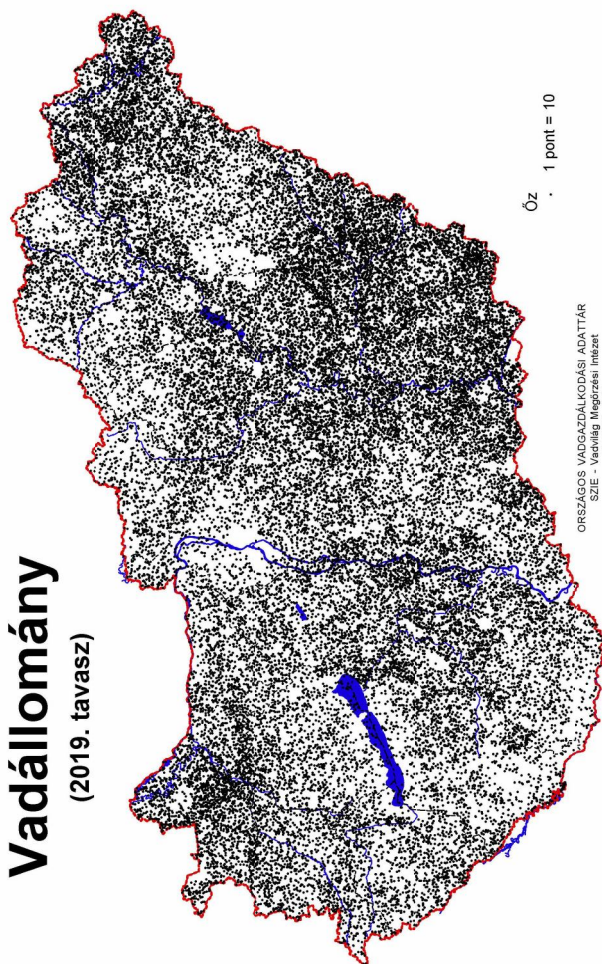
## Vadállomány (2019. tavasz)



## Vadgazdálkodás (2018/2019. vadászati év)



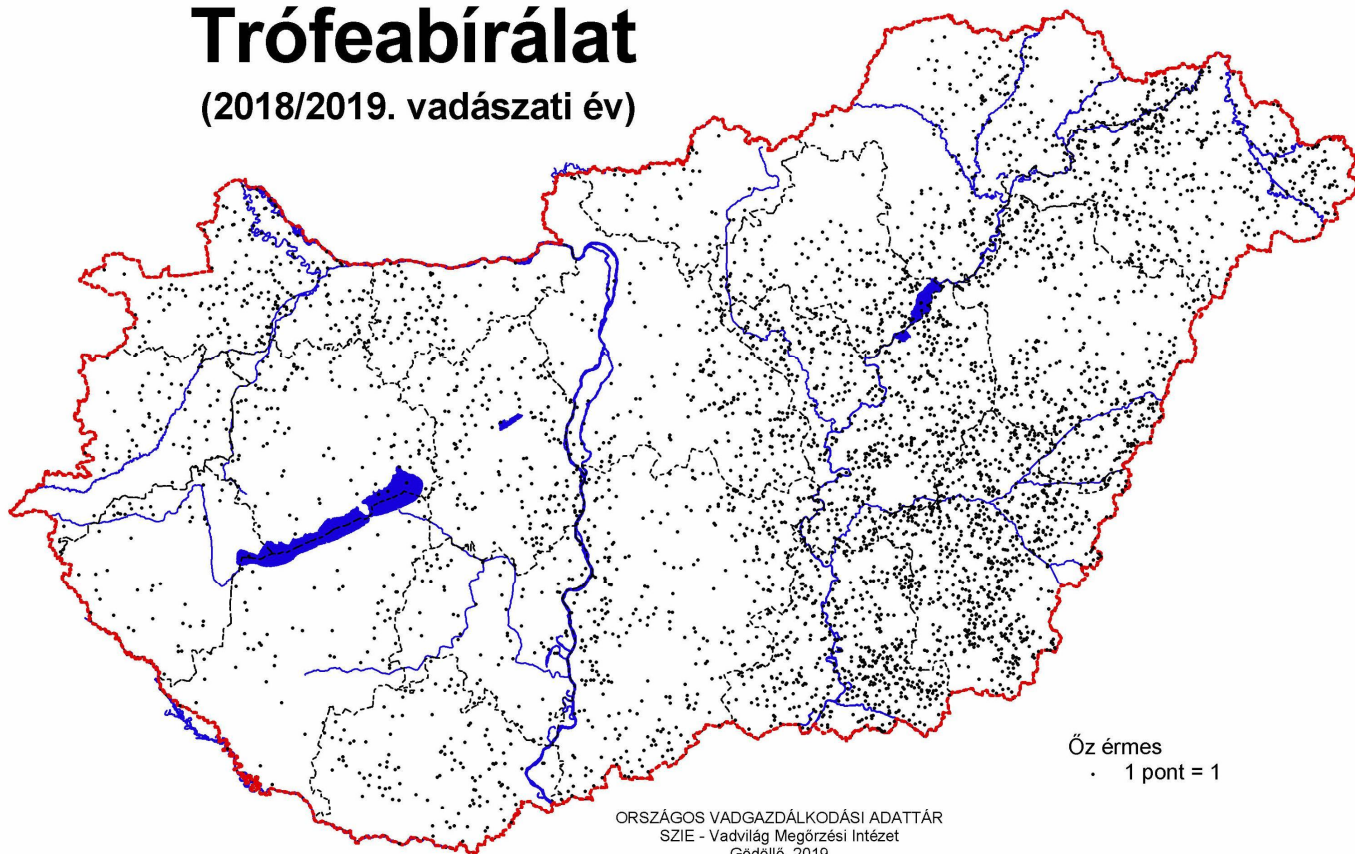
## Vadállomány (2019. tavasz)





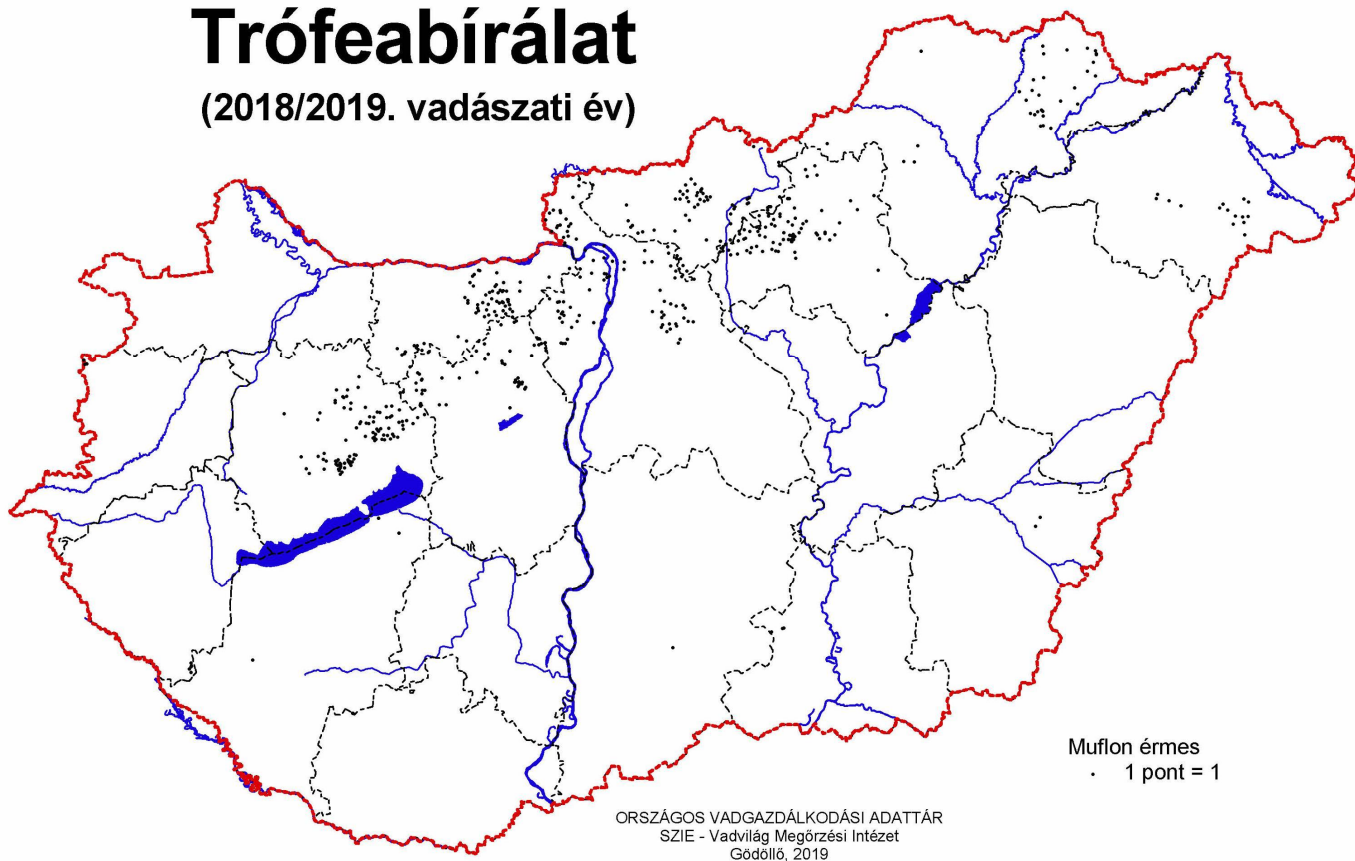
# Trófeabírálat

(2018/2019. vadászati év)

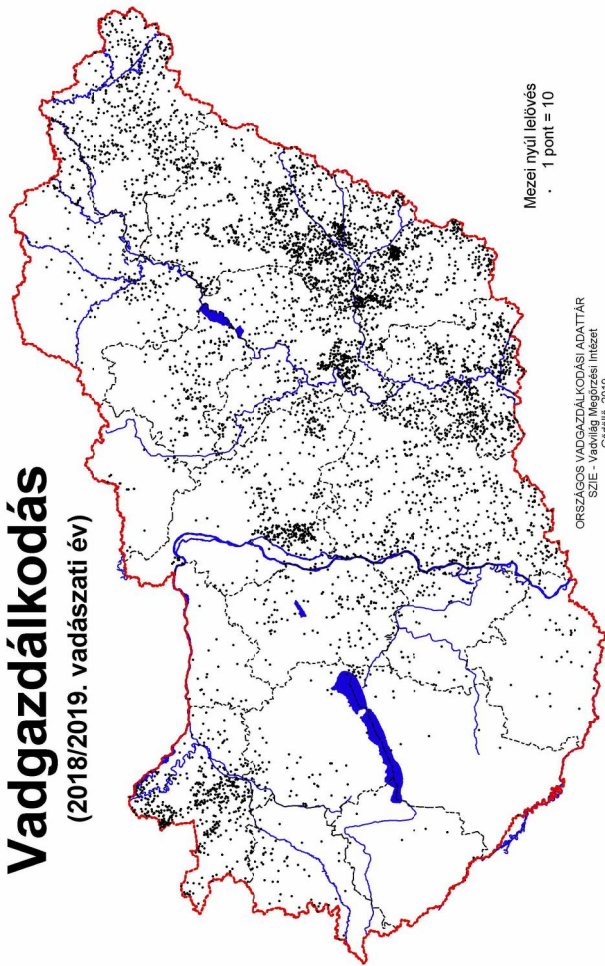


# Trófeabírálat

(2018/2019. vadászati év)



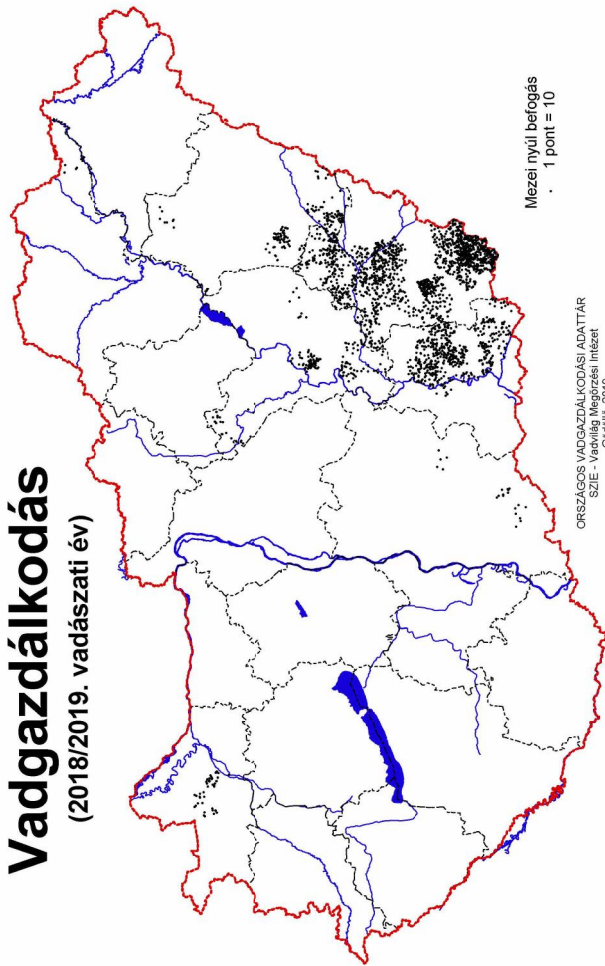
## Vadgazdálkodás (2018/2019. vadászati év)



Mezei nyúl lelövés  
1 pont = 10

ORSZÁGOS VADGAZDÁLKODÁSI ADATTÁR  
SZIE - Vadvilág Megőrzési Intézet  
Gödöllő, 2019

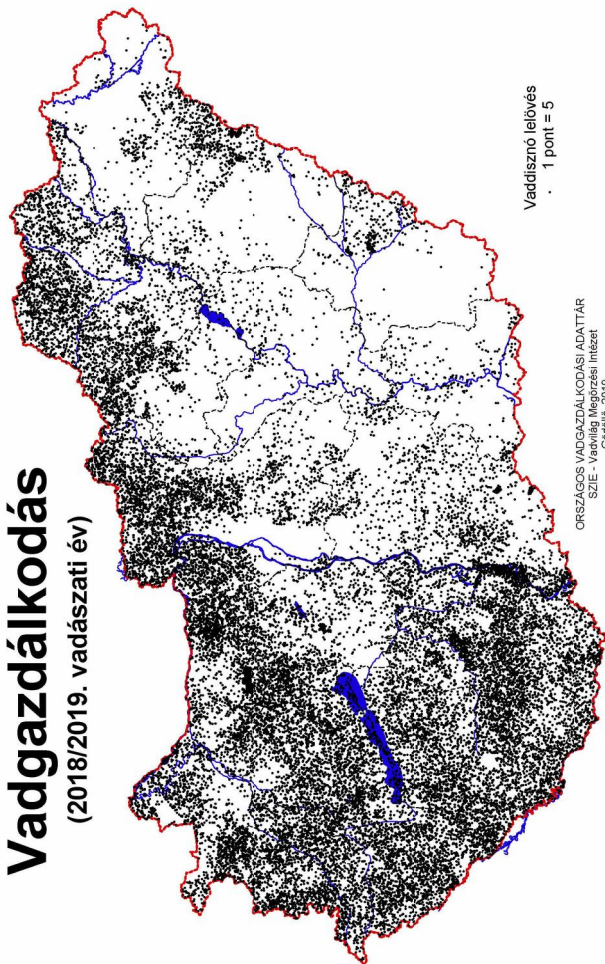
## Vadgazdálkodás (2018/2019. vadászati év)



Mezei nyúl befogas  
1 pont = 10

ORSZÁGOS VADGAZDÁLKODÁSI ADATTÁR  
SZIE - Vadvilág Megőrzési Intézet  
Gödöllő, 2019

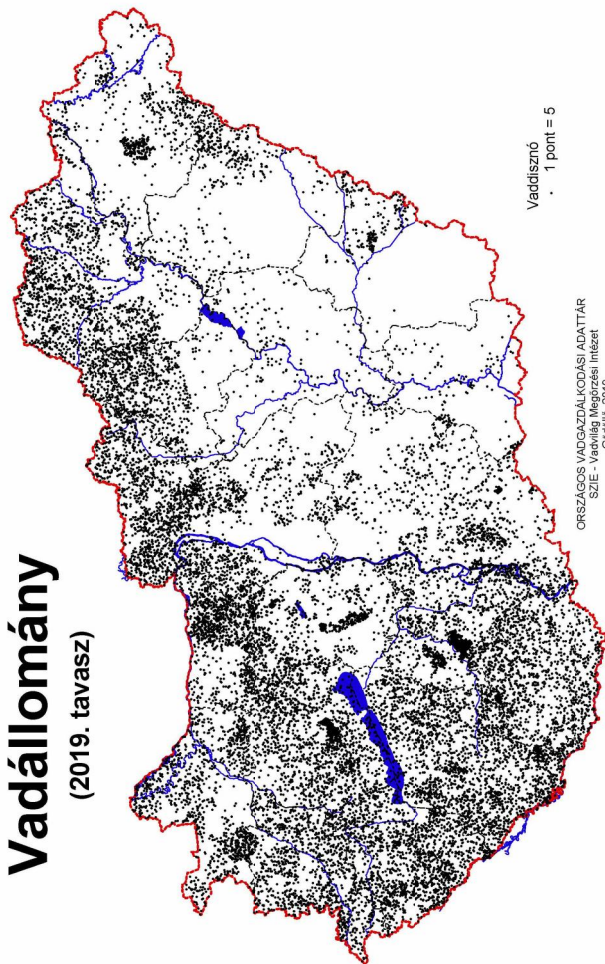
## Vadgazdálkodás (2018/2019. vadászati év)



Vaddisznó lelövés  
1 pont = 5

ORSZÁGOS VADGAZDÁLKODÁSI ADATTÁR  
SZIE - Vadvilág Megőrzési Intézet  
Gödöllő, 2019

## Vadállomány (2019. tavasz)



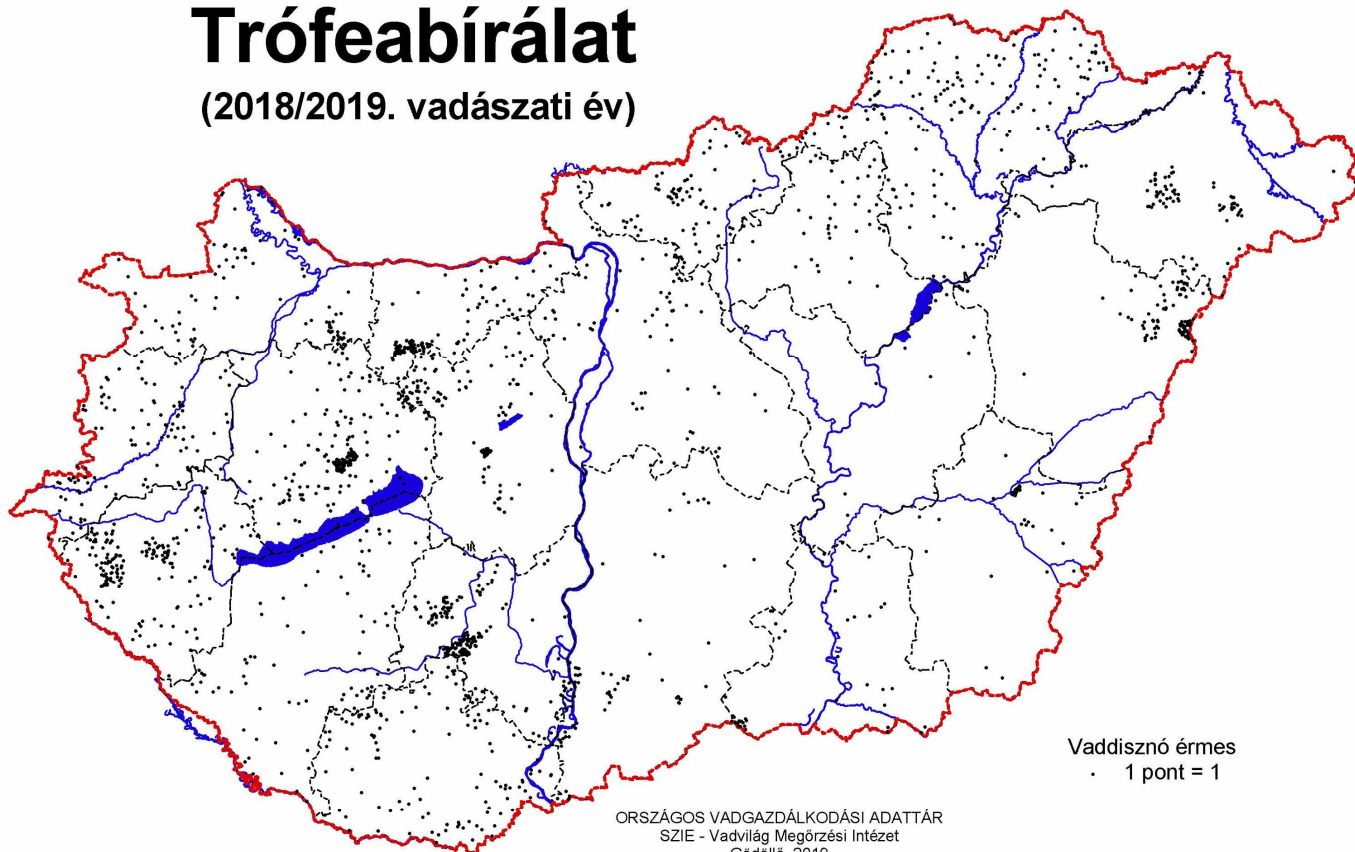
Vaddisznó  
1 pont = 5

ORSZÁGOS VADGAZDÁLKODÁSI ADATTÁR  
SZIE - Vadvilág Megőrzési Intézet  
Gödöllő, 2019



# Trófeabírálat

(2018/2019. vadászati év)



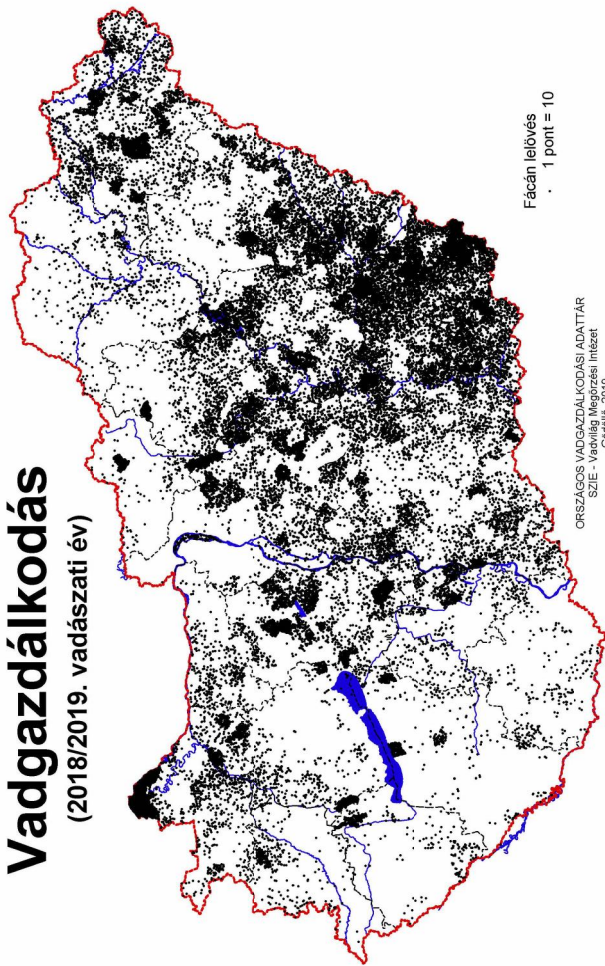
# Vadgazdálkodási egységek

(2019. április-május)





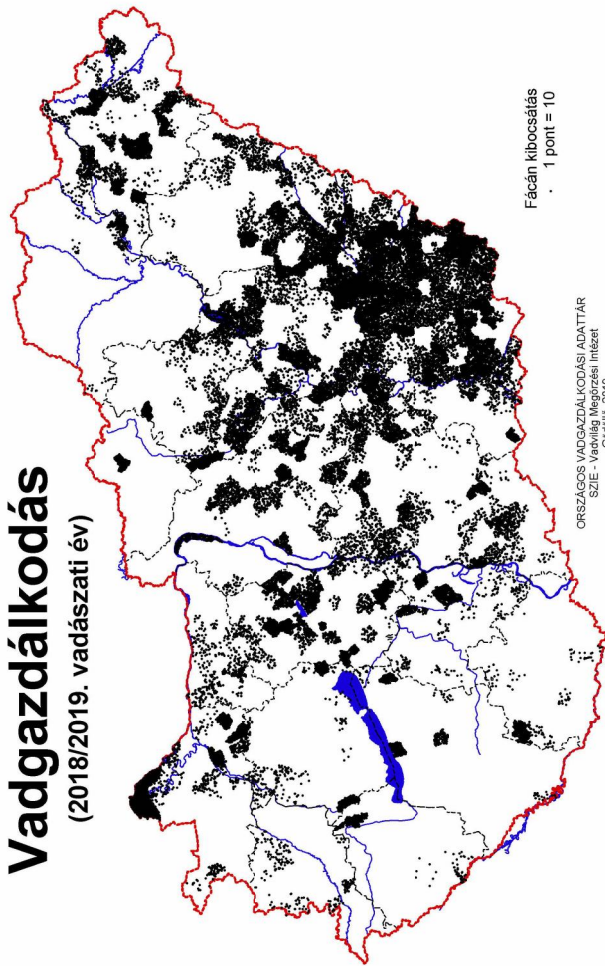
## Vadgazdálkodás (2018/2019. vadászati év)



Fácán lelvés  
1 pont = 10

ORSZÁGOS VADGAZDÁLKODÁSI ADATTÁR  
SZIE - Vadvilág Megőrzési Intézet  
Gödöllő, 2019

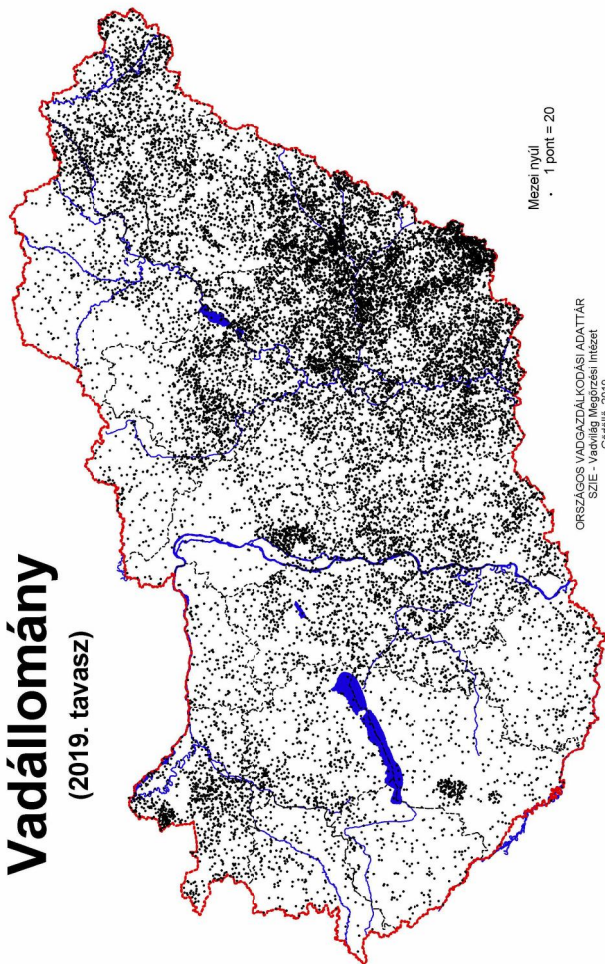
## Vadgazdálkodás (2018/2019. vadászati év)



Fácán kibocsátás  
1 pont = 10

ORSZÁGOS VADGAZDÁLKODÁSI ADATTÁR  
SZIE - Vadvilág Megőrzési Intézet  
Gödöllő, 2019

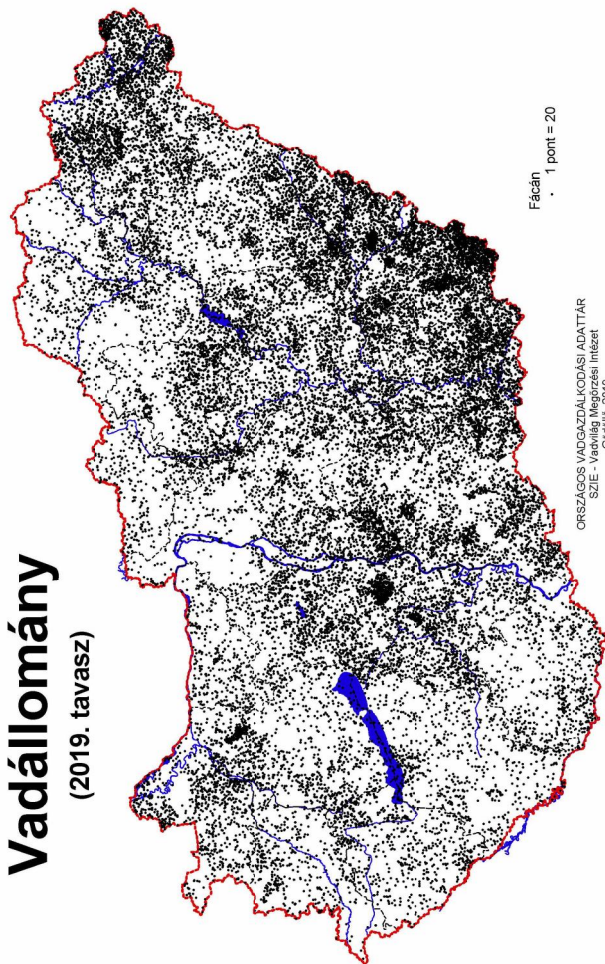
## Vadállomány (2019. tavasz)



Mezei nyúl  
1 pont = 20

ORSZÁGOS VADGAZDÁLKODÁSI ADATTÁR  
SZIE - Vadvilág Megőrzési Intézet  
Gödöllő, 2019

## Vadállomány (2019. tavasz)

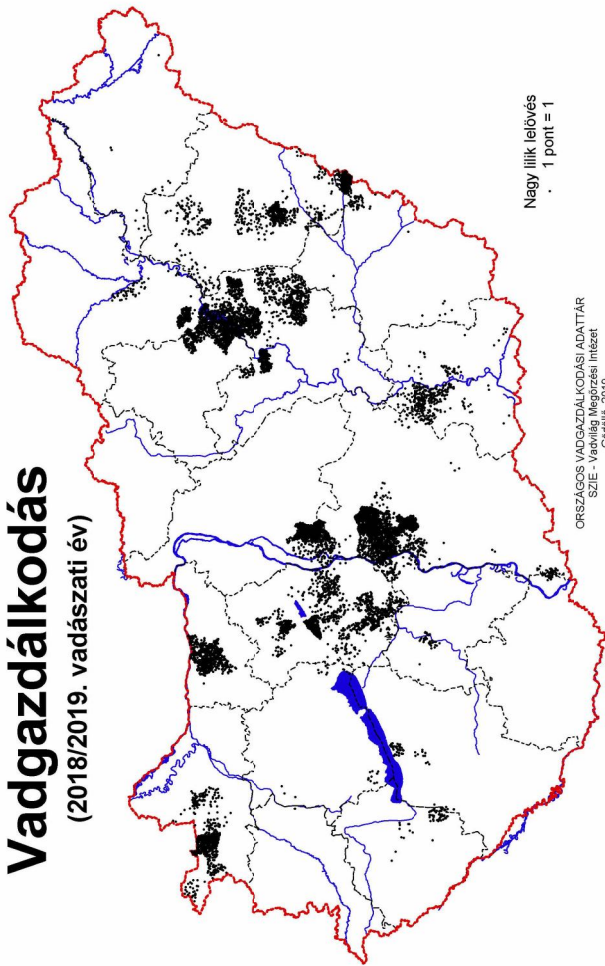


Fácán  
1 pont = 20

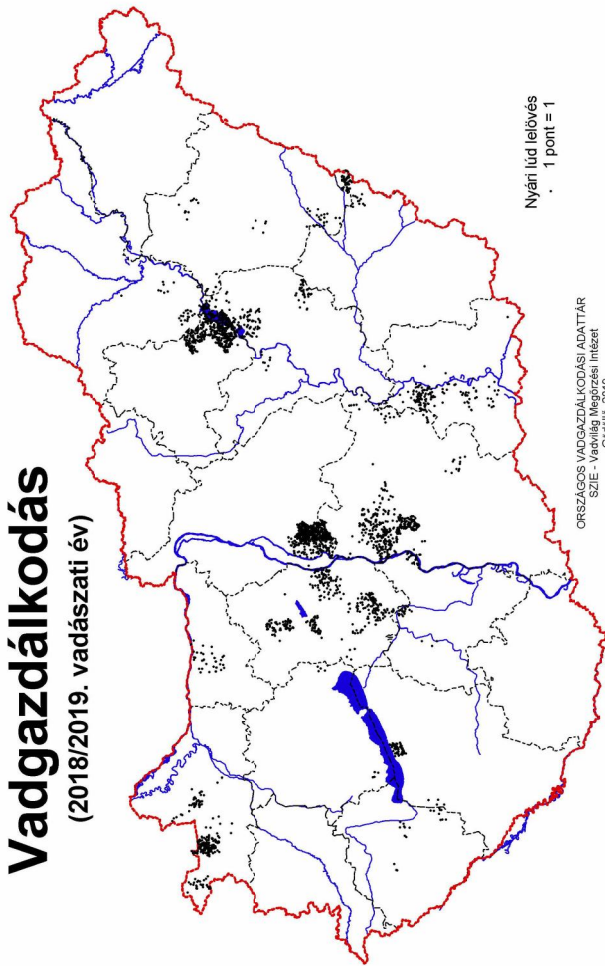
ORSZÁGOS VADGAZDÁLKODÁSI ADATTÁR  
SZIE - Vadvilág Megőrzési Intézet  
Gödöllő, 2019



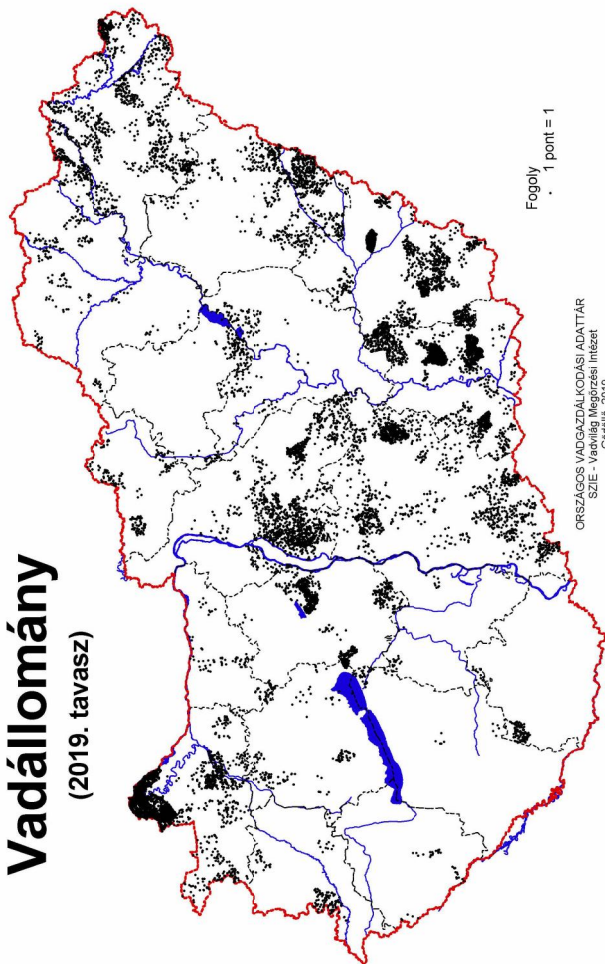
## Vadgazdálkodás (2018/2019. vadászati év)



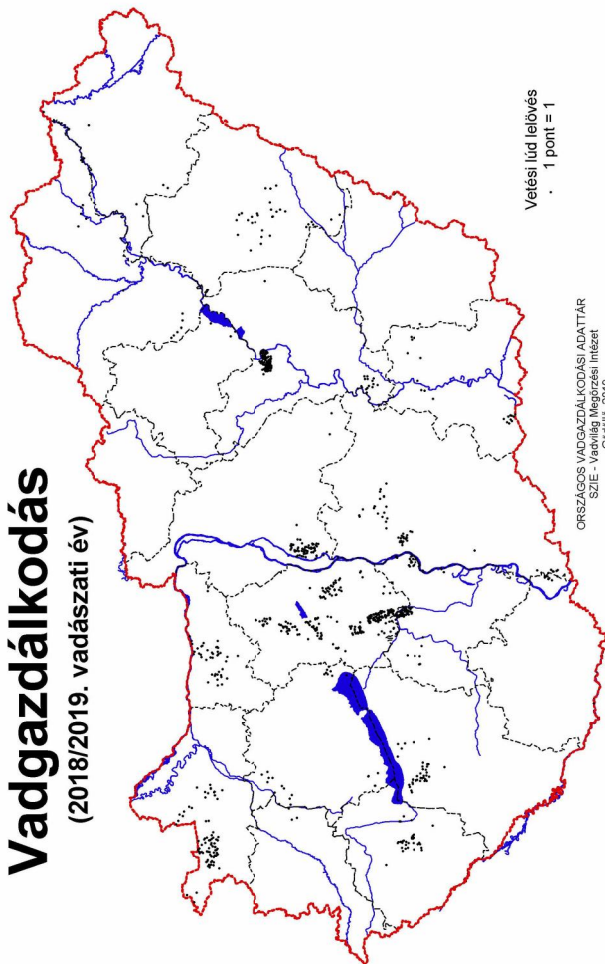
## Vadgazdálkodás (2018/2019. vadászati év)



## Vadállomány (2019. tavasz)

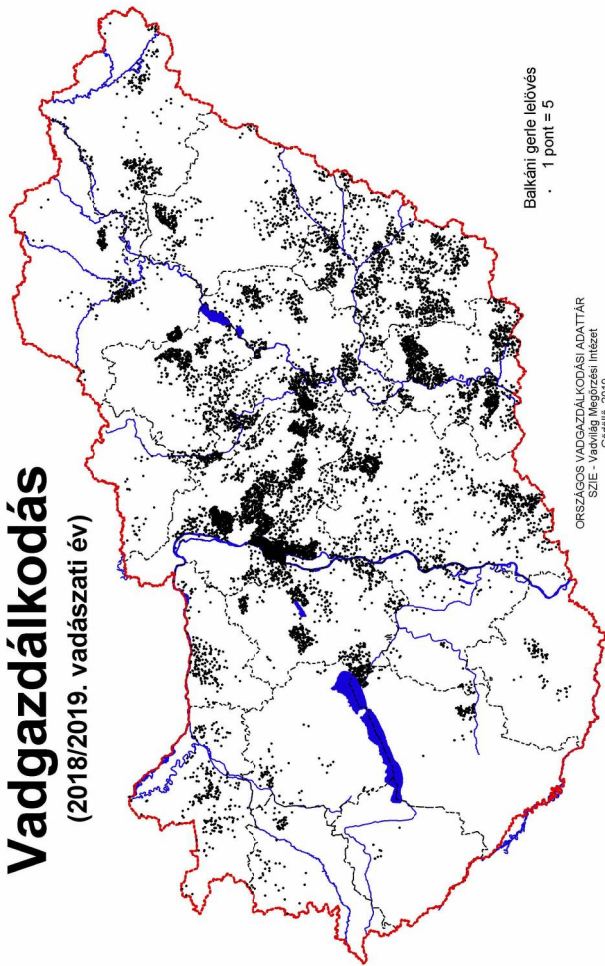


## Vadgazdálkodás (2018/2019. vadászati év)

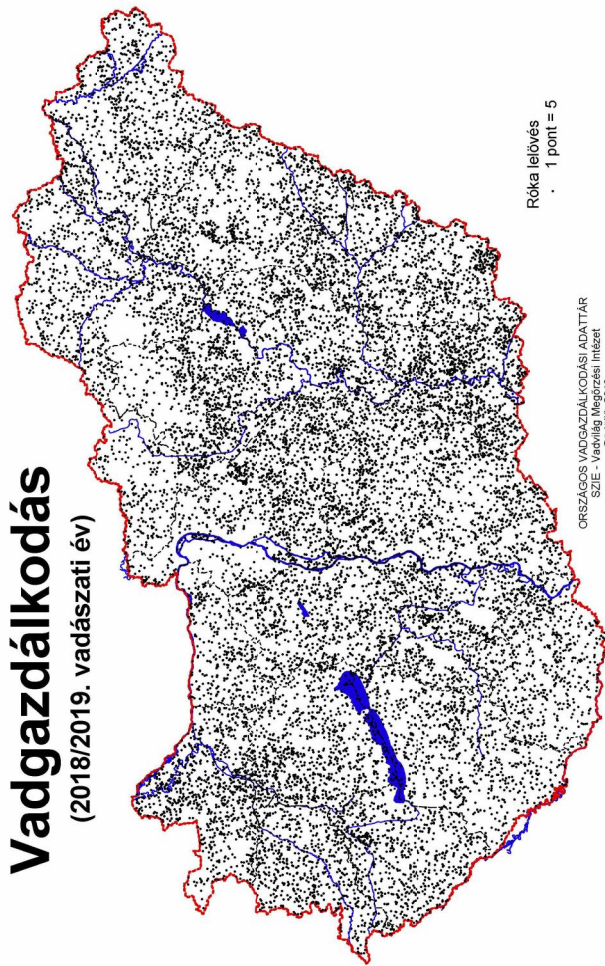




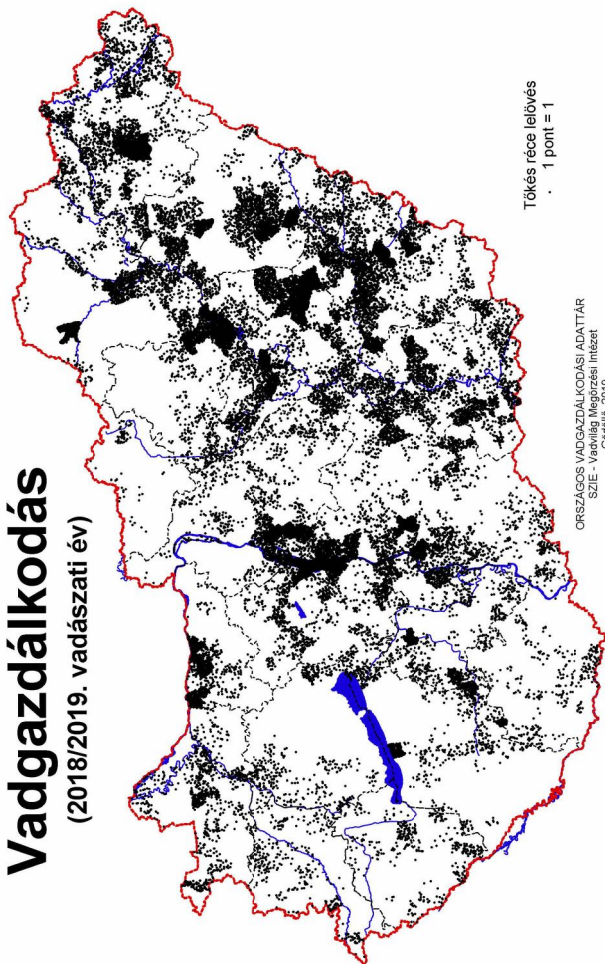
## Vadgazdálkodás (2018/2019. vadászati év)



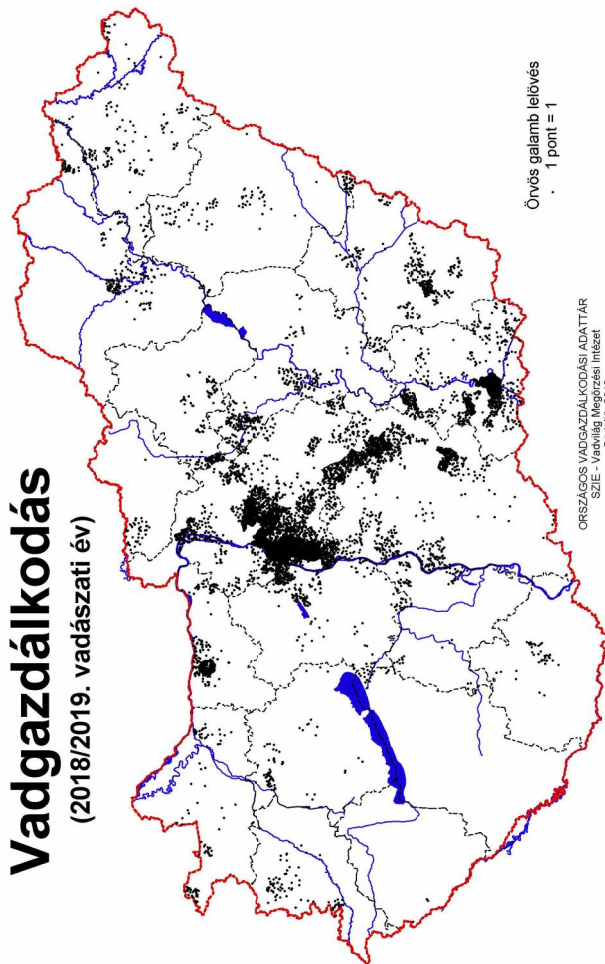
## Vadgazdálkodás (2018/2019. vadászati év)



## Vadgazdálkodás (2018/2019. vadászati év)

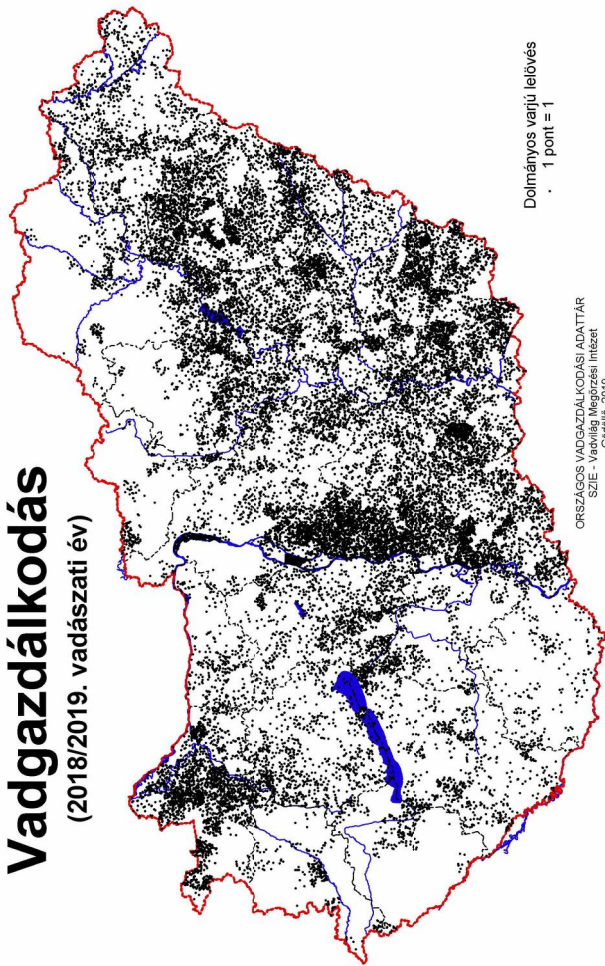


## Vadgazdálkodás (2018/2019. vadászati év)

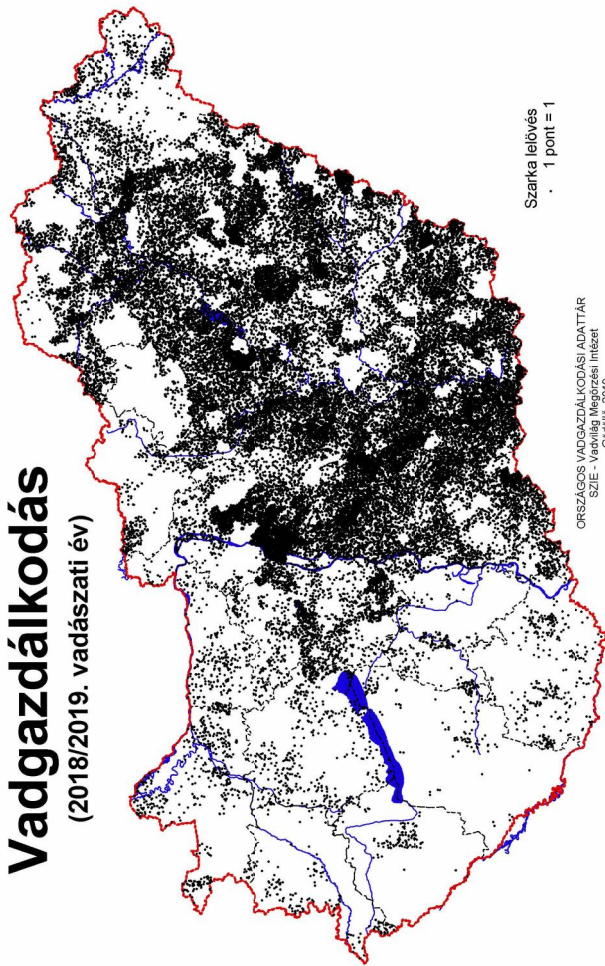




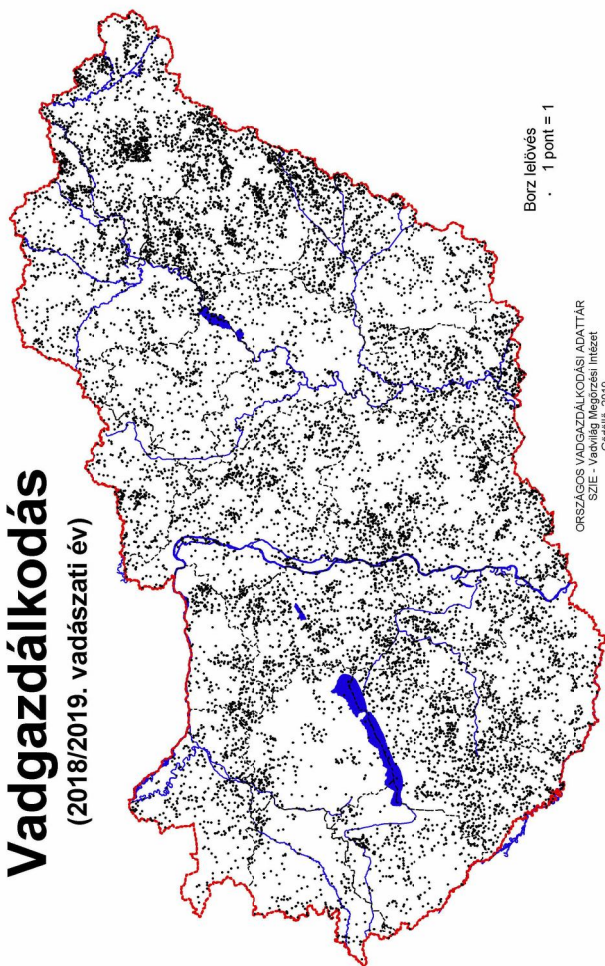
## Vadgazdálkodás (2018/2019. vadászati év)



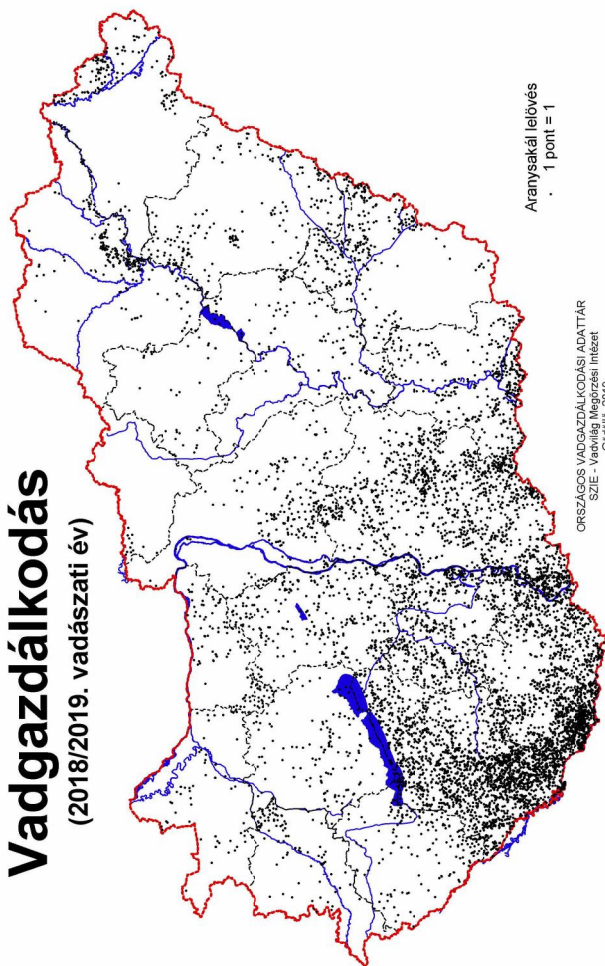
## Vadgazdálkodás (2018/2019. vadászati év)



## Vadgazdálkodás (2018/2019. vadászati év)



## Vadgazdálkodás (2018/2019. vadászati év)



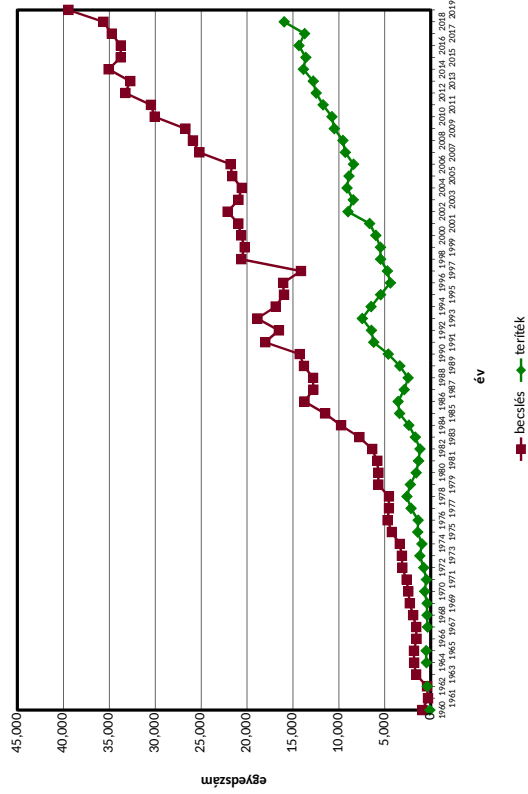
Nagyvadgazdálkodási adatok: Országos összesen

Év	Ginszarvas		Ginszarvas tenyésztők		Dámszarvas		Őrített állomány		Örített		Mullon		Vadizsnó					
	bika	tehén	bika	borjú	összesen	becslés	teríték	bak	suta	gida	összesen	becslés	teríték	becslés	teríték			
1960					3.800	900	100				68.800			3.700	1.400	200	8.300	3.900
1961					4.700	300					71.575			4.700	1.200		8.900	4.200
1962					5.400	400	380				75.100			5.300	1.200	220	9.543	5.212
1963					5.431	1.590					68.450			3.474	9.442		8.959	5.602
1964					5.384	1.814	468				68.380			2.284	2.812	1.140	9.674	4.707
1965					6.500	1.820	500				88.380			2.450	2.916		9.422	5.192
1966					6.700	1.550					96.500			2.940	3.820		10.300	5.800
1967					6.804	1.920	385				118.620			4.700	6.470		12.220	7.100
1968					8.035	2.275	395				135.963			6.147	8.440		13.969	7.342
1969					8.136	2.468	470				141.280			6.731	9.376		15.689	8.992
1970					8.138	3.138	1.869				148.868			8.144	12.944		16.473	12.076
1971					8.967	3.595	3.094				163.345			9.384	14.945		16.928	13.945
1972					8.362	7.323	4.308				173.118			11.958	23.917		17.419	14.288
1973					8.656	6.756	4.106				172.499			13.708	19.344		16.979	12.895
1974					8.886	7.940	4.416				177.784			15.900	26.643		16.569	14.050
1975					7.653	4.799	18.020				184.923			20.258	20.789		17.150	20.729
1976					7.661	5.568	1.375				188.439			18.720	17.982		18.096	17.150
1977					7.800	5.027	19.157				186.439			17.775	15.799		18.672	18.906
1978					8.967	7.733	5.761				194.575			17.680	15.953		18.697	19.018
1979					9.276	6.485	22.715				219.568			18.957	13.703		18.697	19.018
1980					12.154	9.878	29.831				252.298			18.200	13.941		18.697	19.018
1981					12.006	10.523	31.268				276.953			18.200	13.941		18.697	19.018
1982					10.360	9.090	27.168				216.202			17.754	9.860		18.697	19.018
1983					8.272	8.727	27.422				213.534			16.687	9.751		18.697	19.018
1984					11.949	9.585	30.515				228.559			11.750	8.068		18.697	19.018
1985					13.342	12.182	35.240				236.239			8.981	41.494		18.697	19.018
1986					13.546	36.749	18.019				246.975			18.948	13.565		18.697	19.018
1987					11.716	11.616	32.787				241.036			19.720	14.304		18.697	19.018
1988					10.897	11.376	29.869				225.196			17.945	11.279		18.697	19.018
1989					8.077	8.551	23.943				235.927			16.343	12.607		18.697	19.018
1990					7.458	8.096	21.825				233.367			15.808	11.534		18.697	19.018
1991					7.147	7.985	20.428				245.599			15.962	10.814		18.697	19.018
1992					7.064	7.510	19.692				237.573			14.340	10.564		18.697	19.018
1993					6.778	6.662	20.105				269.060			15.961	11.249		18.697	19.018
1994					6.117	9.430	24.187				274.149			13.861	13.368		18.697	19.018
1995					9.918	11.027	28.912				303.754			20.486	15.863		18.697	19.018
1996					12.978	12.627	34.048				307.807			22.854	19.258		18.697	19.018
1997					15.919	16.393	41.702				319.553			26.211	22.403		18.697	19.018
1998					16.833	16.448	43.224				324.414			23.658	24.443		18.697	19.018
1999					15.448	16.053	41.216				320.859			27.362	28.962		18.697	19.018
2000					13.431	13.809	36.897				316.157			32.915	27.409		18.697	19.018
2001					12.059	12.141	33.967				310.587			31.668	23.931		18.697	19.018
2002					13.057	13.168	36.248				322.155			29.931	23.900		18.697	19.018
2003					14.458	14.538	39.240				340.384			32.764	25.635		18.697	19.018
2004					15.648	15.064	41.137				349.597			32.764	27.211		18.697	19.018
2005					15.648	15.064	41.137				349.597			32.764	27.211		18.697	19.018
2006					19.034	17.061	47.706				365.667			33.997	27.359		18.697	19.018
2007					19.489	18.228	49.756				375.000			36.164	30.115		18.697	19.018
2008					19.967	20.654	53.068				375.000			36.164	30.115		18.697	19.018
2009					19.944	20.833	53.070				370.581			38.699	37.128		18.697	19.018
2010					20.260	21.461	56.416				370.581			38.699	37.128		18.697	19.018
2011					20.260	21.461	56.416				370.581			38.699	37.128		18.697	19.018
2012					20.260	21.461	56.416				370.581			38.699	37.128		18.697	19.018
2013					20.260	21.461	56.416				370.581			38.699	37.128		18.697	19.018
2014					20.260	21.461	56.416				370.581			38.699	37.128		18.697	19.018
2015					20.260	21.461	56.416				370.581			38.699	37.128		18.697	19.018
2016					20.260	21.461	56.416				370.581			38.699	37.128		18.697	19.018
2017					20.260	21.461	56.416				370.581			38.699	37.128		18.697	19.018
2018					20.260	21.461	56.416				370.581			38.699	37.128		18.697	19.018
2019					20.260	21.461	56.416				370.581			38.699	37.128		18.697	19.018

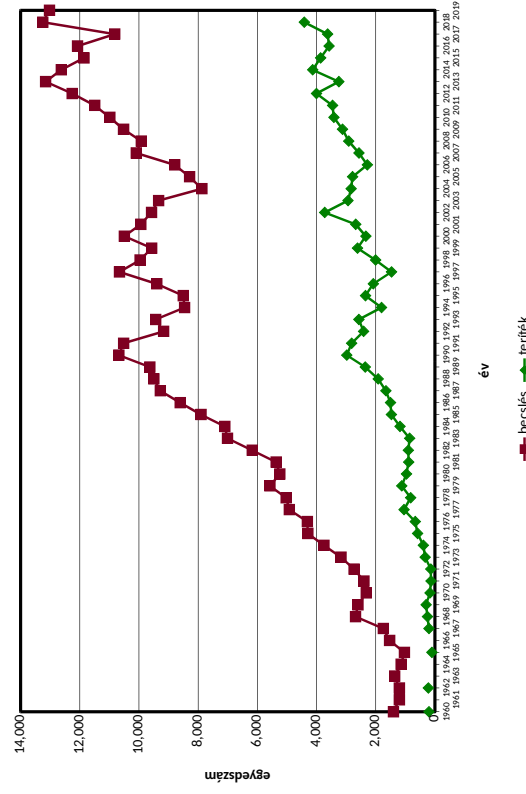
... nincs adat



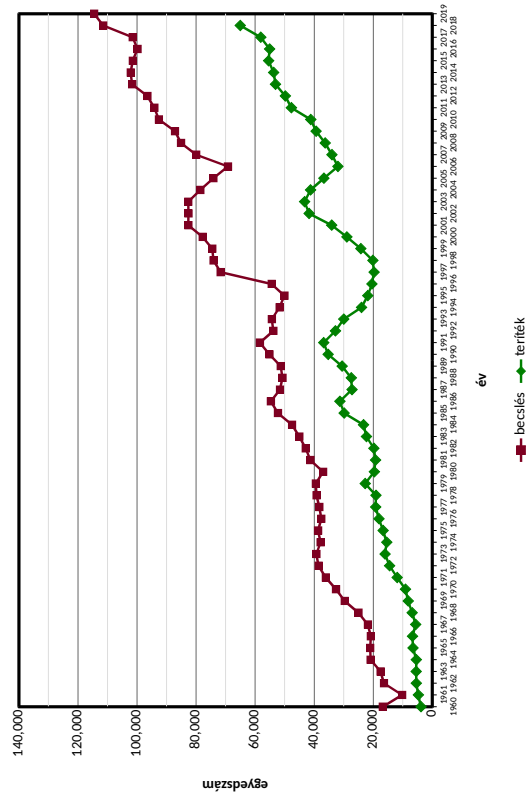
Dámszarvas



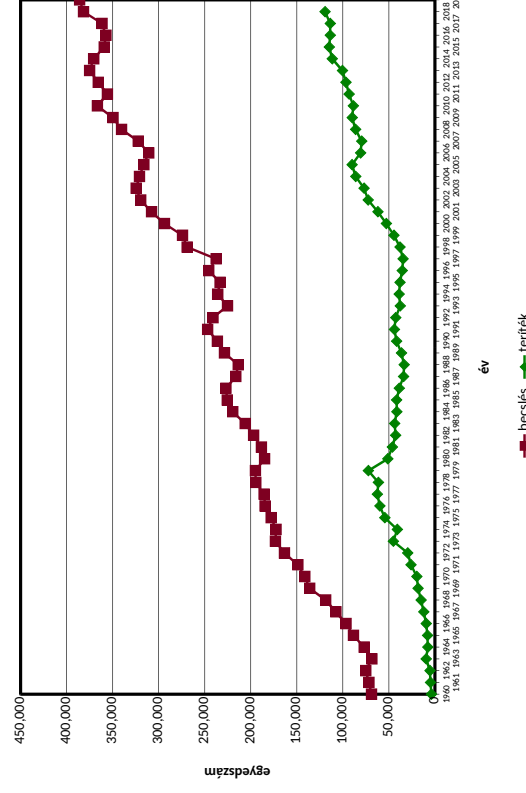
Muflon



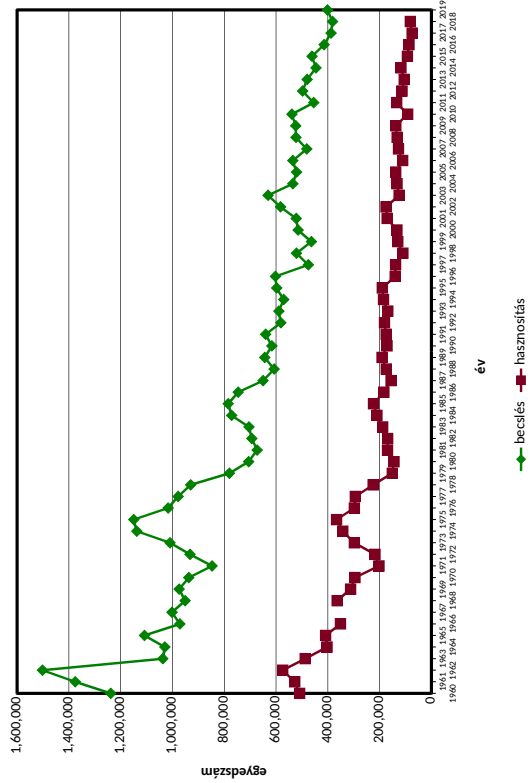
Gímszarvas



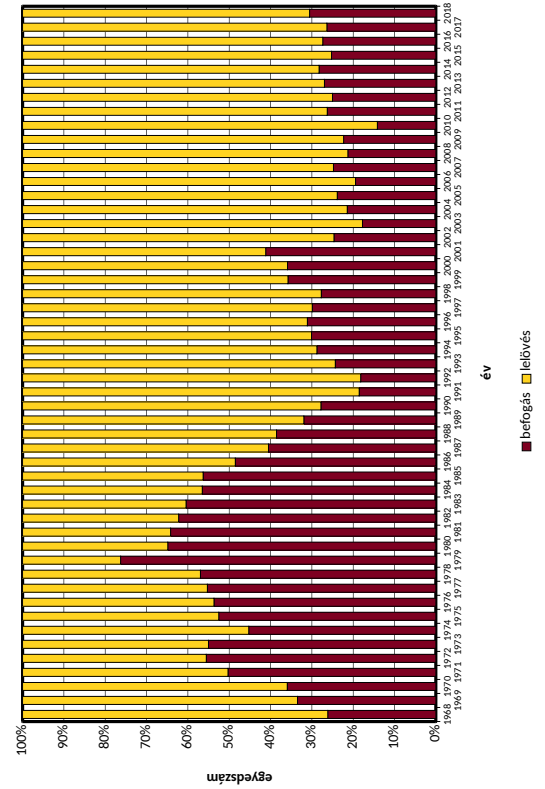
Őz



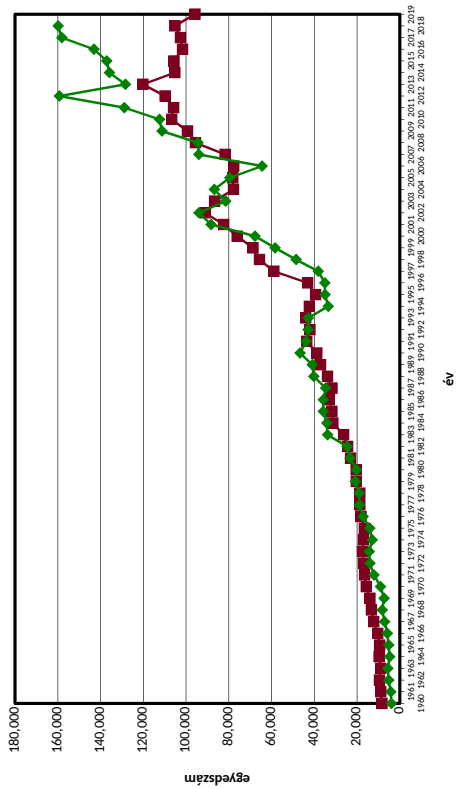
Mezeinyúl



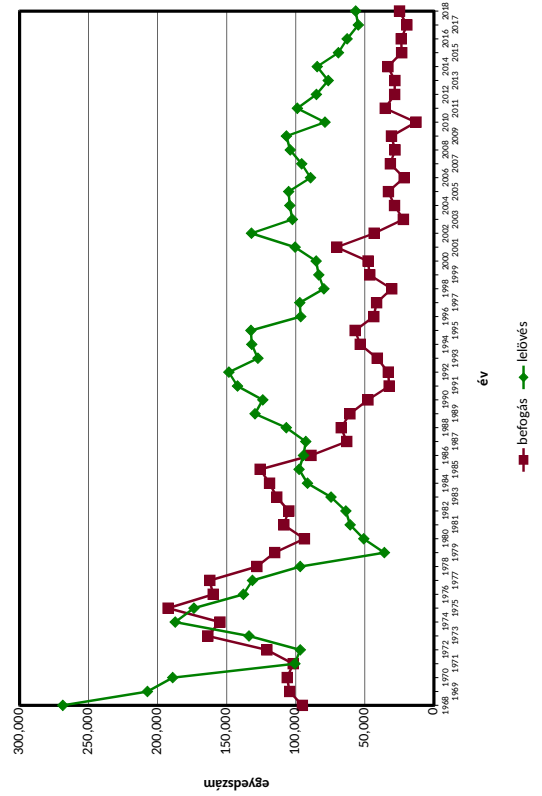
Mezeinyúl



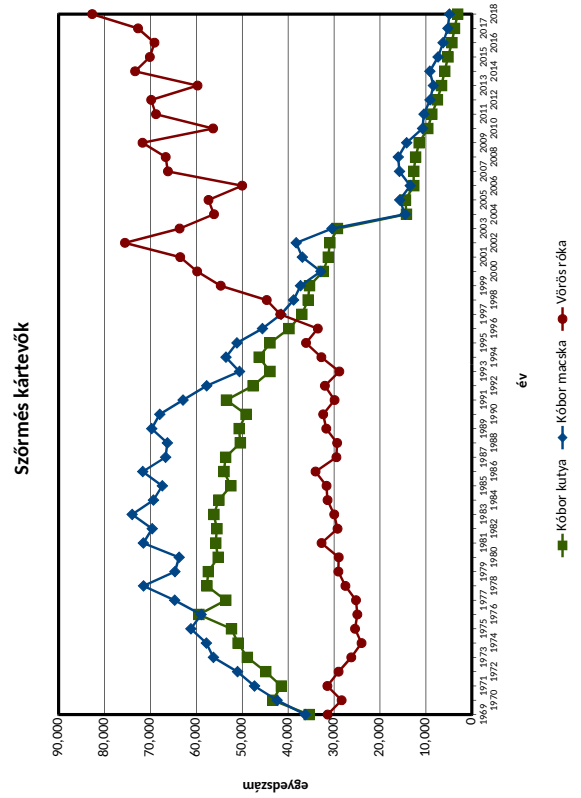
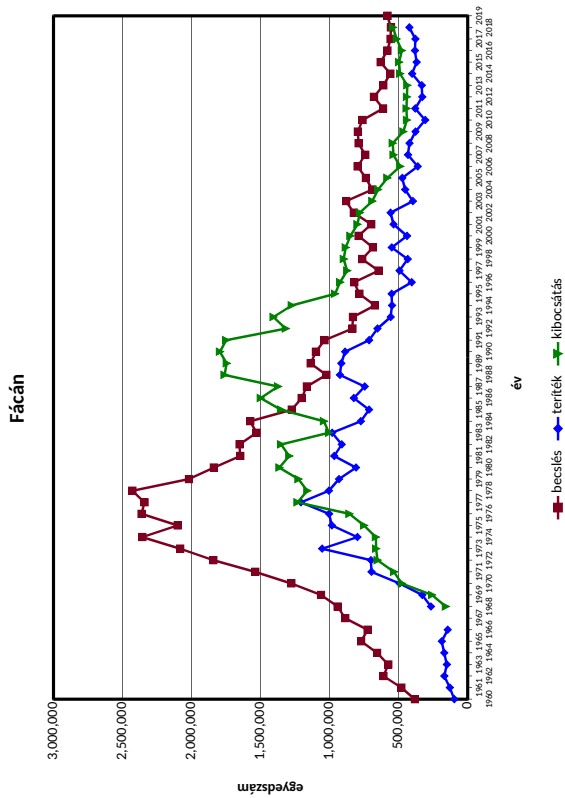
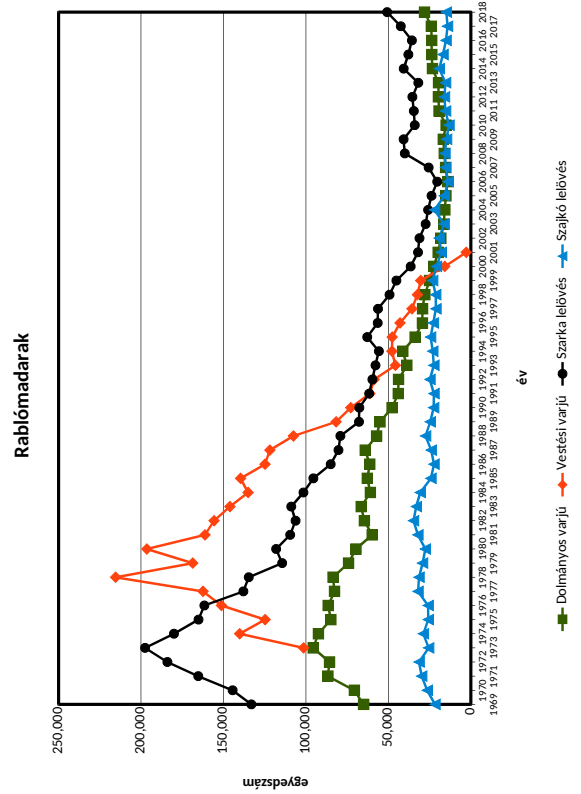
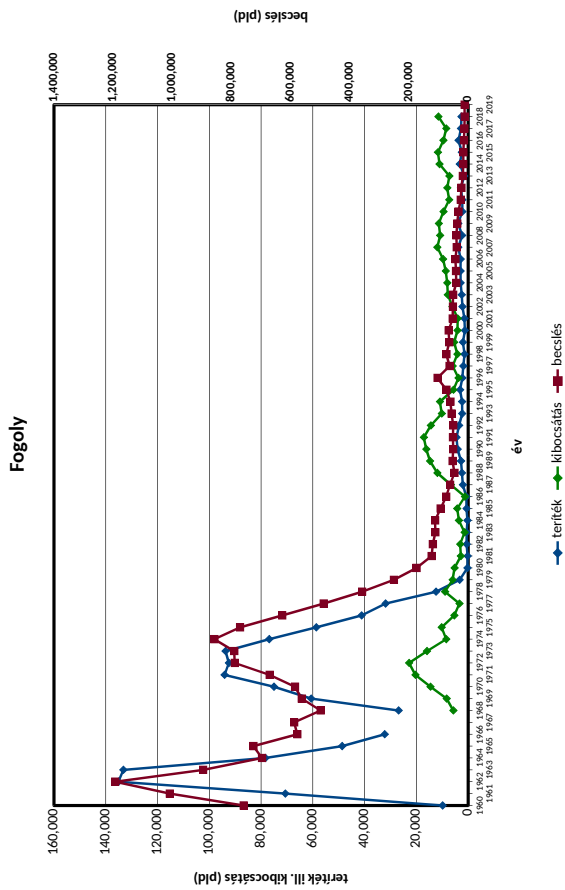
Vaddisznó



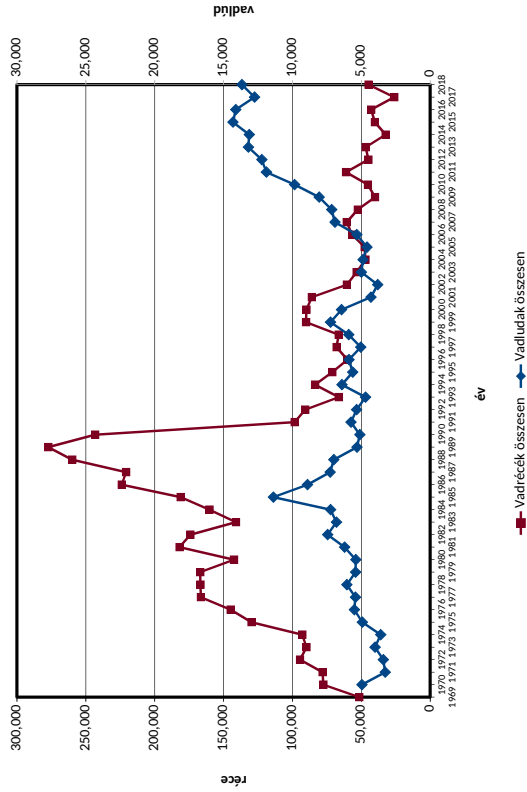
Mezeinyúl



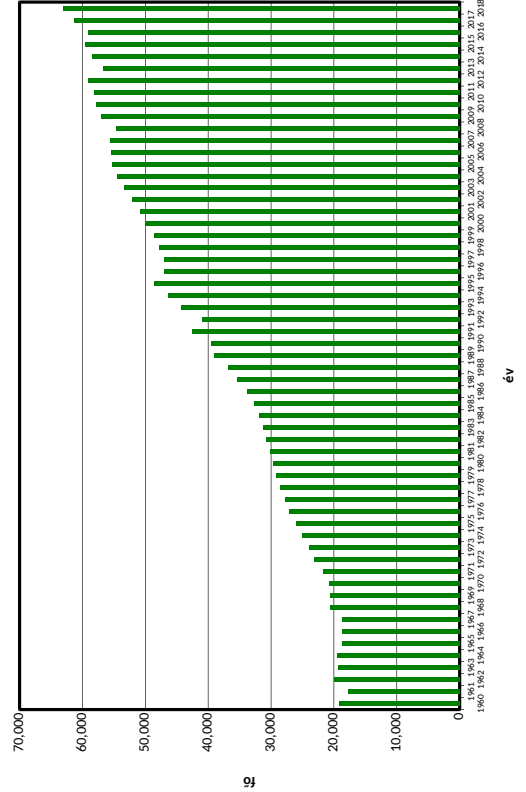




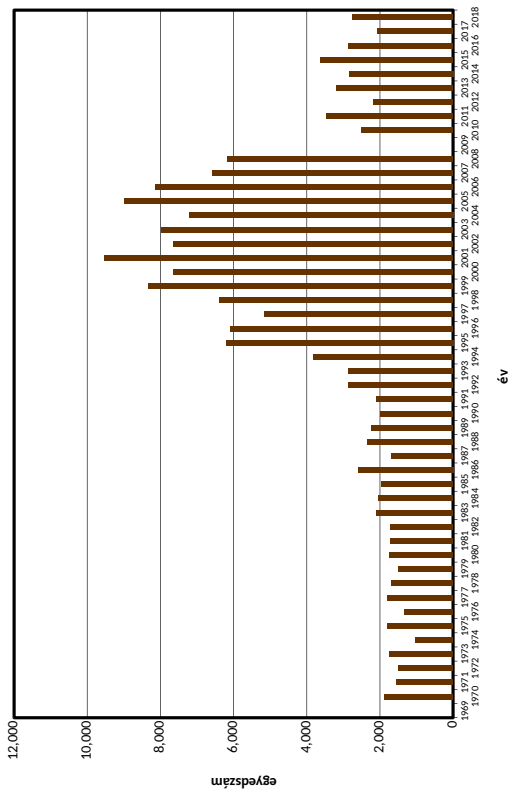
Vadrécék és vadludak összesen



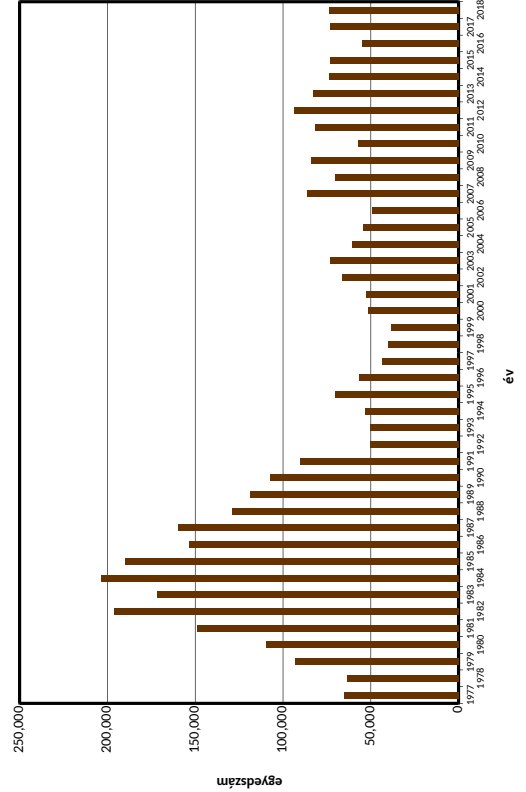
Vadászok létszáma



Erdei szalonka

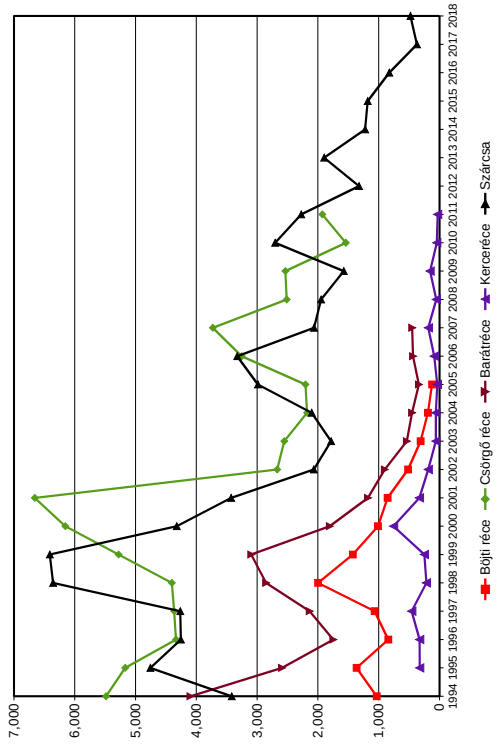


Vadgalambok

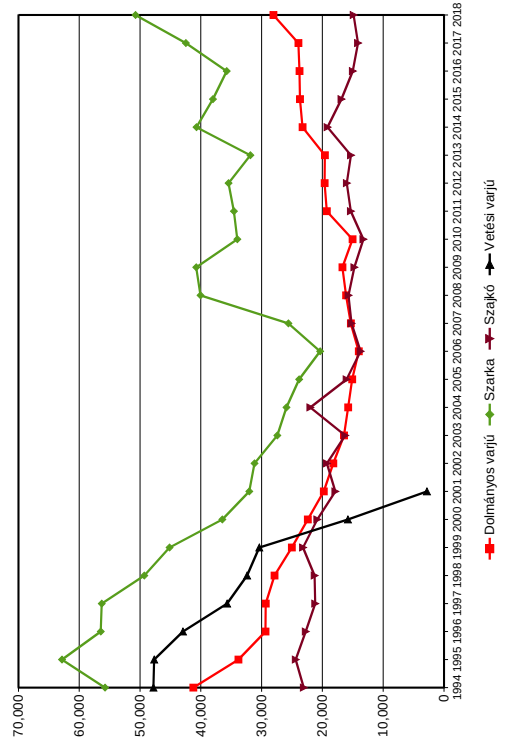




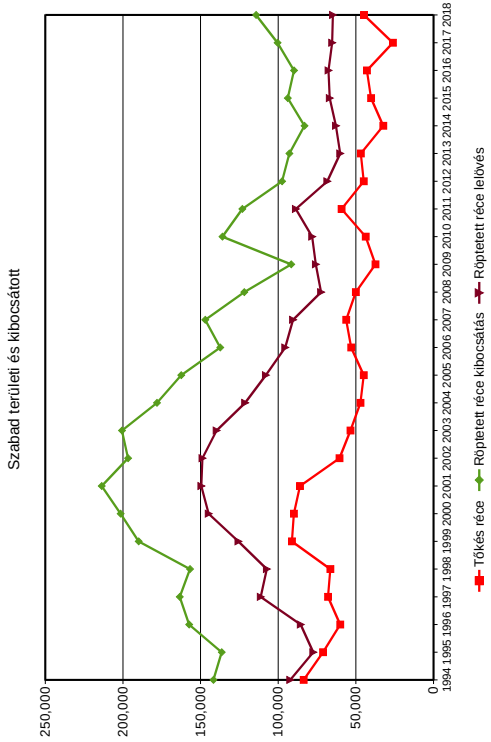
Récék és szárcsa szákmány



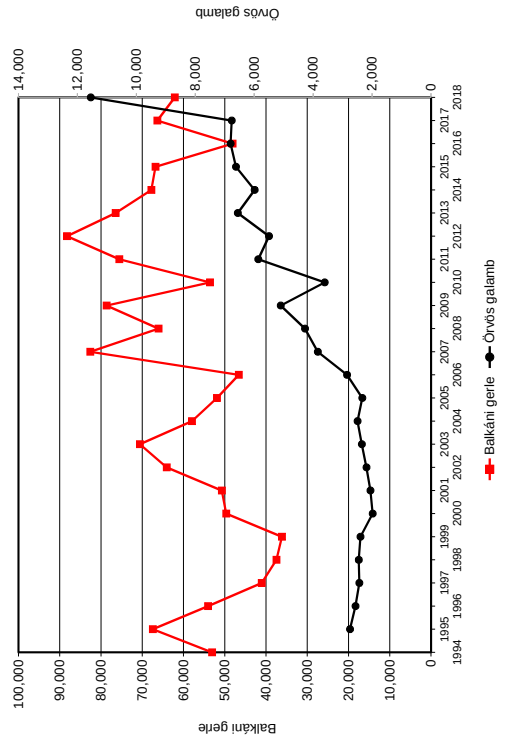
Rablómadarak szákmány

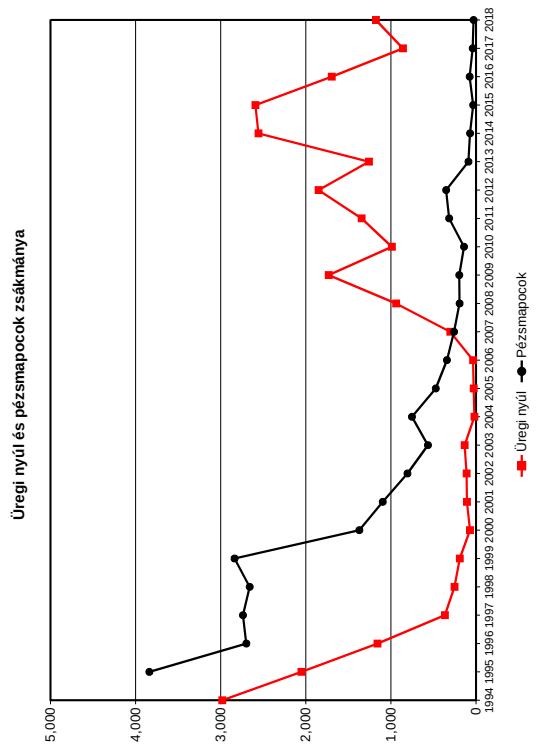
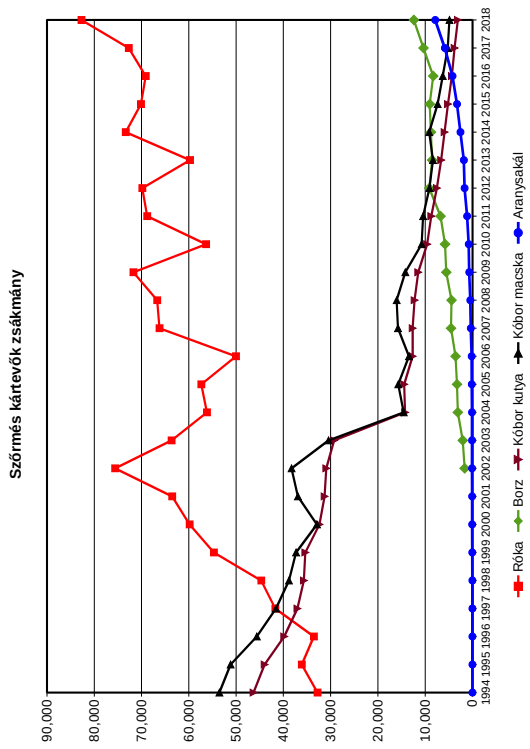
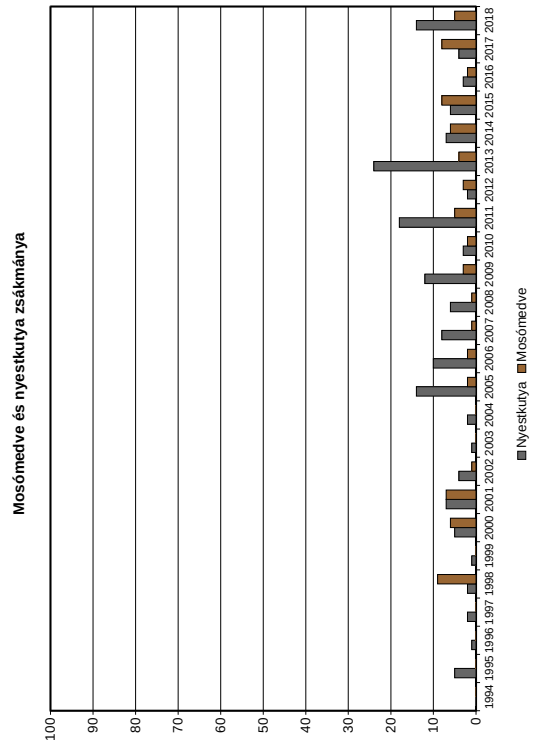
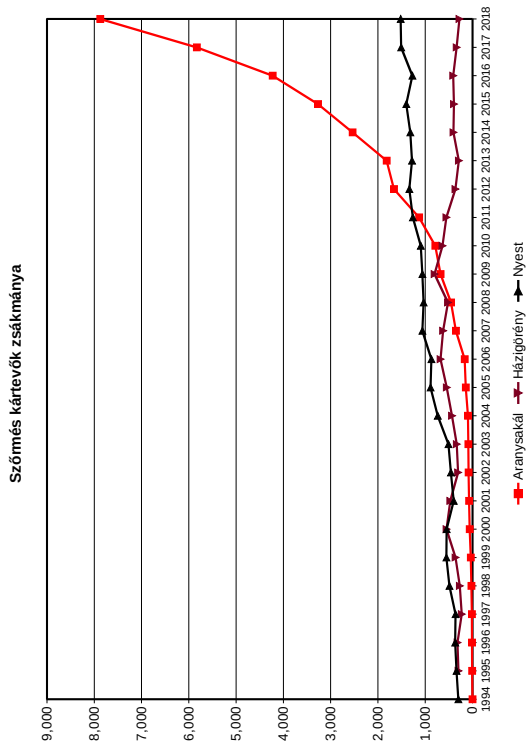


Tőkés réce szákmánya

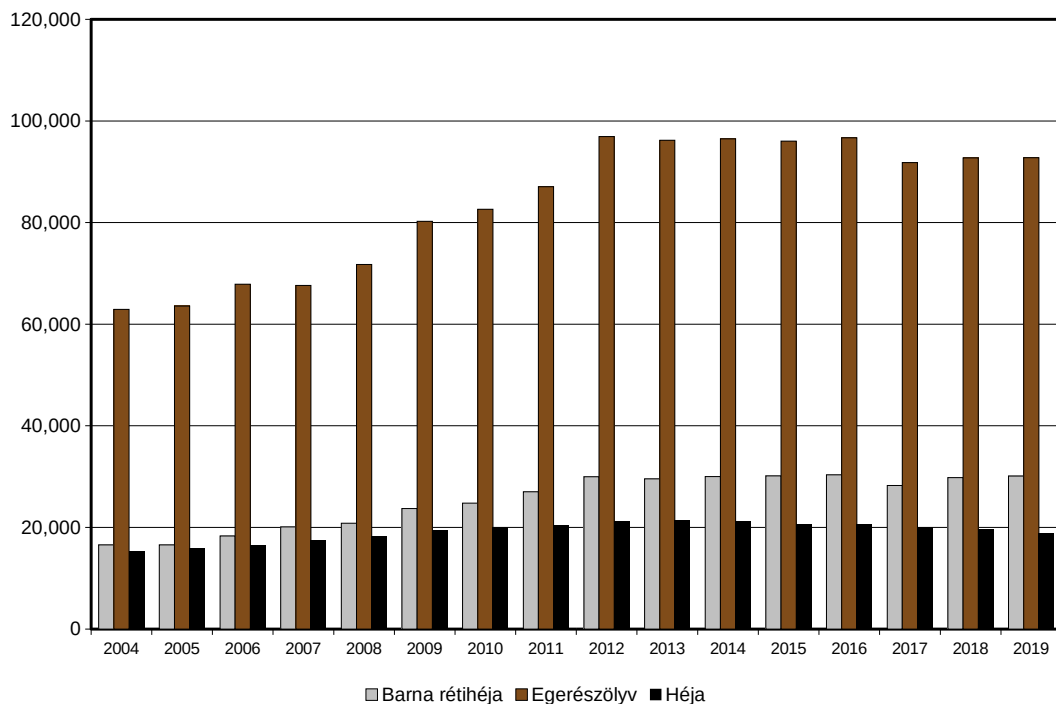


Vadászható galambok szákmánya



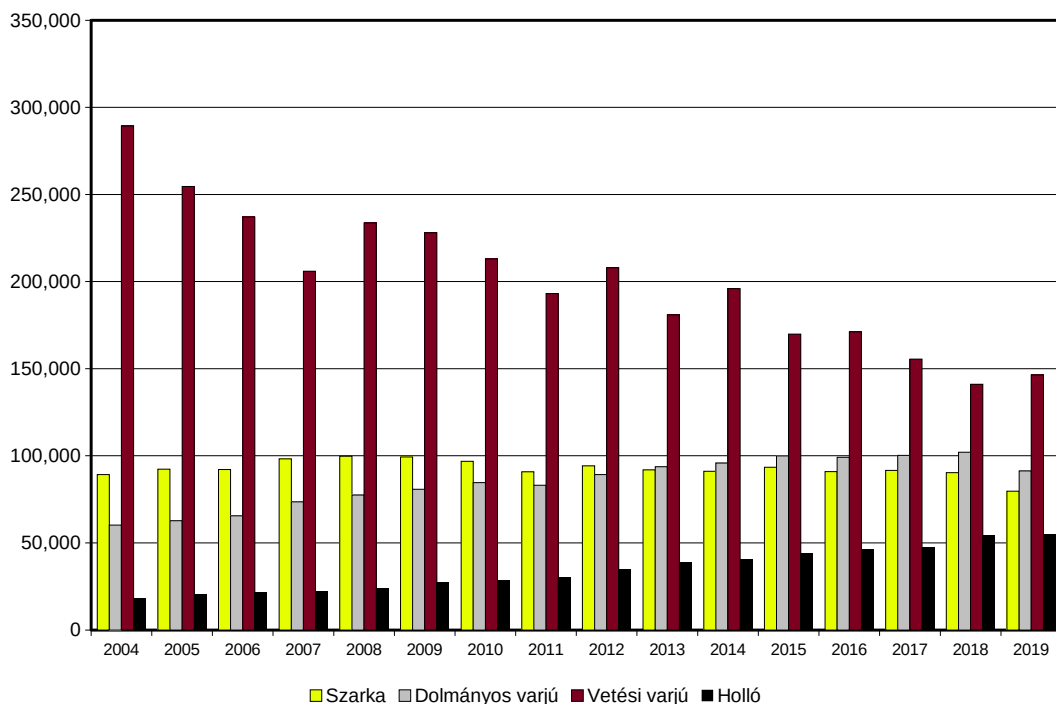


Ragadozó madarak jelentett állomány



□ Barna rétihéja ■ Egerészölyv ■ Héja

Rablómadarak jelentett állomány



■ Szarka □ Dolmányos varjú ■ Vetési varjú ■ Holló



DÁMSZARVAS GAZDÁLKODÁSI ADATOK

Megye	Becsülés																									
	1994	1995	1996	1997	1998	1999	2000	2001	2002	2003	2004	2005	2006	2007	2008	2009	2010	2011	2012	2013	2014	2015	2016	2017	2018	2019
Baranya	369	328	376	416	465	538	515	576	506	428	435	480	476	609	690	606	706	855	869	1,043	1,191	924	1,033	1,053	1,406	1,442
Bács-Kiskun	833	795	911	1,320	1,265	1,167	1,302	1,355	1,893	1,708	1,803	1,723	1,939	1,572	1,723	2,162	2,783	2,394	3,762	3,412	3,575	3,269	3,226	3,302	3,421	3,707
Békés	3,568	3,001	708	3,34	4,092	3,495	2,959	2,715	2,892	2,349	2,672	2,645	2,758	2,823	2,693	2,744	3,094	3,493	3,638	3,727	3,812	3,985	4,108	4,560	4,000	4,216
Borsod-Abaúj-Zemplén	100	110	113	164	103	84	97	47	140	61	113	134	137	423	533	148	143	150	107	151	161	150	163	145	165	167
Csongrád	86	99	1,917	46	87	102	151	208	248	232	288	365	387	439	465	513	620	765	842	944	827	744	747	760	795	1,154
Fejér	629	393	221	336	477	534	562	594	604	643	735	546	892	988	942	1,028	1,093	1,148	1,191	1,166	1,196	1,464	1,435	1,370	1,374	1,405
Győr-Ménfőcsanak	266	245	284	193	189	189	222	259	289	338	304	299	289	433	444	435	592	626	666	692	661	617	550	765	806	901
Hajdú-Bihar	622	663	129	730	886	1,145	1,082	1,215	1,099	1,259	1,304	1,384	1,348	1,334	1,446	1,378	1,440	1,487	1,489	1,515	1,384	1,303	1,303	1,107	1,746	3,507
Heves	196	220	156	141	152	128	145	136	254	109	107	101	98	90	122	115	140	122	139	125	153	135	161	128	149	187
Komárom-Esztergom	461	435	340	1,023	629	498	544	611	562	551	470	436	507	627	791	877	1,032	1,152	1,475	1,563	1,586	1,565	1,524	1,487	1,670	1,787
Nógrád	137	130	195	179	287	225	184	115	127	113	118	150	146	207	222	262	264	336	522	565	576	554	681	833	1,035	1,228
Pest	2,070	2,254	1,731	710	1,818	1,909	1,975	2,131	2,081	2,022	1,896	1,937	2,011	1,992	2,111	2,347	2,536	3,071	3,068	3,120	3,207	3,529	3,826	4,389	4,746	
Somogy	2,339	2,047	2,212	2,470	3,408	3,356	3,948	4,440	4,585	4,347	4,610	5,380	5,192	6,845	6,617	6,576	6,949	6,845	6,660	6,573	6,089	5,338	5,245	4,844	3,950	4,485
Szabolcs-Szatmár-Bereg	768	571	496	405	593	594	694	679	758	710	751	707	853	807	1,072	983	1,079	1,207	1,373	1,396	1,526	1,370	1,605	1,634	2,123	2,068
Jász-Nagykun-Szolnok																										
Tolna	3,841	3,449	3,677	4,137	4,590	4,641	4,449	4,129	4,158	4,214	3,359	3,396	3,516	4,136	4,471	4,814	5,650	5,316	4,848	4,848	7,276	6,887	6,289	6,165	5,728	5,575
Vas	456	420	467	422	413	375	376	437	628	539	535	442	280	300	381	413	455	477	453	458	479	498	542	580	692	854
Veszprém	500	520	1,238	778	917	868	1,011	940	937	952	893	876	867	843	941	921	1,002	1,015	1,066	1,174	1,139	1,351	1,425	1,796	1,776	1,791
Zala	323	295	314	322	367	411	429	356	346	358	279	339	311	357	381	394	440	428	357	281	255	236	213	277	308	117
Összesen	17,564	15,975	16,069	14,126	20,738	20,259	20,645	20,943	22,107	20,933	20,577	21,620	21,791	25,193	25,895	26,717	30,043	30,467	33,239	32,749	35,063	33,755	33,872	34,725	35,630	39,440

Hasznosítás

Megye	Hasznosítás																									
	1994	1995	1996	1997	1998	1999	2000	2001	2002	2003	2004	2005	2006	2007	2008	2009	2010	2011	2012	2013	2014	2015	2016	2017	2018	2019
Baranya	108	85	81	43	69	94	99	177	183	161	234	210	185	279	208	250	331	362	396	462	442	482	360	396	545	
Bács-Kiskun	186	186	185	190	231	207	281	274	286	406	376	496	445	381	479	644	844	620	864	1,057	1,100	1,018	1,023	897	1,072	
Békés	341	224	127	1,265	1,480	1,095	609	806	1,018	824	954	843	1,007	917	1,216	964	1,011	975	1,204	1,485	1,608	1,413	1,846	1,275	1,575	
Borsod-Abaúj-Zemplén	13	16	20	13	20	28	23	28	27	32	30	30	37	35	34	22	22	28	24	24	48	35	41	40	37	105
Csongrád	1,301	1,151	594		9	5	9	14	19	28	29	51	44	57	77	90	101	121	139	153	194	142	155	197	225	
Fejér	31	21	21	105	76	114	157	200	248	272	296	400	291	247	318	418	418	433	495	467	411	566	566	496	579	
Győr-Ménfőcsanak	25	38	28	11	16	18	31	53	59	71	94	83	70	126	132	145	210	266	291	283	290	257	524	361	372	
Hajdú-Bihar	4	4	1	72	125	178	223	237	307	285	340	338	246	290	426	430	398	596	522	709	780	892	1,040	1,069	1,478	
Heves	30	26	17	13	24	35	32	23	21	28	24	17	11	12	13	19	38	15	27	31	45	49	33	36	50	
Komárom-Esztergom	74	86	78	90	96	127	173	168	205	180	202	178	122	172	198	225	275	318	408	427	452	627	577	553	675	
Nógrád	29	35	44	32	44	51	51	50	66	63	79	85	95	109	128	152	162	166	236	252	259	305	413	615	950	
Pest	302	297	365	262	265	323	237	291	365	381	347	400	443	557	688	742	719	874	996	1,078	1,323	1,476	1,620	1,887	2,062	
Somogy	1,533	1,260	1,137	1,239	1,602	1,510	2,153	2,272	3,398	3,041	3,827	3,500	3,383	3,858	3,550	3,913	3,232	3,386	2,783	2,412	2,111	1,912	1,969	1,440	1,514	
Szabolcs-Szatmár-Bereg	117	37	29	43	38	57	72	63	141	218	201	231	207	170	242	229	329	376	385	488	656	630	676	876	923	
Jász-Nagykun-Szolnok	468	334																								
Tolna	1,562	1,304	1,048	981	1,055	1,192	1,366	1,336	2,099	1,794	1,425	1,344	1,309	1,504	1,366	1,569	1,955	2,287	2,797	2,619	3,065	2,834	2,483	2,500	2,553	
Vas	58	69	61	50	58	68	70	36	81	104	126	117	74	92	106	158	139	175	185	191	251	192	190	212	237	
Veszprém	278	252	277	269	217	311	340	356	432	436	460	493	356	360	310	443	486	513	628	582	601	673	724	796	907	
Zala	33	37	45	44	35	67	50	68	49	113	69	87	78	135	161	166	70	139	110	90	74	72	94	73	105	
Összesen	6,493	5,462	4,389	4,722	5,460	5,480	5,976	6,652	9,004	8,437	9,113	8,903	8,403	9,301	9,652	10,499	10,756	11,717	12,472	12,792	13,863	13,601	14,346	13,730	15,949	

Hasznosítási arány 37.0% 34.2% 27.3% 33.4% 26.3% 27.0% 28.9% 31.8% 40.7% 40.3% 44.3% 41.2% 38.6% 36.9% 37.3% 39.3% 35.8% 38.5% 37.5% 39.1% 39.5% 40.3% 42.4% 39.5% 44.8%



MUFLON

Megye	Becsülés																											
	1994	1995	1996	1997	1998	1999	2000	2001	2002	2003	2004	2005	2006	2007	2008	2009	2010	2011	2012	2013	2014	2015	2016	2017	2018	2019		
Baranya	12			13	7	20	14	9						20	8	33	65	64	44	175	67	250	418	220	305	156	376	316
Bács-Kiskun																									13	20	22	23
Békés	2	2	4	6	5	7	6	5	4	5														21	25	30	31	
Borsod-Abaúj-Zemplén	1,412	1,269	1,471	1,540	1,553	1,577	1,718	1,336	1,429	1,261	949	1,273	1,181	1,461	1,493	1,587	1,745	1,855	1,754	1,919	1,827	1,689	1,722	1,470	1,626	1,464		
Csongrád																								35	40	55	55	
Győr-Moson-Sopron	1,080	868	938	1,037	1,164	961	1,194	1,121	1,000	952	871	825	821	859	599	658	680	731	831	774	644	702	786	651	829	564		
Hajdú-Bihar																								56	71	73	67	
Heves	2,278	2,378	3,023	2,909	2,800	2,697	2,536	2,185	2,195	2,109	1,845	1,698	2,545	3,253	2,839	2,916	3,103	3,291	3,676	3,694	3,477	2,982	3,014	1,700	3,082	3,357		
Komárom-Esztergom	1,500	1,371	791	2,400	1,213	924	1,303	1,206	1,139	1,085	987	1,109	971	1,064	1,169	1,238	1,168	1,131	1,249	1,414	1,438	1,499	1,370	1,497	1,824	1,843		
Nógrád	568	510	384	552	545	480	532	382	350	284	254	266	297	480	500	575	648	780	1,034	1,080	986	929	1,002	903	1,118	1,057		
Pest	860	882	1,046	1,045	1,269	1,494	1,543	1,994	1,924	1,920	1,203	1,279	1,328	1,095	1,175	1,205	1,340	1,280	1,459	1,709	1,676	1,621	1,549	1,520	1,511	1,386		
Somogy	135	180	150	183	190	199	193	195	165	258	200	225	210	185	235	280	189	349	347	372	354	384	348	364	364	390		
Szabolcs-Szatmár-Bereg	29	58	85	20	26	25	30	64	94	112	115	117	134	140	131	97	99	93	69	121	77	32	33	33	146	97	88	
Jász-Nagykun-Szolnok																												
Tohna	6	4	6	8	7	8		59	41	12	4	3	2	2	2	2	2	2	2	2	2	2	2	1				
Vas	82	76	86	65	95	95	110	110	100	110	110	95	75	85	70	64	64	62	60	60	60	60	45	60	60	72	99	
Veszprém	800	750	1,303	769	936	922	1,169	1,144	1,023	1,136	1,231	1,278	1,140	1,260	1,480	1,640	1,652	1,518	1,481	1,535	1,469	1,566	1,783	2,056	2,036	2,190		
Zala	70	110	90	114	128	144	125	110	100	81	86	85	67	140	122	141	123	131	138	133	114	118	133	140	135	95		
<b>Összesen</b>	<b>8,841</b>	<b>8,502</b>	<b>9,398</b>	<b>10,661</b>	<b>9,955</b>	<b>9,570</b>	<b>10,493</b>	<b>9,938</b>	<b>9,577</b>	<b>9,341</b>	<b>7,875</b>	<b>8,288</b>	<b>8,793</b>	<b>10,090</b>	<b>9,920</b>	<b>10,521</b>	<b>10,985</b>	<b>11,493</b>	<b>12,256</b>	<b>13,154</b>	<b>12,625</b>	<b>11,856</b>	<b>12,230</b>	<b>10,819</b>	<b>13,250</b>	<b>13,025</b>		

Hasznosítás

Megye	Hasznosítás																										
	1994	1995	1996	1997	1998	1999	2000	2001	2002	2003	2004	2005	2006	2007	2008	2009	2010	2011	2012	2013	2014	2015	2016	2017	2018	2019	
Baranya															2	2	1	5	9	27	35	62	44	27	14	10	
Bács-Kiskun																							6	5	2	2	
Békés																						4	3	2	2	4	
Borsod-Abaúj-Zemplén	205	247	258	234	306	355	276	379	627	494	463	460	457	514	596	572	667	560	668	657	760	662	552	492	580		
Csongrád																										9	
Fejér	209	239	168	119	166	215	293	349	364	329	254	235	155	81	96	91	161	239	197	131	140	160	147	103	116		
Győr-Moson-Sopron															11	14	17	39	43	54	39	21	9	8	11	8	
Hajdú-Bihar																											
Heves	548	829	896	600	862	833	702	625	815	629	713	732	678	709	870	935	1,002	1,055	1,164	987	1,232	1,210	1,108	1,022	1,207		
Komárom-Esztergom	123	120	119	110	162	249	215	263	433	408	337	298	201	225	315	296	365	343	408	292	362	337	372	411	544		
Nógrád	107	107	89	99	90	124	145	126	166	142	143	149	125	204	246	246	253	262	346	311	398	382	330	362	496		
Pest	296	355	279	160	251	462	388	542	843	515	477	443	286	359	323	391	327	306	461	295	469	413	349	404	510		
Somogy	33	20	23	31	29	35	34	49	65	40	65	59	72	59	47	56	77	49	53	26	30	35	53	28	21		
Szabolcs-Szatmár-Bereg	7		3				3	4	4	23	16	17	18	17	26	19	28	48	53	25	59	48	60	101	312		
Jász-Nagykun-Szolnok																											
Tohna	2																				1				45		
Vas	12	14	7	5	16	20	25	34	25	34	23	25	17	26	15	17	19	16	13	14	12	11	11	11	8	12	
Veszprém	2,44	373	210	99	110	307	240	286	353	302	326	344	261	345	338	468	454	522	518	403	535	468	506	581	566		
Zala	17	40	28	7	10	14	8	12	8	10	12	19	13	12	24	12	15	33	40	28	45	43	44	28	24		
<b>Összesen</b>	<b>1,803</b>	<b>2,344</b>	<b>2,080</b>	<b>1,464</b>	<b>2,002</b>	<b>2,615</b>	<b>2,332</b>	<b>2,674</b>	<b>3,723</b>	<b>2,936</b>	<b>2,829</b>	<b>2,781</b>	<b>2,283</b>	<b>2,564</b>	<b>2,912</b>	<b>3,121</b>	<b>3,412</b>	<b>3,485</b>	<b>4,002</b>	<b>3,244</b>	<b>4,129</b>	<b>3,831</b>	<b>3,574</b>	<b>3,623</b>	<b>4,412</b>		

Hasznosítási arány 20.4% 27.6% 22.1% 13.7% 20.1% 27.3% 22.2% 26.9% 38.9% 31.4% 35.9% 33.6% 26.0% 25.4% 29.4% 29.7% 31.1% 30.3% 32.7% 24.7% 32.7% 32.3% 29.2% 29.2% 33.5% 33.3%







MEZEINYÚL GAZDÁLKODÁSI ADATOK

Megye	Befogás																									
	1994	1995	1996	1997	1998	1999	2000	2001	2002	2003	2004	2005	2006	2007	2008	2009	2010	2011	2012	2013	2014	2015	2016	2017	2018	
Baramya						20	7													16	7					
Bács-Kiskun	1,789	1,251	1,199	1,231	1,435	1,179	888	1,462	419	417	475	562	737	880	1,227	1,085	587	813	439	557	754	492	240	147	208	
Békés	16,617	21,077	14,277	11,586	8,386	12,577	17,793	26,565	15,062	8,751	10,922	11,128	7,504	9,331	9,737	12,761	7,010	17,633	17,164	17,683	20,339	14,261	15,542	12,684	15,751	
Borsod-Abaúj-Zemplén	659	996	943	1,380	902	911	384	746	331	331	227	100	328	573	234	333	321	321	113	290	215	92	40	40	39	
Csongrád	13,931	12,778	8,493	9,665	7,152	10,192	11,491	13,639	8,019	5,005	5,983	7,581	6,279	7,542	7,603	9,343	2,666	11,203	7,990	6,155	7,614	6,162	4,146	4,327	5,243	
Fejér	387	377	267	122	38	44				15																
Győr-Ménfőcsanak	66					203	86	200	146	169	641	285	362	40					48	56	151	150	417	377	414	
Hajdú-Bihar	5,409	4,805	4,317	4,052	1,985	1,902	2,210	3,846	2,476	1,239	2,211	2,350	490	532	930	652	415	986	835	473	910	830	907	980	1,687	
Heves	1,050	2,231	3,599	3,016	1,984	2,197	586	1,201	917	293	171	776	288	942	461	90				35	46		80			
Komárom-Esztergom																										
Nógrád	94	91	78	166	128	140	148	162	157	132	126	11	40													
Pest	1,335	1,074	585	818	906	949	908	1,238	338	98	130	191	106	42		69	53			33	32	12				
Somogy																										
Szabolcs-Szatmár-Bereg	614	1,174	1,507	2,640	2,576	2,776	2,725	2,491	141	145	83	206	100	362						137	94	154				
Jász-Nagykun-Szolnok	11,362	11,123	8,192	6,760	5,074	13,319	10,474	18,787	15,233	5,610	8,273	9,169	5,717	10,947	7,892	6,325	2,258	4,293	1,797	2,792	3,093	1,178	2,320	1,024	1,565	
Tohna																	40									
Vas																										
Veszprém																										
Zala																										
Összesen	53,313	56,977	43,504	41,436	30,566	46,409	47,693	70,344	43,239	22,101	28,474	32,943	21,546	31,513	28,124	30,698	12,989	35,249	28,386	28,227	33,255	23,331	23,652	19,579	24,907	

Leövés

Megye	Leövés																								
	1994	1995	1996	1997	1998	1999	2000	2001	2002	2003	2004	2005	2006	2007	2008	2009	2010	2011	2012	2013	2014	2015	2016	2017	2018
Baramya	298	346	233	282	186	6					52	114	89	155	186	208	76	121	139	141	178	169	203	201	287
Bács-Kiskun	9,786	10,002	9,364	11,003	9,773	9,732	9,509	9,628	10,945	7,013	6,618	9,416	10,344	11,563	12,646	12,658	9,805	11,899	10,854	11,270	11,667	9,931	7,292	6,437	6,043
Békés	25,888	26,759	11,431	15,200	10,244	10,324	12,071	15,683	25,439	18,977	19,711	15,469	12,813	11,258	13,549	15,768	12,810	16,487	14,612	11,953	14,424	9,987	10,624	11,191	11,453
Borsod-Abaúj-Zemplén	3,154	3,309	2,862	2,642	2,173	2,551	2,561	3,432	4,314	3,774	3,303	2,705	2,464	2,490	2,881	3,153	1,841	2,421	2,195	1,816	2,243	1,888	1,772	1,670	1,892
Csongrád	12,357	13,167	10,903	10,223	10,581	11,249	11,672	13,058	16,316	11,311	11,525	12,080	11,657	14,620	15,272	17,552	12,238	15,403	12,857	12,239	12,405	10,347	8,459	5,667	6,266
Fejér	2,786	2,398	1,482	1,452	1,047	828	727	467	563	798	1,041	1,018	1,023	1,334	1,388	1,304	1,142	1,348	1,586	1,479	1,688	1,878	1,558	1,276	1,340
Győr-Ménfőcsanak	7,408	6,283	4,975	4,605	3,999	3,836	3,603	3,896	4,743	6,084	8,491	11,209	10,274	10,579	10,536	7,885	7,448	9,593	9,015	6,736	6,921	7,329	6,736	5,068	4,713
Hajdú-Bihar	13,629	11,265	6,463	6,245	4,002	4,868	5,711	7,562	9,576	7,952	7,346	5,987	4,617	4,411	5,841	7,112	5,849	7,510	6,570	5,753	6,841	6,292	5,311	5,165	6,165
Heves	9,640	8,967	9,765	7,966	5,441	7,099	5,515	8,715	10,717	5,648	7,304	6,873	4,157	5,415	6,014	5,033	2,133	2,240	1,898	1,819	2,471	1,991	1,887	1,701	1,630
Komárom-Esztergom	438	403	475	326	422	333	251	161	166	164	186	214	191	277	279	287	278	225	248	165	168	170	162	193	244
Nógrád	291	446	497	550	601	575	509	400	366	313	239	277	192	208	248	236	163	212	178	161	228	196	170	188	207
Pest	9,377	10,891	9,399	8,656	8,382	8,811	8,422	9,810	11,882	9,002	8,780	9,645	7,882	7,485	6,706	6,454	4,724	6,625	6,457	5,967	7,559	4,812	4,464	4,193	4,037
Somogy	233	205	237	208	145	171	129	156	168	110	207	168	175	278	289	240	216	211	226	247	291	243	246	244	272
Szabolcs-Szatmár-Bereg	11,660	10,959	9,848	9,530	8,191	8,223	7,711	8,467	9,408	8,275	8,099	6,267	6,727	7,137	7,137	8,165	6,922	7,824	6,728	5,643	5,853	5,432	5,077	4,799	4,984
Jász-Nagykun-Szolnok	21,937	24,043	16,349	15,822	12,479	13,101	15,380	17,433	23,910	19,127	18,156	18,583	14,144	15,729	17,751	17,646	11,160	14,310	9,108	9,038	9,131	6,166	6,582	4,633	5,034
Tohna	2,409	2,438	1,643	1,829	1,551	1,379	1,335	1,317	1,800	1,940	2,048	1,986	1,693	1,836	1,800	1,756	1,058	1,427	1,421	1,237	1,374	1,073	1,010	906	876
Vas	520	463	304	250	187	214	129	109	159	237	397	585	489	692	571	507	435	437	454	368	380	446	466	547	546
Veszprém	64	150	200	190	4	4	128	194	366	475	635	682	813	613	849	758	459	555	454	425	589	696	677	558	563
Zala	47	41	38	48	31	36				8	17	17	17	42	33	66	53	46	72	53	66	75	113	78	82
Összesen	131,858	132,449	96,418	97,067	79,625	83,340	85,223	100,488	132,149	102,441	104,331	105,127	89,301	95,712	103,976	106,786	78,810	98,894	85,063	76,510	84,477	69,121	62,809	54,715	56,634

Országos hasznosítás	185,171	189,426	139,922	138,503	110,191	129,749	139,916	170,832	175,388	124,542	132,805	138,070	110,847	127,225	132,100	137,484	91,799	134,143	113,449	104,737	117,732	92,452	86,461	74,294	81,541
Befogás aránya	28.8%	30.1%	31.4%	29.9%	27.7%	35.8%	35.9%	41.2%	24.7%	17.7%	21.4%	23.9%	19.4%	24.8%	21.3%	22.3%	14.1%	26.3%	25.0%	27.0%	28.2%	25.2%	27.4%	26.4%	30.5%
Leövés aránya:	71.2%	69.9%	68.9%	70.1%	72.3%	64.2%	64.1%	58.8%	75.3%	82.3%	78.6%	76.1%	80.6%	75.2%	78.7%	77.7%	85.9%	73.7%	75.0%	73.0%	71.8%	74.8%	72.6%	73.6%	69.5%



## FOGOLY GAZDÁLKODÁSI ADATOK

Megye	Becsülés																									
	1994	1995	1996	1997	1998	1999	2000	2001	2002	2003	2004	2005	2006	2007	2008	2009	2010	2011	2012	2013	2014	2015	2016	2017	2018	2019
Baranya	294	302	433	210	69	193	91	127	35	51	133	124	148	128	63	54	51	42	19	22	66	90	282	48	38	100
Bács-Kiskun	6,418	7,235	9,997	8,481	9,037	9,031	9,106	7,630	8,255	7,924	5,171	4,496	5,584	5,624	6,306	5,728	5,548	4,428	4,430	3,311	3,275	2,910	2,813	2,303	1,416	1,396
Békés		6,394	9,011	4,512	6,303	5,750	5,275	3,558	3,631	3,715	2,696	3,273	3,741	3,162	3,190	2,867	2,548	2,013	1,926	1,886	1,679	1,760	1,536	1,385	1,394	1,565
Borsod-Abaúj-Zemplén		5,448	8,029	5,542	7,091	5,518	5,042	3,663	3,836	3,324	2,555	2,454	2,312	1,776	1,801	1,681	1,541	1,047	903	704	726	628	581	385	656	371
Csongrád	1,891	2,636	3,197	1,757	2,385	1,842	2,096	1,727	2,045	1,992	1,423	1,462	2,313	3,907	4,805	4,505	3,601	2,080	1,869	1,687	1,398	1,323	1,378	1,262	1,401	1,611
Fejér	3,691	3,592	4,387	805	1,758	1,987	1,721	1,468	1,294	1,560	1,289	1,091	1,186	939	861	909	732	512	759	494	432	985	386	184	422	690
Győr-Ménfőcsanak-Sopron	6,710	7,764	6,091	3,043	3,207	2,845	3,234	2,795	3,777	4,360	4,618	5,038	5,851	4,558	4,510	4,246	3,448	2,793	2,481	2,197	2,047	2,301	2,127	1,985	1,869	2,000
Hajdú-Bihar		5,334	7,907	5,696	6,382	5,270	5,389	4,336	3,425	2,761	3,938	4,054	2,268	2,311	1,874	1,808	1,401	1,295	1,350	1,206	1,127	1,395	844	792	740	781
Héves		2,928	4,105	2,842	4,039	3,237	4,336	3,425	2,761	3,938	4,054	2,268	2,311	1,874	1,808	1,401	1,295	1,350	1,206	1,127	1,395	844	792	740	781	
Komárom-Esztergom	1,553	1,382	1,666	2,627	1,018	1,140	1,073	777	756	789	542	560	515	513	423	399	375	206	265	206	129	120	139	136	130	91
Nógrád	912	1,249	1,386	1,177	1,094	870	1,206	1,001	1,013	942	792	704	533	438	448	431	391	418	317	210	247	218	217	180	140	164
Pest	6,670	8,138	10,547	5,282	7,393	7,189	8,061	7,078	7,505	6,252	4,177	4,293	4,362	4,125	3,833	3,400	3,199	2,439	2,320	1,972	2,083	2,038	1,894	1,606	1,718	1,358
Somogy	372	290	557	255	425	172	179	448	194	164	70	141	120	99	100	98	85	61	218	113	88	58	55	120	45	45
Szabolcs-Szatmár-Bereg	6,512	8,643	11,942	10,077	12,662	9,374	9,150	7,348	6,421	5,768	4,713	4,335	4,239	3,710	4,166	4,239	3,831	3,295	2,742	1,995	1,995	1,610	1,301	1,078	929	999
Jász-Nagykun-Szolnok	4,192	6,248	8,924	6,099	7,097	6,150	6,684	4,171	3,871	4,196	2,363	3,491	4,289	3,203	3,324	2,785	2,302	1,518	865	518	334	366	207	237	187	150
Tolna	1,112	1,525	1,585	1,203	987	886	925	710	762	543	493	513	466	528	395	325	171	323	111	139	100	95	56	82	62	55
Vas	1,521	1,495	1,281	918	715	669	552	454	476	518	621	669	671	482	483	406	385	288	249	261	221	210	224	275	189	133
Veszprém		1,670	1,722	1,595	1,000	906	1,108	897	937	976	986	1,086	1,306	1,084	1,016	916	749	501	291	277	166	216	145	179	146	138
Zala	829	679	652	602	503	619	624	250	116	200	200	167	118	84	54	78	37	10	2	30			8	32	56	37
<b>Összesen</b>	<b>42,677</b>	<b>72,952</b>	<b>93,419</b>	<b>62,723</b>	<b>73,165</b>	<b>63,648</b>	<b>65,852</b>	<b>52,028</b>	<b>51,400</b>	<b>50,851</b>	<b>40,005</b>	<b>40,967</b>	<b>42,718</b>	<b>38,371</b>	<b>39,774</b>	<b>36,585</b>	<b>32,435</b>	<b>24,838</b>	<b>22,777</b>	<b>17,738</b>	<b>16,280</b>	<b>15,988</b>	<b>14,305</b>	<b>12,357</b>	<b>11,581</b>	<b>11,831</b>

## Hasznosítás

Megye	Hasznosítás																										
	1994	1995	1996	1997	1998	1999	2000	2001	2002	2003	2004	2005	2006	2007	2008	2009	2010	2011	2012	2013	2014	2015	2016	2017	2018	2019	
Baranya																											
Bács-Kiskun	807	726	193	866	685	595	541	450	478	263	414	1,044	436	406	386	433	240	122	250	135	200	269	47	71	128		
Békés	66	1,527	1	95	52				26							85	11	1	251	121	283	152	792	101	228		
Borsod-Abaúj-Zemplén																											
Csongrád							13	8																	124		
Fejér	62	44	39		38																						
Győr-Ménfőcsanak-Sopron	195	60	74	26	118	135	40	150	297	270	262	280	362	522	452	383	321	383	499	505	721	676	759	496	124		
Hajdú-Bihar	146	98	150	150	90	161	62		3	57	130	56	62								274						
Héves	153	70	80	33	10				951	1,089	1,229	735	1,209	1,479	796	1,833	713	806	398								
Komárom-Esztergom	39				4	8	6		48	16							43					53	6				
Nógrád													18														
Pest	520	357	1,767	59	124	246	207	154	170	51	84	138	93	98	8												
Somogy	20																										
Szabolcs-Szatmár-Bereg	133	133	34	400	92	473										344	332	316	157	319	316	281	317	205	176		
Jász-Nagykun-Szolnok	180	88	15	193	128	173																					
Tolna	11																										
Vas							383	663	200	700	775	504	105	435													
Veszprém																											
Zala						22																					
<b>Összesen</b>	<b>2,332</b>	<b>3,103</b>	<b>2,203</b>	<b>1,840</b>	<b>1,391</b>	<b>1,802</b>	<b>1,246</b>	<b>1,425</b>	<b>2,173</b>	<b>2,446</b>	<b>2,894</b>	<b>2,909</b>	<b>2,869</b>	<b>3,802</b>	<b>2,304</b>	<b>3,815</b>	<b>2,204</b>	<b>2,226</b>	<b>2,774</b>	<b>1,514</b>	<b>3,202</b>	<b>2,428</b>	<b>3,685</b>	<b>2,740</b>	<b>2,566</b>		





SZŐRMÉS VADFAJOK TERITÉKE

Megnevezés	1994	1995	1996	1997	1998	1999	2000	2001	2002	2003	2004	2005	2006	2007	2008	2009	2010	2011	2012	2013	2014	2015	2016	2017	2018
Róka	32,767	36,106	33,536	41,702	44,668	54,678	59,816	63,509	75,571	63,643	56,149	57,348	50,017	66,180	66,671	71,719	56,351	68,791	69,825	59,745	73,333	70,125	69,111	72,694	82,687
Borjú									1,649	2,045	3,092	3,258	3,570	4,531	4,426	5,527	5,799	6,734	9,128	8,514	8,785	9,032	8,290	10,347	12,394
Kóbor kutya	46,306	43,950	39,803	37,009	35,641	35,376	32,357	31,264	30,917	29,259	14,237	14,441	12,646	12,649	12,234	11,467	9,588	8,702	7,503	6,605	5,899	5,171	4,335	3,772	3,078
Kóbor macska	53,541	51,150	45,603	41,552	38,813	37,343	32,882	36,913	38,257	30,447	14,521	15,702	13,411	15,754	16,025	14,184	10,731	10,419	9,097	8,355	9,147	7,353	6,269	5,219	4,874
Házigótyóny		296	316	226	266	356	549	468	302	331	432	542	673	621	518	802	633	550	360	288	401	390	405	334	276
Nyest	297	337	366	358	485	550	545	396	456	508	734	886	869	1,058	1,032	1,058	1,093	1,259	1,335	1,278	1,315	1,399	1,271	1,508	1,518
Üregi nyúl	2,981	2,051	1,157	365	252	189	69	105	109	132	18	26	34	301	938	1,730	988	1,343	1,849	1,258	2,555	2,592	1,695	857	1,175
Pézsmapocok	3,838	2,698	2,738	2,738	2,807	1,370	1,095	805	805	564	752	472	341	257	192	196	140	315	350	88	69	33	74	38	28
Aramysakkál	6	10	11	22	38	59	70	80	80	85	95	140	163	349	452	674	786	1,129	1,660	1,813	2,535	3,267	4,225	5,831	7,873
Nyestkutya	5	1	2	2	2	1	5	7	4	1	2	14	10	8	6	12	3	18	2	24	7	6	3	4	14
Mosomedve					9		6	7	1	1	2	2	2	1	1	3	2	5	3	4	6	8	2	8	5

**Szórómés összes** 135,892 137,739 123,490 123,962 122,817 131,338 127,658 133,834 148,151 127,015 90,032 92,831 81,736 101,709 102,495 107,372 86,114 99,285 101,112 87,972 104,052 99,376 95,680 100,612 113,922  
 100% 101% 91% 91% 90% 97% 94% 98% 109% 93% 66% 68% 60% 75% 75% 79% 63% 73% 74% 65% 77% 73% 70% 74% 84%

SZÁRNYAS VADFAJOK TERITÉKE

Megnevezés	1994	1995	1996	1997	1998	1999	2000	2001	2002	2003	2004	2005	2006	2007	2008	2009	2010	2011	2012	2013	2014	2015	2016	2017	2018	
Erdei szalonka	3,823	6,206	6,081	5,156	6,390	8,333	7,623	9,538	7,640	7,966	7,219	8,986	8,133	6,578	6,127		2,502	3,466	2,179	3,194	2,843	3,616	2,859	2,059	2,744	
Vetési lúd	6,071	5,434	5,577	4,599	5,151	5,992	4,389	3,152	2,739	3,244	2,756	2,681	2,392	3,433	3,334	3,137	3,063	3,430	2,100	1,724	1,180	1,152	1,156	812	885	
Nagyílilék	336	188	316	439	758	1,243	2,046	1,150	1,070	1,749	2,117	1,908	2,935	3,478	3,815	4,918	6,775	8,456	8,321	10,439	10,440	10,485	9,813	9,424	10,260	
Nyári lúd																				1,800	1,752	1,513	2,677	3,145	2,470	2,502
Nílusi lúd																									11	
Kanadai lúd																									30	
Tőkés réce	83,559	71,056	60,021	67,923	66,357	91,122	89,850	85,896	60,475	53,412	47,009	44,864	52,732	56,166	49,979	37,349	43,605	59,130	44,895	46,724	32,296	40,133	42,850	26,067	44,738	
Bőjtű réce	1,031	1,363	841	1,067	1,996	1,426	1,011	854	517	310	189	121	187													
Csörgő réce	5,486	5,170	4,334	4,364	4,403	5,277	6,156	6,657	2,669	2,552	2,177	2,204	3,218	3,729	2,513	2,535	1,539	1,927								
Barátféce	4,098	2,500	1,746	2,135	2,852	3,075	1,805	1,176	900	537	450	339	434	448												
Kerteréce		324	326	456	214	248	755	330	184	58	59	35	86	183	52	154	44	30								
Szártsa	3,417	4,756	4,253	4,264	6,356	6,407	4,322	3,427	2,066	1,782	2,101	2,985	3,326	2,062	1,946	1,573	2,702	2,274	1,323	1,897	1,223	1,278	825	370	477	
Balkáni gerle	53,067	67,428	54,054	41,016	37,455	36,216	49,636	50,718	64,055	70,579	57,942	51,899	46,589	82,594	66,046	78,644	53,576	75,558	88,228	76,432	67,780	66,703	48,100	66,336	62,124	
Orvos galamb		2,747	2,561	2,432	2,450	2,393	1,979	2,055	2,189	2,346	2,492	2,331	2,848	3,840	4,275	5,099	3,607	5,862	5,497	6,556	5,984	6,755	6,801	6,762	11,546	
Vetési varjú	47,787	47,670	42,938	35,681	32,386	30,378	15,803	2,802																		
Dolmányos varjú	41,232	33,805	29,358	29,307	27,868	25,011	22,400	19,776	18,197	16,447	15,764	15,096	14,015	16,106	16,700	15,029	19,262	19,627	19,581	23,260	23,666	23,760	23,939	28,053		
Szarka	55,752	62,827	56,465	56,288	49,303	45,107	36,464	32,014	31,165	27,400	25,913	23,827	20,369	25,577	40,042	40,762	33,992	34,553	35,434	31,850	40,711	37,870	35,729	42,459	50,734	
Szajkó	23,063	24,384	22,728	21,162	21,281	23,175	20,823	17,861	19,239	16,230	21,969	16,020	13,705	15,192	15,687	14,725	13,239	15,319	15,968	15,303	19,145	16,855	15,000	14,125	14,846	
Sárgalábú sirály		161	512	373	110	149	27	8																		
Kormorán		1,733	1,981	2,237	2,706	2,197	3,066	3,085																		
Seregély		3,398	3,539	7,396	5,666	5,124	4,589	1,619																		
Röptetett réce	92,235	77,413	85,469	111,200	107,284	126,742	144,757	149,501	148,748	139,654	121,276	107,898	95,451	90,437	72,359	75,758	78,118	88,576	68,359	60,050	62,741	66,805	67,540	65,171	64,693	

**Szármás összesen** 420,857 418,653 383,100 397,485 380,886 419,615 417,501 391,619 361,853 344,266 309,433 281,194 266,420 309,040 282,281 281,354 257,791 317,843 293,731 275,502 269,116 277,997 257,578 260,035 293,617  
 100% 99% 91% 94% 91% 100% 99% 93% 86% 82% 74% 67% 63% 73% 67% 67% 61% 76% 70% 65% 64% 66% 61% 62% 70%

**Vízivad összes** 103,998 90,881 77,414 85,247 88,087 114,790 110,334 102,642 70,620 63,644 56,858 55,137 65,310 69,499 61,639 49,666 57,728 75,247 58,439 62,536 46,652 55,727 57,789 39,184 58,877  
 100% 87% 74% 82% 85% 110% 106% 99% 68% 61% 55% 53% 63% 67% 59% 48% 56% 72% 56% 60% 45% 54% 56% 38% 57%

## Magyarország vadgazdálkodási tájegységei



Módosítva: 2016.02.24.

ORSZÁGOS VADGAZDÁLKODÁSI ADATTÁR  
SZIE VADVILÁG MEGŐRZÉSI INTÉZET  
GÖDÖLLŐ 2016

## Magyarország vadgazdálkodási tájai és vadgazdálkodási tájegységei

### 1. Tiszántúli vadgazdálkodási táj

- 101 Tiszazugi tájegység
- 102 Maros-Csongrádi tájegység
- 103 Békési tájegység
- 104 Szarvasi tájegység
- 105 Körös-berettyói tájegység
- 106 Nagykunsági tájegység
- 107 Hajdúsági Erdőpuszták tájegység
- 108 Hajdúsági Lőszhát-Hortobágy tájegység
- 109 Nyírségi tájegység
- 110 Felső-tiszavidéki tájegység
- 111 Tiszamenti tájegység
- 112 Sárrét-Bihari tájegység

### 2. Északi hegy- és dombvidéki vadgazdálkodási táj

- 201 Börzsöny-Gödöllői tájegység
- 202 Nógrád-Cserhádi tájegység
- 203 Bükk tájegység
- 204 Cserhát-Agteleki tájegység
- 205 Bükkalja-taktaközi tájegység
- 206 Zemplén-Bodrogközi tájegység

### 3. Duna-Tisza-közi vadgazdálkodási táj

- 301 Pesti-síksági tájegység
- 302 Észak-Bács-Kiskuni tájegység
- 303 Illancs-Bugaci tájegység
- 304 Közép-bács-kiskuni tájegység
- 305 Alsó-tiszamenti tájegység
- 306 Kiskunsági tájegység
- 307 Közép-Pesti tájegység
- 308 Tápió-vidéki tájegység
- 309 Jászsági tájegység
- 310 Mátra-alja-Dél-hevesi tájegység
- 311 Tiszatavi tájegység

### 4. Dél-dunántúli vadgazdálkodási táj

- 401 Mezőföldi tájegység
- 402 Külső-somogyi tájegység
- 403 Kapos-Tolnai tájegység
- 404 Zselic-közép-Somogyi tájegység
- 405 Belső-somogyi tájegység
- 406 Mecseki tájegység
- 407 Dél-Baranyai ártéri tájegység
- 408 Tolnai-hegyháti tájegység
- 409 Gemenci tájegység
- 410 Dél-Balaton tájegység

### 5. Észak-dunántúli vadgazdálkodási táj

- 501 Hanság-mosoni tájegység
- 502 Vas-soproni-síksági tájegység
- 503 Alpokaljai tájegység
- 504 Rába-menti-Kemenesháti tájegység
- 505 Zalai-domsági tájegység
- 506 Zala-kisbalatoni tájegység
- 507 Bakonyi tájegység
- 508 Marcal-medencei tájegység
- 509 Bakonyalja-Komáromi tájegység
- 510 Vértes-hegységi tájegység
- 511 Velencei tájegység
- 512 Dunazugi tájegység
- 513 Balaton-felvidéki tájegység