

# VADGAZDÁLKODÁSI ADATTÁR

2022/2023.  
vadászati év

Hungarian Game Management  
Database

2022/2023  
hunting year

Gödöllő  
2023

Az **ORSZÁGOS VADGAZDÁLKODÁSI ADATTÁR** kiadványa,

készült az **AGRÁRMINISZTERIUM** megbízásából.



Szerzők: Csányi Sándor, Márton Mihály, Bóti Szilvia és Schally Gergely

**ISSN 1417-4308**

Sorozatszerkesztő: Prof. Csányi Sándor

Kézirat lezárva: 2023. 09. 13.

Kiadja:

MATE VTI

2103 Gödöllő, Páter Károly utca 1.

Felelős kiadó: Prof. Csányi Sándor (OVA-vezető)

Szerkesztőség:

MATE VTI, Országos Vadgazdálkodási Adattár

[www.ova.info.hu](http://www.ova.info.hu)

Javasolt hivatkozás a kiadványra:

Csányi S., Márton M., Bóti Sz. és Schally G. 2023. *Vadgazdálkodási Adattár - 2022/2023. vadászati év.* MATE VTI, Országos Vadgazdálkodási Adattár, Gödöllő, 70 pp.

2023

## A vadállomány helyzete és a vadgazdálkodás eredményei a 2022/2023. vadászati évben

A vad védelméről, a vadgazdálkodásról és a vadászatról szóló 1996. évi LV. törvény **Országos Vadgazdálkodási Adattár (OVA)** létrehozását és működtetését rendelte el. Az OVA egyik feladata, hogy a vadgazdálkodási jelentések alapján évente statisztikai jelentést készít a vadállomány és a vadgazdálkodás helyzetéről. Ez a kiadvány a 2022/2023. vadászati évre vonatkozó legfontosabb adatokat táblázatokban foglalja össze, amelyek a vadászatra jogosultak által szolgáltatott állománybecslési és vadgazdálkodási adatokon alapulnak. A 2022/2023. évi vadgazdálkodási adatbázis a vadgazdálkodási egységek 99,93%-ának adatait tartalmazza (1448/1449 VGE), míg a 2023. évi vadállománybecslési adatbázis a vadgazdálkodási egységek 99,86%-ának adatain alapul (1447/1449 VGE).

A trófeabírálati adatok vármegyénként a vadászati hatóság által végzett trófeabírálatok eredményein alapulnak. A 2022/2023. vadászati évben összesen 72 351 db trófeát bíráltak el. A trófeabírálaton belül a vadfajok részarányai a korábbi évekhez képest számottevően nem változtak. Az őzagancsok 60,3%-kal, a gímszarvas agancsok 26,9%-kal, a dámlapátok 7,1%-kal, a vadkan agyarak 3,9%-kal, és a mufloncsigák 1,8%-kal részesedtek az összes elbírált trófeából. A külföldiek az előző vadászati évhez képest több trófeát zsákmányoltak (23 667 db, +12,30%), ez azonban még így is elmarad a 2020 előtti arányoktól. Az 1990-es évtől 2019-ig 35% feletti volt a külföldi elejtések aránya. A hazai vadászok által lőtt trófeás vad száma az előző évinél alacsonyabb volt (48 684 pld, -3,87%).

A szöveges értékelést a vadgazdálkodási adatok és a trófeabírálati eredmények esetében is a tényszerű adatok összegzésével tettük meg. A területi különbségek bemutatására ebben az összefoglalóban is szerepeltetjük a fontosabb vadfajok állományának és terítékének országos alakulását szemléltető térképeket. Fontosnak tartjuk a következők kiemelését:

1. A 2022/2023. vadászati évben a gímszarvas és a dámszarvas terítéke tovább növekedett. Annak ellenére, hogy az évek óta tartó jelentős hasznosítástól az állományaik csökkenése vagy stabilizálódása lenne várható, a 2023. évi jelentett létszámuk tovább emelkedett. Ismételten megállapítható, hogy a gímszarvas lelövések minden korábbit meghaladó száma sem okozott csökkenést, nemhogy az állomány összeomlását okozta volna. A számok megerősítik, hogy az elmúlt évtizedben megemelt lelövések fenntartása és további növelése szükséges ahhoz, hogy a gím- és a dámszarvas létszáma és a velük összefüggő konfliktusok is csökkenjenek.
2. Az afrikai sertéspestis (ASP) megjelenése óta kihatott a vaddisznó teríték nagyságára, a 2022/2023. vadászati évben a lelövések száma 130 ezer példányra csökkent. A 2010–2018 közötti években a jelentett létszám 100–110 ezer pld között alakult, ez a

mennyiség a megemelt lelövések és a betegség együttes hatására 2019 óta hozzávetőleg a felére csökkent (55 847 példány). Feltéve, hogy az adatok a valós viszonyokat tükrözik, ez rámutat arra, hogy elérhető a vaddisznó állománynak a 0,5 db/km<sup>2</sup> szintre vagy az alá való csökkentése (*Nemzeti akcióterv a vaddisznó állomány szabályozásáról, összefüggésben az afrikai sertéspestis megelőzésével, ellenőrzésével és leküzdésével*). Óvatosságot indokol azonban, hogy a több éve 250% körüli hasznosítási aránytól nagyobb csökkenés lenne várható. Az ASP kezelése érdekében az országos, a vadgazdálkodási tájegységi és a vadgazdálkodási egység szintű állománykezelési tervek következetes végrehajtása kivitelezhető cél. Elkerülhetetlen a vaddisznó létszámának radikális csökkentése, különösen az alföldi, mezőgazdasági területeken élő állományok felszámolása.

3. A trófeabírálati eredmények alapján a gím- és dámszarvas agancsok átlagos minősége 2010 óta nem romlott, bár az előző évhez képest az érmes trófeák száma csekély, hibatáron belüli csökkenést mutat. Az öznél korábbi évtizedek hullámzásaihoz hasonlóan, az elmúlt években az érmes arány újra növekvő tendenciát követ. Az érmes mufloncsigák száma is növekedett. A 2018. folyamán megjelent vadgazdálkodási tájegységi tervrendeletek, a tájegységi vadgazdálkodási tervezés bevezetése az az eszköz, amivel a mennyiségi szabályozás és a minőség megőrzése biztosítható lesz a jövőben. A mennyiségi szabályozás elsőbbsége mellett a legjobb állományok esetében (gímszarvas, dámszarvas, őz) a minőség megőrzése differenciált értékelést és rugalmas szabályok bevezetését igényli. Figyelembe véve, hogy mind a gímszarvasnál, mind az öznél a kiemelkedő minőséget képviselő állományok területileg tisztán lehatárolhatóak, a felső negyed-ötöd védelmén túl, a leghatározottabb elsőbbséget kellene kapnia az egyértelműen mérhető és látható eredményekkel járó állománycsökkentésnek.
4. Az apróvadfajok létszáma és hasznosítása lényegében folyamatosan csökkent az utóbbi évtizedekben. A mezei nyúl, a fácán és a szürke fogoly becsült állománya is fogyott az előző évhez képest. A mezei nyúl és a fácán helyzetének javítása tudományosan megalapozott, érdemi lépéseket tesz szükségessé. Ennek fő feltételei a mezőgazdasági termelőkkel való együttműködés az élőhelyek megőrzése és növelése érdekében, a tényeken alapuló, alkalmazkodó vadgazdálkodás rendszerének felépítése, továbbá a ragadozók kompromisszumok nélküli szabályozása (pl. róka, borz és aranyakál) és a vaddisznó mezőgazdasági területeken való meg- vagy visszatelepülése elleni minden törvényes eszközzel való fellépés.

A *Vadgazdálkodási Adattár* c. kiadvány végén közöljük a legfontosabb vadfajok állományának és hasznosításának 1960–1994–2023. év közötti adatait és az ezeket mutató grafikonokat.

A *gímszarvas* jelentett állománya 2022. tavaszán 122 400 példány volt, ami 4,09%-kal volt több, mint a 2021. évi tavaszán (117 591 pld). A 2022/2023. vadászati évben 81 141 példány gímszarvas került terítékre, amely 6,40% növekedés az előző évhez képest (76 263 pld). A jelentett gímszarvas létszám 2023. tavaszán 128 151 példány volt, azaz 4,70%-kal több az előző évinél (122 400 pld). A teríték elmúlt években történt megemelése nem okozta az állomány érdemi vagy látható csökkenését, a magas hasznosítási arány (66,29%) pedig azt jelzi, hogy az állomány tényleges létszáma is sokkal nagyobb (akár 250-300 ezer) lehet a jelentésekben szereplőnél. A 2022/2023. vadászati évben 19 489 db szarvasagancsot bíráltak, amik 34,2%-a volt érmes (6 668 db). Közülük 703 arany-, 2 285 ezüst- és 3 680 bronzérmes volt. A fiatal korosztály ebben a vadgazdálkodási évben is a teríték több mint felét tette ki (51,6%).

A *dámszarvas* jelentett állománya 2022. tavaszán 42 344 példány volt, amely a 2021. évi tavaszi állománynál (40 035 pld) 5,77%-kal több volt. A 2022/2023. vadászati évben 20 638 dám került terítékre, ami 7,26%-kal több az előző évinél (19 242 pld). A jelentett létszám 2023. tavaszán 45 953 példány volt, amely 8,52% növekedést jelent (42 344 pld). A teríték növelése és a magas hasznosítási arány (48,74%) sem okozta az állomány csökkenését és a dámszarvasnál ugyancsak feltételezhető a jelentettnél nagyobb számú tényleges állomány. A 2022/2023. vadászati évben 5 115 db dámagancsot bíráltak, amelyekből 1 952 volt érmes (38,2%). Az érmesek közül 767 arany-, 619 ezüst- és 566 bronzérmes volt. A fiatal korosztály a teríték 30,4%-át tette ki.

Az *őz* jelentett létszáma 2022. tavaszán 379 104 példány volt, amely 1,30%-kal több a 2021. évi tavaszi állománynál (374 241 pld). A 2022/2023. vadászati évben 109 423 példány őzet lőttek, amely 1,95%-os csökkenést jelent az előző évi terítékhez képest (111 601 pld). A jelentett őzlétszám 2023. tavaszán 369 326 példány volt (-2,58%). Az elmúlt 10 vadászati évben az őzállomány hasznosítása meghaladta a korábban elképzelhetetlen százezres terítéket. A nyolcvanas-kilencvenes évekhez képest ma háromszor több őzet lőnek anélkül, hogy ez az állomány fogyását okozná. Figyelembe véve az őzhús magas értékét, ez a növekedés a vadgazdálkodók számára jelentős bevételi forrás az alföldi, apróvadász területeken. A 2022/2023. vadászati évben 43 595 db őzagancsot bíráltak, ebből 4 281 volt érmes (9,8%). Az érmesek közül 687 arany-, 1 476 ezüst- és 2 118 bronzérmes volt.

A *muflon* jelentett állománya 2022. tavaszán 12 995 példány volt, amely 10,91%-kal több, mint a 2021. évi tavaszi állomány (11 717 pld). A 2022/2023. vadászati évben 3 897 muflont lőttek, ami 5,78%-kal kevesebb az előző évhez képest (4 136 pld). A jelentett muflonlétszám

2023. tavaszán 12 750 példány volt, ez 1,89%-os állománycsökkenést jelez az előző évhez képest (12 995 pld). A 2022/2023. vadászati évben 1 319 db mufloncsigát bíráltak, melyekből 673 volt érmes (51,0%). Az érmesek közül 169 arany-, 214 ezüst- és 290 bronzérmes volt.

A vaddisznó jelentett állománya 2022. tavaszán 58 923 pld volt, amely 8,63%-kal volt kevesebb a 2021. évi tavaszi állománynál (64 488 pld). A 2022/2023. vadászati évben a vaddisznó terítéke 130 170 példány volt, amely 19,28%-kal kevesebb az előző évinél (161 270 pld). A jelentett vaddisznólétszám 2023. tavaszán 55 847 példány volt, ami további 5,22%-os csökkenést jelez az előző évi adathoz képest (58 923 pld). A vaddisznó korábban szinte az egész országban tartósan fordult elő, és a hasznosítás növelése legfeljebb a létszám növekedésének megállítására volt elég. A hasznosítás és a jelentett létszám térképei mutatják, hogy az Északi-középhegységben és a Tiszántúlon az állomány az elmúlt években jelentősen csökkent. Az afrikai sertéspestis (ASP) megjelenése és terjedése az országos és a vadgazdálkodási tájegységi szintű állománykezelési stratégiák új alapokra helyezését tette szükségessé. Elkerülhetetlen feladat a vaddisznó létszám jelentős és tartós csökkentése, helyenként teljes felszámolása. A 2022/2023. vadászati évben 2 833 vadkan agyarait bírálták, melyekből 1 095 volt érmes (38,7%). Az érmesek közül 146 arany-, 313 ezüst- és 636 bronzérmes volt.

A szikaszarvas a vadgazdálkodók jelentése alapján kizárólag zárt területen fordul elő. 2023. tavaszán becsült létszáma 84 példány volt (-18,45%). A 2022/2023. vadászati évben 20 példányt ejtettek el.

Az elmúlt években megállt, és kissé csökkent a vadaskerti vadtartás és vadásztatás. Az alábbi táblázatok a négy jelentősebb vadaskerti vadfaj teljes, illetve ebből zárt kerti létszámának és terítékének értékeit mutatják az 1997–2022 közötti időszakra vonatkozóan.

#### A vadaskerti állomány aránya a becsült állományon és a terítéken belül

Év	Becslés			Teríték		
	Összes	Kerti	Arány	Összes	Kerti	Arány
<i>Gímszarvas</i>						
1997	69 294	4 515	6,5%	19 692	1 092	5,5%
1998	74 053	3 612	4,9%	20 105	567	2,8%
1999	74 048	4 437	6,0%	24 184	1 023	4,2%
2000	77 758	4 153	5,3%	28 912	1 038	3,6%
2001	82 592	4 128	5,0%	34 048	1 489	4,4%

## A vadaskerti állomány aránya a becsült állományon és a terítéken belül

Év	Becslés			Teríték		
	Összes	Kerti	Arány	Összes	Kerti	Arány
<i>Gímszarvas</i>						
2002	82 572	4 728	5,7%	41 708	1 277	3,1%
2003	82 634	4 964	6,0%	43 224	1 584	3,7%
2004	78 542	5 083	6,5%	41 216	2 121	5,1%
2005	74 130	5 202	7,0%	36 697	1 519	4,1%
2006	69 184	4 320	6,2%	31 957	1 143	3,6%
2007	79 941	4 531	5,7%	33 967	1 233	3,6%
2008	85 081	5 464	6,4%	36 248	1 252	3,5%
2009	87 126	6 934	8,0%	39 340	1 531	3,9%
2010	92 577	6 703	7,2%	41 137	1 976	4,8%
2011	94 135	6 905	7,3%	47 706	1 947	4,1%
2012	96 485	7 126	7,4%	49 758	2 091	4,2%
2013	101 647	7 044	6,9%	53 098	1 835	3,5%
2014	102 124	7 622	7,5%	53 707	1 876	3,5%
2015	101 425	8 143	8,0%	55 416	1 790	3,2%
2016	99 830	5 637	5,6%	53 890	1 184	2,2%
2017	101 464	5 169	5,1%	58 068	1 149	1,9%
2018	111 450	5 608	5,0%	65 040	1 289	2,0%
2019	114 508	5 168	4,5%	66 486	1 256	1,9%
2020	119 124	4 782	4,0%	65 641	692	1,1%
2021	117 591	5 134	4,4%	76 263	845	1,1%
2022	122 400	5 744	4,7%	81 141	865	1,1%

## A vadaskerti állomány aránya a becsült állományon és a terítéken belül

Év	Becslés			Teríték		
	Összes	Kerti	Arány	Összes	Kerti	Arány
<i>Dámszarvas</i>						
1997	13 777	4 328	31,4%	4 722	1 060	22,4%
1998	20 738	5 477	26,4%	5 460	1 132	20,7%
1999	20 259	5 790	28,6%	5 480	1 196	21,8%
2000	20 645	6 213	30,1%	5 976	1 605	26,9%
2001	21 020	5 918	28,2%	6 652	1 747	26,3%
2002	22 135	6 108	27,6%	9 004	2 204	24,5%

**A vadaskerti állomány aránya a becsült állományon és a terítéken belül**

Év	Becslés			Teríték		
	Összes	Kerti	Arány	Összes	Kerti	Arány
<b><i>Dámszarvas</i></b>						
2003	21 286	6 585	30,9%	8 437	1 884	22,3%
2004	20 577	5 517	26,8%	9 113	1 550	17,0%
2005	21 620	5 398	25,0%	8 903	1 651	18,5%
2006	21 791	5 809	26,7%	8 403	1 596	19,0%
2007	25 193	5 828	23,1%	9 301	1 533	16,5%
2008	25 895	5 830	22,5%	9 652	1 397	14,5%
2009	26 717	6 194	23,2%	10 499	853	8,1%
2010	30 043	6 760	22,5%	10 756	1 872	17,4%
2011	30 467	6 239	20,5%	11 717	2 015	17,2%
2012	33 239	7 033	21,2%	12 472	2 352	18,9%
2013	32 749	6 845	20,9%	12 792	2 422	18,9%
2014	35 063	9 281	26,5%	13 863	2 436	17,6%
2015	33 755	8 413	24,9%	13 601	1 999	14,7%
2016	33 742	8 100	24,0%	12 715	1 631	12,8%
2017	34 725	7 770	22,4%	13 730	1 686	12,3%
2018	35 630	7 889	22,1%	16 507	1 633	9,9%
2019	39 440	7 174	18,2%	16 602	1 488	9,0%
2020	40 931	7 447	18,2%	16 940	1 258	7,4%
2021	40 035	7 103	17,7%	19 242	1 926	10,0%
2022	42 344	7 943	18,8%	20 638	2 046	9,9%

**A vadaskerti állomány aránya a becsült állományon és a terítéken belül**

Év	Becslés			Teríték		
	Összes	Kerti	Arány	Összes	Kerti	Arány
<b><i>Muflon</i></b>						
1997	9 364	1 013	10,8%	1 464	70	4,8%
1998	9 955	1 244	12,5%	2 002	132	6,6%
1999	9 481	1 439	15,2%	2 615	215	8,2%
2000	10 493	1 316	12,5%	2 332	141	6,0%
2001	9 938	1 983	20,0%	2 674	380	14,2%
2002	9 638	2 427	25,2%	3 723	495	13,3%
2003	9 341	2 379	25,5%	2 936	400	13,6%
2004	7 875	1 990	25,3%	2 829	341	12,1%



## A vadaskerti állomány aránya a becsült állományon és a terítéken belül

Év	Becslés			Teríték		
	Összes	Kerti	Arány	Összes	Kerti	Arány
<i>Muflon</i>						
2005	8 288	1 964	23,7%	2 781	404	14,5%
2006	8 793	2 701	30,7%	2 283	331	14,5%
2007	10 090	2 610	25,9%	2 564	318	12,4%
2008	9 920	2 796	28,2%	2 912	381	13,1%
2009	10 521	3 148	29,9%	3 121	411	13,2%
2010	10 985	3 246	29,5%	3 412	426	12,5%
2011	11 493	3 571	31,1%	3 485	484	13,9%
2012	12 256	3 880	31,7%	4 002	568	14,2%
2013	13 154	4 193	31,9%	3 244	491	15,1%
2014	12 625	4 144	32,8%	4 129	692	16,8%
2015	11 865	3 768	31,8%	3 831	578	15,1%
2016	12 075	3 908	32,4%	3 078	496	16,1%
2017	10 819	3 453	31,9%	3 623	373	10,2%
2018	13 250	4 314	32,6%	4 412	554	12,6%
2019	13 025	3 835	29,4%	4 102	615	15,0%
2020	12 801	4 038	31,5%	3 559	369	10,4%
2021	11 717	3 439	29,4%	4 136	399	9,6%
2022	12 995	4 016	30,9%	3 897	617	15,8%

## A vadaskerti állomány aránya a becsült állományon és a terítéken belül

Év	Becslés			Teríték		
	Összes	Kerti	Arány	Összes	Kerti	Arány
<i>Vaddisznó</i>						
1997	57 161	5 446	9,5%	38 126	3 020	7,9%
1998	65 792	6 038	9,2%	48 481	4 811	9,9%
1999	68 444	7 661	11,2%	58 368	5 308	9,1%
2000	75 821	8 043	10,6%	67 745	5 838	8,6%
2001	82 433	9 738	11,8%	88 297	9 029	10,2%
2002	91 271	12 776	14,0%	93 964	8 974	9,6%
2003	86 917	13 145	15,1%	81 468	9 359	11,5%
2004	77 773	13 900	17,9%	86 770	9 563	11,0%
2005	78 143	14 585	18,7%	79 519	9 194	11,6%

## A vadaskerti állomány aránya a becsült állományon és a terítéken belül

Év	Becslés			Teríték		
	Összes	Kerti	Arány	Összes	Kerti	Arány
<i>Vaddisznó</i>						
2006	77 661	16 675	21,5%	64 389	7 845	12,2%
2007	81 723	13 666	16,7%	94 015	10 239	10,9%
2008	95 582	18 227	19,1%	94 414	10 753	11,4%
2009	99 340	20 034	20,2%	111 232	11 788	10,6%
2010	106 734	21 214	19,9%	112 381	11 445	10,2%
2011	105 838	19 765	18,7%	128 863	12 605	9,8%
2012	109 788	18 664	17,0%	159 257	14 517	9,1%
2013	120 178	19 129	15,9%	128 365	12 212	9,5%
2014	105 215	17 231	16,4%	135 825	10 209	7,5%
2015	105 654	18 655	17,7%	137 101	11 459	8,4%
2016	101 682	16 412	16,1%	131 445	11 636	8,9%
2017	102 600	14 927	14,6%	158 079	12 910	8,2%
2018	105 196	14 838	14,1%	148 044	12 647	8,5%
2019	95 850	12 475	13,0%	128 545	11 398	8,9%
2020	82 959	8 479	10,2%	31 450	1 739	5,5%
2021	64 488	5 930	9,2%	161 270*	8 663*	5,4%
2022	58 923	4 727	8,0%	130 170*	6 208*	4,8%
* diagnosztikai lelövés						

A mezei nyúl jelentett állománya 2022. tavaszán 497 684 példány volt, amely 2,91%-kal volt több a 2021. évi tavaszi állománynál (483 627 pld). A 2022/2023. vadászati évben 85 208 mezei nyúl került terítékre (-12,10%) és 13 180 példányt fogtak be (-41,59%). Az előző évhez képest a mezei nyúl hasznosítása 17,67%-kal (98 388 pld) csökkent. A hasznosított létszámon belül 2022-ben növekedett a lelövés aránya (81,12% → 86,60%) és csökkent a befogás részesedése. A jelentett létszám 2023. tavaszán 473 971 példány volt (-4,77%).

A fácán jelentett állománya 2022. tavaszán 575 859 példány volt, amely 38 477 példánnyal kevesebb (-6,26%) volt a 2021. évi tavaszi állománynál (614 336 pld). A 2022/2023. vadászati évben csökkent a fácán vadászati célú kibocsátás mennyisége (485 574 pld, -12,85%), valamint a teríték is (376 624 pld, -12,40%). A fácán jelentett létszáma 2023. tavaszán 520 397 példány volt, ami az előző évhez képest 9,63%-os csökkenés.

A *szürke fogoly* jelentett állománya 2022. tavaszán 9 123 példány volt, amely 16,19%-kal kevesebb a 2021. évi tavaszi állománynál (10 885 pld). A szürke fogoly kibocsátáshoz kötött terítke 2022-ben 5 872 példány volt (-10,42%). A vadászati célú kibocsátás (15 265 pld) 11,87%-kal csökkent az előző évhez képest (17 320 pld). A jelentett fogolylétszám 2023. tavaszán (7 534 pld, -17,42%) alacsonyabb volt az előző évinél (9 123 pld).

A 2022/2023. vadászati évben az Országos Erdei Szalonka Monitoring program keretében 2 076 pld *erdei szalonka* került lelövésre.

A 2022/2023. vadászati évben a *vetési lúd* (555 pld, -36,28%), a *nagy lilik* (15 115 pld, -7,25%) és a *nyári lúd* (4 193 pld, -4,34%) terítke csökkent.

A 2022/2023. vadászati évben összesen 15 745 *tőkés réce* került terítke, ami az előző évhez képest csökkenés (-36,84%). A vadászati évben 64 982 pld *tenyésztett tőkés récét* lőttek (+11,92%).

A *szárcsa* terítke a 2022/2023. vadászati évben 138 példány volt, amely az előző évhez képest (256 pld) 46,09%-os csökkenést jelent.

A 2022/2023. vadászati évben a *balkáni gerle* elejtések száma (50 811 pld, -16,58%) csökkent, az *örvös galamb* (14 274 pld, +4,95%) terítke növekedett.

*Vörös fogolyból* 3 280 példány elejtését jelentették a vadászatra jogosultak (-27,75%).

A *dolmányos varjú* (30 350 pld, -2,94%), a *szarka* (45 149 pld, -6,79%) és a *szajkó* (15 180 pld, -6,52%) terítke csökkent a 2022/2023. vadászati évben.

Az előző vadászati évhez képest a 2022/2023. vadászati évben a lőfegyveres és csapdázási eredményesség a *róka* (84 537 pld, -4,69%) és a *borz* (16 292 pld, -6,11%) esetében is csökkent.

A 2022/2023. vadászati évben kevesebb *üregi nyúl* (1 490 pld, -15,05%), *házi görény* (170 pld, -39,50%), és *pézsmapocok* (8 pld, -88,57%) elejtését jelentették. Az előző évhez képest a *nyest* terítke is csökkent (1 655 pld, -3,22%). A *nyestkutya* (21 pld, +250%) elejtett mennyisége növekedett, a *mosómedve* (17 pld, -10,53%) elejtett mennyisége az előző évhez képest csökkent. Számuk ugyan önmagában nem jelentős, de mindkét faj esetében emelkedő trendet mutat, ami a tartós megtelepedésüket jelezheti.

A 2022/2023. vadászati évben 14 831 *aranyakált* (+17,52%) ejtettek el, továbbra is főként Baranya, Bács-Kiskun és Somogy vármegyéből. Az aranyakál kilövése folyamatosan nő.

A 2022/2023. vadászati évben vadászati célból 485 574 pld (–12,85%), a természetes állomány pótlására pedig 92 855 pld (–3,85%) *fácánt* helyeztek ki. A *szürke fogoly* vadászati célú kibocsátása 15 265 pld (–11,87%), a természetes állomány pótlására való kihelyezése 4 755 pld (–27,74%) volt. A *vörös fogoly* vadászati célú kibocsátása 8 814 pld volt (–14,89%). A *tenyésztett tőkés réce* vadászati célú kihelyezése 102 103 pld (+6,36%), természetes állomány pótlására történő kihelyezése 600 pld volt.

A vadgazdálkodási jelentések összesített adatai alapján a 2022/2023. vadászati évben a művelt *vadföldek* (21 365 ha, –6,37%) és a művelt *vadlegelők* (30 909 ha, –2,17%) kiterjedése csökkent. Csökkent a felhasznált *szálas-* (14 444 t, –16,11%), *szemes-* (56 451 t, –8,34%) és *lédús* (38 593 t, –10,83%) takarmány mennyisége, míg a *táp* (2 475 t, –0,92%) jelentett mennyisége nem változott jelentősen. A kihelyezett só mennyisége 1 126 tonna volt (–13,65%).

A 2022/2023. vadászati évben a vadgazdálkodás országos pénzügyi mérlege pozitív volt. Folyó értéken a vadgazdálkodás összesített bevételei (33 685 millió Ft → 38 576 millió Ft, +14,52%) és kiadásai (29 904 millió Ft → 35 417 millió Ft, +18,44%) is növekedtek. Az ágazat a 2022/2023. vadászati évet 3 159 millió Ft (–16,43%) egyenleggel zárta.



## TARTALOM

### Táblázatok, térképek és diagramok

A 2022/2023. vadászati év vadgazdálkodási eredményei .....	11
A 2023. évi tavaszi állománybecslések és éves vadgazdálkodási tervek adatai .....	19
A 2022/2023. vadászati év trófeabírálati eredményei .....	25
A vadállomány hasznosítása, jelentett létszáma és a trófeabírálat térképekben .....	36
A fontosabb nagyvad és az apróvad állománya és hasznosítása 1960–2023 között .....	46
A nagyvad és az apróvad állománya, hasznosítása és szabályozása diagramokban, 1960–2023, illetve 1994–2023 között .....	48
A fontosabb nagyvad és apróvadfajok állománya és lelövési számai 1994–2023 között .....	55

**LÉLŐVÉS, BEFOGÁS, VADTELEPÍTÉS ÉS ÉRTÉKESÍTÉS**  
Országos összesen – 2022

Megnevezés	Lebűvés*										Befogás (pld)	Elhullás				Lőtt vad felhasználása						Élvad értékesítés (pld)		Vadtelepítés és kibocsátás		
	Szabad területen					Zárt területen						Mindösszes	Összes	pld	pld	kg	Értékesítés		Saját felhasználás		Egyéb		szabad	zárt területen		
	Bérvadászat		Saját vadászat			Bérvadászat		Saját vadászat									pld	kg	pld	kg	pld	kg			pld	kg
	hazai	külföldi	hazai	külföldi	hazai	külföldi	hazai	külföldi																		
Gim-szarvas	bika	3 496	5 470	9 783	18 749	183	73	68	324	19 073	5	736	310	17 096	2 229 885	988	104 936	313	37 425	5	0	0	13			
	tehén	4 269	3 347	13 804	21 420	148	11	91	250	21 670	15	543	311	18 312	1 370 165	2 950	220 337	355	24 554	15	0	0	23			
	ínó	2 584	928	10 672	14 184	16	8	48	72	14 256	0	140	74	11 123	623 524	2 945	164 347	101	5 237	0	0	0	0			
	borjú	4 791	2 969	18 163	25 923	138	17	64	219	26 142	0	458	210	20 213	848 508	5 575	228 306	296	11 388	0	0	0	0			
Dám-szarvas	összes	15 140	12 714	52 422	80 276	485	109	271	865	81 141	20	1 877	905	67 344	5 072 082	12 458	717 926	1 065	78 604	20	0	0	36			
	bika	1 229	1 030	2 092	4 351	256	170	118	544	4 895	1	317	122	4 156	228 753	666	34 301	62	2 927	1	0	0	68			
	tehén, ínó	1 765	1 158	4 622	7 545	432	188	271	891	8 436	7	212	107	6 615	216 326	1 739	57 101	49	1 606	7	0	0	80			
	borjú	1 540	777	4 379	6 096	298	111	202	611	7 307	0	146	50	5 234	106 135	2 015	40 839	39	695	0	0	0	75			
Sziká-szarvas	összes	4 534	2 965	11 093	18 592	986	469	591	2 046	20 638	8	675	279	16 005	551 214	4 420	132 241	150	5 228	8	0	0	223			
	bika	0	0	0	0	4	1	2	7	7	0	1	0	5	395	0	0	2	62	0	0	0	0			
	tehén, ínó	0	0	0	0	6	1	0	7	7	0	0	0	7	301	0	0	0	0	0	0	0	0			
	borjú	0	0	0	0	5	1	0	6	6	0	0	0	6	130	0	0	0	0	0	0	0	0			
Óz	összes	0	0	0	0	15	3	2	20	20	0	1	0	18	826	0	0	2	62	0	0	0	0			
	bak	12 565	14 139	15 636	42 340	19	23	28	70	42 410	0	2 637	1 511	35 598	591 078	6 424	103 974	394	6 774	0	0	0	5			
	suta	6 113	3 459	25 761	35 333	4	0	30	34	35 367	0	5 272	3 075	24 433	356 593	10 645	151 912	384	5 262	0	0	0	0			
	gida	4 828	2 214	24 584	31 626	5	0	15	20	31 646	0	5 003	1 213	17 747	182 745	13 557	134 890	407	3 764	0	0	0	0			
Mufflon	összes	23 506	19 812	65 981	109 299	28	23	73	124	109 423	0	12 912	5 799	77 778	1 130 416	30 626	390 776	1 185	15 800	0	0	0	5			
	kos	459	254	321	1 034	156	87	28	271	1 305	0	57	4	1 078	27 004	167	4 953	22	499	0	0	0	21			
	juh, jertke	417	133	708	1 258	153	4	46	203	1 461	0	65	3	1 172	19 367	262	5 117	15	248	0	0	0	0			
	bárány	327	63	598	988	80	4	59	143	1 131	0	67	6	880	9 123	223	2 355	20	193	0	0	0	0			
Vaddisznó	összes	1 203	450	1 627	3 280	389	95	133	617	3 897	0	189	13	3 130	55 494	652	12 425	57	940	0	0	0	21			
	kan	3 433	1 663	18 800	23 896	1 195	927	124	2 246	26 142	78	265	75	14 475	1 037 814	1 361	90 967	9 066	649 681	0	6	6	650			
	koça	4 492	2 964	18 512	25 968	736	712	189	1 637	27 605	109	346	99	15 586	1 044 870	2 707	180 702	8 545	555 979	0	4	4	112			
	szilddó	8 966	5 181	38 807	52 954	797	703	200	1 700	54 654	2 042	453	139	28 577	1 001 149	10 230	353 394	14 283	489 203	0	170	170	2 265			
Mező nyúl	malac	3 005	1 519	16 620	21 144	220	326	79	625	21 769	200	393	96	8 140	109 376	4 474	65 996	8 624	115 065	0	0	0	160			
	összes	19 896	11 327	92 739	123 962	2 948	2 668	592	6 208	130 170	2 429	1 457	409	66 778	3 193 209	18 772	691 059	40 518	1 809 928	0	180	180	3 187			
	Fácán	15 660	10 199	59 349	85 208	0	0	0	0	85 208	13 180	17 867	5 373	21 431	62 075	62 075	1 667	1 667	13 171	10	10	10	0			
	Szürke fogoly	128 189	32 831	206 219	367 239	4 777	2 619	1 989	9 385	376 624	0	27 011	3 756	106 295	257 319	257 319	12 786	12 786	28 294	383 598	12 714	12 714	0			
Tenyészített tőkés réce	4 001	421	1 450	5 872	0	0	0	0	5 872	0	627	37	1 612	3 872	3 872	388	388	0	20 020	0	20 020	0	0			
összes	32 751	20 018	10 733	63 502	920	0	560	1 480	64 982	800	2 328	0	29 641	34 550	34 550	791	791	1 310	97 403	5 300	5 300	5 300	5 300			

\* Lebűvés alatt vaddisznó esetében diagnosztikai lebűvés értendő.

Az adatbázis a vadgazdálkodási egységek 99,93%-ának adatait tartalmazza (1448/1449 VGE)  
Országos Vadgazdálkodási Adattár – 2023.09.13.

**NAGYVADGAZDÁLKODÁS**  
**Vármegyéenkénti összesítések - 2022**

Vármegye	Gímszarvas teríték				Gím-elhullás	Dámszarvas teríték				Dám-elhullás	Őzteríték				Őz-elhullás	Muflon teríték				Muflon-elhullás	
	bika	tehén	üő	borjú		összesen	bika	tehén, üő	borjú		összesen	bak	suta	gida		összesen	kos	juh, jerke	bárány		összesen
Baranya	1 595	1 640	769	1 672	5 676	139	195	151	485	10	1 114	589	400	2 103	4	5	0	9	0		
Bács-Kiskun	846	996	427	1 051	3 320	369	341	309	1 019	34	3 390	2 736	2 775	8 901	1	3	0	4	0		
Békés	47	42	64	45	198	446	820	613	1 879	52	3 468	2 902	2 621	8 991	3	4	1	8	0		
Borsod-Abaúj-Zemplén	1 443	866	1 552	1 961	5 822	43	49	32	124	1	2 908	2 829	2 653	8 390	91	80	80	251	79		
Csongrád-Csanád	19	18	10	12	59	135	80	122	337	22	3 570	2 204	2 004	7 778	17	23	10	50	0		
Fejér	584	627	473	626	2 310	196	436	243	875	61	1 493	1 492	1 035	4 020	73	68	55	196	16		
Győr-Moson-Sopron	1 281	1 816	914	2 079	6 090	121	305	289	715	51	3 044	2 479	2 353	7 876	5	0	1	6	0		
Hajdú-Bihar	81	50	33	41	205	531	479	452	1 462	23	2 518	2 265	2 198	6 981	0	0	0	0	0		
Heves	1 063	1 040	1 102	1 762	4 967	36	42	68	146	6	1 640	1 439	1 311	4 390	265	248	280	793	23		
Komárom-Esztergom	791	789	639	981	3 200	228	471	411	1 110	23	791	701	573	2 065	248	342	201	791	10		
Nógrád	1 080	1 481	1 237	1 973	5 771	228	666	594	1 488	74	913	1 067	856	2 836	150	175	162	487	31		
Pest	666	749	693	1 229	3 337	677	1 060	1 646	3 383	99	2 560	2 172	2 330	7 062	184	211	173	568	7		
Somogy	2 266	2 951	1 570	2 853	9 640	329	675	241	1 245	29	1 338	1 021	684	3 043	17	17	5	39	1		
Szabolcs-Szatmár-Bereg	467	371	444	610	1 892	448	497	481	1 426	57	3 556	2 233	2 705	8 494	40	54	20	114	0		
Jász-Nagykun-Szolnok	9	1	0	0	10	29	34	34	97	0	2 976	2 598	2 288	7 862	0	0	0	0	0		
Tolna	947	1 301	639	1 287	4 174	578	1 609	1 038	3 225	92	1 515	1 553	1 146	4 214	1	0	0	1	0		
Vas	1 547	2 127	847	1 919	6 440	74	112	110	296	15	1 968	1 635	1 160	4 763	5	2	5	12	0		
Veszprém	2 261	2 505	1 649	2 874	9 289	237	515	426	1 178	20	1 814	1 763	1 311	4 888	186	222	132	540	15		
Zala	2 080	2 300	1 194	3 167	8 741	51	50	47	148	6	1 834	1 689	1 243	4 766	15	7	6	28	7		
<b>Országos összesen</b>	<b>19 073</b>	<b>21 670</b>	<b>14 256</b>	<b>26 142</b>	<b>81 141</b>	<b>4 895</b>	<b>8 436</b>	<b>7 307</b>	<b>20 638</b>	<b>675</b>	<b>42 410</b>	<b>35 367</b>	<b>31 646</b>	<b>109 423</b>	<b>1 305</b>	<b>1 461</b>	<b>1 131</b>	<b>3 897</b>	<b>189</b>		

Az adatbázis a vadgazdálkodási egységek 99,93%-ának adatait tartalmazza (1448/1449 VGE)  
Országos Vadgazdálkodási Adattár - 2023.09.13.

**SZIKA, VADDISZNÓ ÉS APRÓVADGAZDÁLKODÁS**  
**Vármegyéenkénti összesítések - 2022**

Vármegye	Szikaszarvas teríték		Sziika- elhullás	Vaddisznó teríték				Vaddisznó elhullás		Mezői nyúl		Fácán			Sziirke fogoly		Tenyésztett fókés réce			
	bika	tehén, üni		borjú	kan	kecske	szilárd	malac	összesen	befogás	lelövés	hasznosítás	be fogás	lelövés	hasznosítás	kibocsátás	teríték	kibocsátás	teríték	
Baranya	0	0	0	2 008	2 129	4 527	1 448	10 112	21	0	842	842	3 630	0	2 885	2 885	600	290	10 000	8 283
Bács-Kiskun	0	0	0	1 108	1 106	2 906	1 533	6 653	51	262	7 598	7 860	23 569	0	23 755	23 755	0	0	0	0
Békés	0	0	0	261	286	433	122	1 102	40	5 806	14 674	20 480	121 657	0	79 593	79 593	0	20	10 300	5 482
Borsod-Abaúj-Zemplén	0	0	0	726	372	773	275	2 146	125	0	1 844	1 844	5 097	0	7 443	7 443	0	0	2 500	706
Csongrád-Csanád	0	0	0	238	319	568	238	1 363	54	4 627	13 049	17 676	50 831	0	36 035	36 035	2 312	849	16 583	11 902
Fejér	7	7	6	1 259	1 285	2 723	931	6 198	51	0	2 110	2 110	29 701	0	29 363	29 363	1 693	632	6 200	3 370
Győr-Moson-Sopron	0	0	0	1 450	1 635	4 310	2 040	9 435	33	182	6 921	7 103	33 050	0	26 554	26 554	3 920	1 472	2 000	1 356
Hajdú-Bihar	0	0	0	561	526	488	285	1 860	91	2 080	13 643	15 723	24 818	0	22 837	22 837	500	234	11 000	8 206
Heves	0	0	0	586	384	970	274	2 214	103	0	2 351	2 351	19 835	0	17 851	17 851	0	0	5 000	4 191
Komárom-Esztergom	0	0	0	1 841	1 135	2 169	525	5 670	92	0	435	435	7 904	0	5 466	5 466	990	528	0	0
Nógrád	0	0	0	1 779	1 659	2 727	1 413	7 578	167	0	260	260	9 320	0	3 491	3 491	0	0	1 000	128
Pest	0	0	0	2 208	2 584	4 969	2 284	12 045	178	0	4 592	4 592	34 729	0	27 698	27 698	2 100	835	1 700	1 411
Somogy	0	0	0	2 839	3 883	5 532	2 318	14 572	49	0	707	707	6 780	0	4 595	4 595	800	149	5 300	2 393
Szabolcs-Szatmár-Bereg	0	0	0	960	692	1 031	206	2 889	78	0	6 582	6 582	35 789	0	26 311	26 311	0	0	17 500	12 226
Jász-Nagykun-Szolnok	0	0	0	267	224	422	78	991	10	223	6 547	6 770	50 521	0	37 644	37 644	1 050	255	6 020	3 067
Tolna	0	0	0	1 650	1 623	2 872	1 239	7 384	9	0	1 393	1 393	5 530	0	7 326	7 326	0	0	0	0
Vas	0	0	0	1 951	2 273	5 774	1 987	11 985	21	0	839	839	8 900	0	6 398	6 398	800	360	3 000	961
Veszprém	0	0	0	1 978	2 618	5 712	2 911	13 219	270	0	702	702	6 712	0	6 231	6 231	0	0	4 000	1 300
Zala	0	0	0	2 472	2 872	5 748	1 662	12 754	14	0	119	119	7 201	0	5 148	5 148	500	248	0	0
<b>Országos összesen</b>	<b>7</b>	<b>7</b>	<b>6</b>	<b>26 142</b>	<b>27 605</b>	<b>54 654</b>	<b>21 769</b>	<b>130 170</b>	<b>1 457</b>	<b>13 180</b>	<b>85 208</b>	<b>98 388</b>	<b>485 574</b>	<b>0</b>	<b>376 624</b>	<b>376 624</b>	<b>15 265</b>	<b>5 872</b>	<b>102 103</b>	<b>64 982</b>

**VIZIVAD, RAGADOZÓK ÉS EGYÉB VADÁSZHATÓ FAJOK TERÍTÉKE**  
Országos összesen - 2022

Vármegye	Erdei szalonka	Vetési lúd	Nagyfihók	Nyári lúd	Nitási lúd	Kanadai lúd	Tökés réce	Szárca	Balkáni gerle	Órvis galamb	Vörös fogoly	Dolmányos varjú	Szarika	Szajka
Baranya	74	4	0	0	0	0	207	3	112	83	0	160	144	557
Bács-Kiskun	158	13	4 700	703	0	0	1 160	21	4 871	2 256	50	5 072	8 598	1 259
Békés	51	4	596	254	0	0	2 379	17	6 427	514	0	2 579	3 875	560
Borsod-Abaúj-Zemplén	85	40	246	180	0	0	584	23	550	190	0	844	3 637	1 145
Csongrád-Csanád	96	17	545	570	0	0	1 015	0	5 295	2 459	499	2 816	4 325	1 168
Fejér	64	104	600	241	0	0	716	0	3 290	269	55	1 481	1 420	729
Győr-Moson-Sopron	204	27	248	233	0	0	564	0	1 303	194	905	1 982	342	656
Hajdú-Bihar	34	120	3 942	551	0	0	1 306	5	2 329	104	0	4 738	5 958	1 066
Heves	70	1	342	214	0	0	403	0	2 644	225	0	1 133	2 154	836
Komárom-Esztergom	110	24	722	142	0	0	1 094	11	1 248	395	0	349	368	311
Nógrád	52	1	0	0	0	0	30	0	233	19	0	68	299	319
Pest	288	52	846	378	0	0	1 845	34	14 862	5 755	1 151	2 365	6 635	1 757
Somogy	104	15	62	128	0	0	513	0	736	378	51	774	115	469
Szabolcs-Szatmár-Bereg	126	4	99	40	0	0	1 008	0	1 882	280	0	1 148	2 256	1 552
Jász-Nagykun-Szolnok	76	86	2 125	487	0	0	1 688	19	3 484	965	457	3 205	4 242	944
Tolna	76	15	26	47	0	0	610	1	507	89	0	475	204	616
Vas	166	2	0	1	0	0	148	4	445	51	0	114	121	359
Veszprém	115	6	8	12	0	0	236	0	582	38	112	861	334	637
Zala	127	20	8	12	0	0	239	0	11	10	0	186	122	240
<b>Országos összesen</b>	<b>2 076</b>	<b>555</b>	<b>15 115</b>	<b>4 193</b>	<b>0</b>	<b>0</b>	<b>15 745</b>	<b>138</b>	<b>50 811</b>	<b>14 274</b>	<b>3 280</b>	<b>30 350</b>	<b>45 149</b>	<b>15 180</b>

Az adatbázis a vadgazdálkodási egységek 99,93%-ának adatait tartalmazza (1448/1449 VGE)  
Országos Vadgazdálkodási Adattár - 2023.09.13.



**RAGADOZÓK ÉS EGYÉB VADÁSZHATÓ FAJOK TERÍTÉKE**  
**Országos összesen - 2022**

Vármegye	Róka	Borz	Házigörény	Nyest	Üregi nyúl	Pézsmapocok	Aranyakál	Nyestkutya	Mosomedve
Baranya	2 736	476	2	16	0	0	2 092	0	0
Bács-Kiskun	7 181	1 339	4	58	260	0	2 295	0	4
Békés	5 974	649	49	389	0	0	754	1	0
Borsod-Abaúj-Zemplén	5 158	914	0	12	0	0	345	7	0
Csongrád-Csanád	4 980	632	17	262	12	0	816	0	0
Fejér	5 370	1 273	4	88	420	0	667	1	0
Győr-Moson-Sopron	4 846	580	15	211	0	2	174	1	0
Hajdú-Bihar	5 734	1 968	24	73	0	0	693	1	0
Heves	3 180	552	1	24	0	0	145	0	0
Komárom-Esztergom	1 833	424	1	19	0	0	224	0	0
Nógrád	1 616	315	5	29	0	0	36	0	0
Pest	6 839	1 076	1	101	777	1	479	2	12
Somogy	4 253	1 733	4	55	0	0	3 225	0	0
Szabolcs-Szatmár-Bereg	4 400	1 366	15	45	0	0	347	6	1
Jász-Nagykun-Szolnok	4 632	492	16	88	8	5	475	1	0
Tolna	3 333	852	1	24	13	0	1 238	1	0
Vas	3 511	350	9	64	0	0	179	0	0
Veszprém	5 458	729	0	70	0	0	238	0	0
Zala	3 503	572	2	27	0	0	409	0	0
<b>Országos összesen</b>	<b>84 537</b>	<b>16 292</b>	<b>170</b>	<b>1 655</b>	<b>1 490</b>	<b>8</b>	<b>14 831</b>	<b>21</b>	<b>17</b>

Az adatbázis a vadgazdálkodási egységek 99,93%-ának adatait tartalmazza (1448/1449 VGE)  
Országos Vadgazdálkodási Adattár - 2023.09.13.

**MESTERSÉGES APRÓVAD-TENYÉSZTÉS**  
**Országos összesen - 2022**

Vármegye	Fácán		Szürke fogoly		Tökés réce		Vörös fogoly
	Vadászatra kihelyezve	Természetes állomány pótlására kihelyezve	Vadászatra kihelyezve	Természetes állomány pótlására kihelyezve	Vadászatra kihelyezve	Természetes állomány pótlására kihelyezve	
Baranya	3 630	200	600	700	10 000	0	0
Bács-Kiskun	23 569	6 380	0	200	0	0	60
Békés	121 657	34 552	0	1 200	10 300	0	0
Borsod-Abaúj-Zemplén	5 097	1 200	0	0	2 500	0	0
Csongrád-Csanád	50 831	7 356	2 312	788	16 583	0	600
Fejér	29 701	17 370	1 693	327	6 200	0	150
Győr-Moson-Sopron	33 050	1 800	3 920	100	2 000	500	1 620
Hajdú-Bihar	24 818	6 940	500	500	11 000	0	0
Heves	19 835	2 170	0	0	5 000	0	0
Komárom-Esztergom	7 904	900	990	120	0	0	0
Nógrád	9 320	50	0	0	1 000	0	0
Pest	34 729	4 397	2 100	400	1 700	0	5 230
Somogy	6 780	750	800	150	5 300	0	100
Szabolcs-Szatmár-Bereg	35 789	2 931	0	0	17 500	0	0
Jász-Nagykun-Szolnok	50 521	3 907	1 050	250	6 020	0	654
Tolna	5 530	1 150	0	0	0	0	0
Vas	8 900	500	800	20	3 000	100	0
Veszprém	6 712	100	0	0	4 000	0	400
Zala	7 201	202	500	0	0	0	0
<b>Országos összesen</b>	<b>485 574</b>	<b>92 855</b>	<b>15 265</b>	<b>4 755</b>	<b>102 103</b>	<b>600</b>	<b>8 814</b>

Az adatbázis a vadgazdálkodási egységek 99,93%-ának adatait tartalmazza (1448/1449 VGE)  
Országos Vadgazdálkodási Adattár - 2023.09.13.

**VADFÖLDEK ÉS VADTAKARMÁNYOZÁS**  
**Országos összesen - 2022**

Vármegye	Művelt (ha)		Felhasznált takarmányok (tonna)				
	vadföld	vadlegelő	szálas	szemes	lédús	táp	só
Baranya	1 102	1 830	512	3 620	877	42	57
Bács-Kiskun	1 027	950	600	3 379	3 970	91	64
Békés	1 036	847	594	2 957	1 284	543	32
Borsod-Abaúj-Zemplén	884	3 032	806	1 388	2 394	99	70
Csongrád-Csanád	1 233	1 028	472	3 248	1 227	212	24
Fejér	572	637	879	3 177	865	444	102
Győr-Moson-Sopron	1 705	823	513	5 054	3 989	94	58
Hajdú-Bihar	815	731	646	1 958	628	112	27
Heves	624	1 316	705	1 431	1 146	57	33
Komárom-Esztergom	987	1 043	900	1 235	2 046	24	33
Nógrád	883	1 890	1 018	2 759	3 037	23	51
Pest	806	3 968	656	2 562	1 013	59	43
Somogy	3 462	3 764	1 002	4 611	2 564	34	87
Szabolcs-Szatmár-Bereg	674	1 637	627	1 670	3 326	101	60
Jász-Nagykun-Szolnok	1 085	794	394	1 545	304	230	10
Tolna	947	1 411	1 109	3 096	1 072	83	49
Vas	1 004	1 024	575	2 542	2 996	54	79
Veszprém	1 247	2 185	2 046	7 134	3 619	129	98
Zala	1 272	1 999	390	3 085	2 236	44	149
<b>Országos összesen</b>	<b>21 365</b>	<b>30 909</b>	<b>14 444</b>	<b>56 451</b>	<b>38 593</b>	<b>2 475</b>	<b>1 126</b>

Az adatbázis a vadgazdálkodási egységek 99,93%-ának adatait tartalmazza (1448/1449 VGE)  
Országos Vadgazdálkodási Adattár - 2023.09.13.

**PÉNZÜGYI ADATOK**  
**Országos összesen - 2022**

Me: 1.000 Ft

Vármegye	Vadászati bevételek						Vadászati kiadások						Egyenleg				
	Külföldi			Belföldi			Munkabér	Vadgazdálkodás	Vadkárterítés		Egyéb kiadások	Kiadások összesen					
	bérlőves	szolgáltatás	szolgáltatás	bérlőves	szolgáltatás	szolgáltatás			erdet	Kifizetett díj							
elő vad értékesítéséből	élt vad értékesítéséből	élt vad értékesítéséből	élt vad értékesítéséből	élt vad értékesítéséből	élt vad értékesítéséből	élt vad értékesítéséből	élt vad értékesítéséből	élt vad értékesítéséből	élt vad értékesítéséből	élt vad értékesítéséből	élt vad értékesítéséből	élt vad értékesítéséből	élt vad értékesítéséből				
Baranya	314 659	49 144	307 153	138 580	0	520 474	449 040	158 519	1 937 569	670 263	714 448	359 591	448	107 218	377 578	2 229 546	-291 977
Bács-Kiskun	372 312	8 580	481 521	32 698	46 195	394 021	625 328	158 866	2 119 521	748 092	645 633	19 502	0	66 066	363 072	1 842 365	277 156
Békés	231 973	7 891	390 328	65 902	293 562	235 101	471 387	190 723	1 886 867	675 451	758 201	3 864	350	51 635	389 653	1 879 154	7 713
Borsod-Abaúj-Zemplén	111 246	942	455 877	70 042	17 440	269 916	568 816	86 134	1 580 413	559 711	293 712	87 464	1 274	227 844	334 493	1 504 498	75 915
Csongrád-Csanád	164 232	81 884	258 785	106 560	211 498	146 014	215 561	135 723	1 320 257	422 629	551 168	2 766	0	56 703	238 732	1 271 998	48 259
Fejér	300 022	42 364	475 953	90 491	10 305	182 274	404 762	120 082	1 626 253	538 475	525 140	30 630	440	74 549	281 370	1 450 604	175 649
Győr-Moson-Sopron	552 483	40 584	328 736	59 603	29 097	501 203	564 691	98 102	2 174 499	513 687	685 523	150 018	1 770	105 211	447 009	1 903 218	271 281
Hajdú-Bihar	222 410	24 513	210 208	24 004	109 421	164 966	435 210	110 121	1 300 853	607 047	424 777	22 141	3 228	59 161	274 355	1 390 709	-89 856
Heves	80 795	4 627	299 318	88 289	7 962	268 787	274 114	53 890	1 077 782	328 210	342 426	33 806	0	102 905	237 129	1 044 476	33 306
Komárom-Esztergom	153 130	31 710	329 876	57 204	2 475	205 827	343 123	26 098	1 149 443	362 708	350 714	130 803	1 333	72 245	190 006	1 107 809	41 634
Nógrád	68 900	500	217 764	36 850	0	371 098	451 890	132 681	1 279 683	310 057	297 538	140 293	15 596	119 585	321 690	1 204 759	74 924
Pest	334 571	23 759	619 499	63 440	5 390	350 078	840 851	193 517	2 431 105	507 058	625 255	112 288	5 215	169 774	486 439	1 906 029	525 076
Somogy	910 885	126 128	563 388	139 575	385	871 286	917 464	333 998	3 863 109	955 685	1 678 333	485 441	3 181	187 854	533 443	3 843 937	19 172
Szabolcs-Szatmár-Bereg	200 962	2 266	392 325	76 675	18 301	237 745	451 030	127 683	1 506 987	482 464	311 874	74 313	570	47 158	304 216	1 220 595	286 392
Jász-Nagykun-Szolnok	186 725	1 206	221 321	24 311	38 644	131 420	327 505	144 759	1 075 891	514 471	310 579	2 000	0	46 545	269 017	1 142 612	-66 721
Tolna	576 074	49 887	576 868	77 422	13 532	444 416	382 437	164 755	2 285 391	538 915	947 366	181 379	1 315	65 190	304 498	2 038 663	246 728
Vás	801 256	168 301	232 109	73 453	0	569 952	446 554	49 486	2 341 111	426 804	714 763	383 341	10 435	78 174	446 992	2 060 509	280 602
Veszprém	554 881	96 697	968 476	166 409	22 943	716 274	1 668 508	198 315	4 392 503	503 481	1 668 595	249 046	21 407	208 148	926 885	3 577 562	814 941
Zala	1 116 989	77 817	407 920	75 968	17 868	681 906	718 921	129 296	3 226 685	532 453	1 149 903	629 436	4 041	143 407	338 612	2 797 852	428 833
<b>Országos összesen</b>	<b>7 254 505</b>	<b>838 800</b>	<b>7 737 425</b>	<b>1 467 476</b>	<b>845 018</b>	<b>7 262 758</b>	<b>10 557 192</b>	<b>2 612 748</b>	<b>38 575 922</b>	<b>10 197 661</b>	<b>12 995 948</b>	<b>3 098 122</b>	<b>70 603</b>	<b>1 989 372</b>	<b>7 065 189</b>	<b>35 416 895</b>	<b>3 159 027</b>

**VADÁLLOMÁNYBECSLÉSI JELENTÉS**  
**Országos összesen - 2023**

Vármegye	Gímszarvas				Dámszarvas				Óz				Mufflon			
	bika	tehén, ünd	borjú	összes	bika	tehén, ünd	borjú	összes	bak	suta	gida	összes	kos	juh, jerke	bárány	összes
Baranya	4 406	4 386	3 214	12 006	390	543	349	1 282	3 858	4 039	2 226	10 123	35	75	42	152
Bács-Kiskun	2 170	2 567	1 885	6 622	1 202	1 340	895	3 437	11 822	12 717	8 435	32 974	5	14	4	23
Békés	119	166	97	382	1 540	2 022	1 424	4 986	13 447	14 847	10 475	38 769	12	6	4	22
Borsod-Abaúj-Zemplén	3 467	3 703	3 087	10 257	72	103	73	248	8 165	9 011	7 578	24 754	239	328	288	855
Csongrád-Csanád	50	62	40	152	442	510	343	1 295	9 537	9 485	6 454	25 476	23	31	20	74
Fejér	1 687	1 666	1 113	4 466	691	795	445	1 931	5 869	7 107	4 483	17 459	386	325	197	908
Győr-Moson-Sopron	2 509	2 670	2 092	7 271	338	389	361	1 088	7 854	7 822	6 889	22 565	21	27	22	70
Hajdú-Bihar	111	135	88	334	1 881	1 640	573	4 094	8 279	9 143	5 721	23 143	0	0	0	0
Heves	2 328	2 888	2 448	7 664	122	136	109	367	4 820	5 245	3 906	13 971	846	1 041	798	2 685
Komárom-Esztergom	1 654	2 222	1 634	5 510	742	1 139	830	2 711	2 574	3 080	2 040	7 694	750	728	554	2 032
Nógrád	2 038	2 210	1 810	6 058	542	605	524	1 671	1 909	1 977	1 681	5 567	372	481	351	1 204
Pest	1 667	2 047	1 580	5 294	1 861	2 444	2 044	6 349	7 763	8 439	7 572	23 774	635	680	521	1 836
Somogy	6 524	7 032	4 964	18 520	1 232	1 531	767	3 530	4 894	5 014	3 188	13 096	128	183	67	378
Szabolcs-Szatmár-Bereg	1 029	1 264	903	3 196	1 258	1 241	939	3 438	10 259	10 615	7 735	28 609	27	36	14	77
Jász-Nagykanizsa-Szolnok	0	0	0	0	28	32	32	92	10 166	10 477	7 536	28 179	0	0	0	0
Tolna	2 227	2 394	1 683	6 304	2 257	1 804	1 070	5 131	6 513	7 580	4 264	18 357	0	0	0	0
Vas	3 393	2 913	1 939	8 245	315	414	314	1 043	4 353	4 495	2 948	11 796	26	37	36	99
Veszprém	5 414	5 639	4 281	15 334	947	1 141	795	2 883	4 676	4 488	3 377	12 541	933	787	472	2 192
Zala	3 984	3 797	2 755	10 536	106	163	108	377	3 706	3 894	2 879	10 479	54	56	33	143
<b>Összesen</b>	<b>44 777</b>	<b>47 761</b>	<b>35 613</b>	<b>128 151</b>	<b>15 966</b>	<b>17 992</b>	<b>11 995</b>	<b>45 953</b>	<b>130 464</b>	<b>139 475</b>	<b>99 387</b>	<b>369 326</b>	<b>4 492</b>	<b>4 835</b>	<b>3 423</b>	<b>12 750</b>

Az adatbázis a vadgazdálkodási egységek 99,86%-ának adatait tartalmazza (1447/1449 VGE)  
Országos Vadgazdálkodási Adattár - 2023.08.28.

**VADÁLLOMÁNYBECSLÉSI JELENTÉS**  
**Országos összesen - 2023**

Vármegye	Vaddisznó			Szikaszarvas				Mezei nyúl	Fácán	Sziürke Fogoly
	kan	koca	süldő	összes	bika	tehén, üdő	borjú			
Baranya	897	1 220	2 291	4 408	0	0	0	0	12 840	80
Bács-Kiskun	538	608	1 703	2 849	0	0	0	0	54 027	901
Békés	75	119	261	455	0	0	0	0	71 870	667
Borsod-Abaúj-Zemplén	323	474	963	1 760	0	0	0	0	27 095	296
Csongrád-Csanád	120	147	289	556	0	0	0	0	47 933	1 200
Fejér	652	839	1 822	3 313	28	37	19	84	38 460	135
Győr-Moson-Sopron	486	719	1 742	2 947	0	0	0	0	16 148	1 620
Hajdú-Bihar	153	195	418	766	0	0	0	0	43 858	460
Heves	214	267	717	1 198	0	0	0	0	18 177	42
Komárom-Esztergom	531	618	1 396	2 545	0	0	0	0	6 544	143
Nógrád	283	418	938	1 639	0	0	0	0	5 707	99
Pest	887	1 164	2 732	4 783	0	0	0	0	23 092	951
Somogy	1 755	2 667	4 363	8 785	0	0	0	0	15 575	42
Szabolcs-Szatmár-Bereg	343	440	888	1 671	0	0	0	0	46 833	528
Jász-Nagykun-Szolnok	65	80	153	298	0	0	0	0	33 050	147
Tolna	814	1 055	1 933	3 802	0	0	0	0	25 232	56
Vas	748	953	2 149	3 850	0	0	0	0	9 021	111
Veszprém	1 178	1 556	2 347	5 081	0	0	0	0	15 957	56
Zala	1 031	1 518	2 592	5 141	0	0	0	0	8 978	0
<b>Összesen</b>	<b>11 093</b>	<b>15 057</b>	<b>29 697</b>	<b>55 847</b>	<b>28</b>	<b>37</b>	<b>19</b>	<b>84</b>	<b>473 971</b>	<b>7 534</b>

Az adatbázis a vadgazdálkodási egységek 99,86%-ának adatait tartalmazza (1447/1449 VGE)  
Országos Vadgazdálkodási Adattár - 2023.08.28.

**EGYÉB FAJOK ÁLLOMÁNYA**  
**Országos összesen - 2023**

Vármegye	Szarika	Dolmányos varjú	Szajka	Üregi nyúl	Róka	Borz	Nyest	Házi görény	Aranyakal
Baranya	1 725	2 653	4 326	10	2 179	2 090	1 248	865	1 652
Bács-Kiskun	5 598	3 698	3 547	710	2 996	1 364	1 360	1 249	1 000
Békés	3 527	4 133	959	0	2 891	1 055	1 764	1 175	752
Borsod-Abaúj-Zemplén	3 562	2 980	4 026	12	3 469	2 370	1 538	824	757
Csongrád-Csanád	5 103	4 640	3 606	600	3 268	1 452	3 086	2 121	1 036
Fejér	3 539	5 996	3 176	807	3 309	2 112	1 104	632	1 038
Győr-Moson-Sopron	1 298	4 379	2 682	63	2 290	1 019	1 427	848	247
Hajdú-Bihar	4 388	4 813	1 574	0	2 553	1 470	1 141	1 251	348
Heves	2 549	2 080	2 537	25	2 686	1 199	1 170	778	260
Komárom-Esztergom	2 007	1 904	1 774	0	1 963	1 268	885	409	552
Nógrád	1 631	1 548	2 705	0	2 731	1 488	1 364	766	247
Pest	8 540	4 231	5 665	1 967	4 827	2 183	1 906	1 012	634
Somogy	2 108	7 133	6 733	60	3 186	2 782	2 114	1 019	2 570
Szabolcs-Szatmár-Bereg	4 059	3 675	4 755	0	2 887	2 416	1 283	1 054	579
Jász-Nagykun-Szolnok	3 424	3 265	1 184	100	2 902	739	1 185	775	286
Tolna	2 735	8 128	5 680	353	3 529	2 855	1 405	1 048	2 517
Vas	1 364	3 623	4 560	20	2 859	1 465	1 975	784	749
Veszprém	1 878	5 202	4 650	25	3 715	1 948	1 831	754	628
Zala	2 047	5 026	4 777	30	3 997	2 365	2 824	868	1 604
<b>Összesen</b>	<b>61 082</b>	<b>79 107</b>	<b>68 916</b>	<b>4 782</b>	<b>58 237</b>	<b>33 640</b>	<b>30 610</b>	<b>18 232</b>	<b>17 456</b>

Az adatbázis a vadgazdálkodási egységek 99,86%-ának adatait tartalmazza (1447/1449 VGE)  
Országos Vadgazdálkodási Adattár - 2023.08.28.

**TERVEZETT ÁLLOMÁNSZABÁLYOZÁS ÉS VADTELEPÍTÉS**  
**Országos összesen - 2023**

Megnevezés		Állományszabályozás (pld)						Vadtelepítés és kibocsátás (pld)	
		Lelövés		Befogás		Összesen		szabad	zárt
		szabad	zárt	szabad	zárt	szabad	zárt		
		területen						területen	
Gím-szarvas	fiatal bika	11 682	186	5	0	11 687	186	0	1
	középkorú bika	7 152	238	3	0	7 155	238	0	0
	idős bika	2 271	89	2	0	2 273	89	0	4
	tehén, ünő	33 611	848	10	0	33 621	848	0	15
	borjú	28 029	737	10	0	28 039	737	0	15
	<b>összes</b>	<b>82 745</b>	<b>2 098</b>	<b>30</b>	<b>0</b>	<b>82 775</b>	<b>2 098</b>	<b>0</b>	<b>35</b>
Dám-szarvas	fiatal bika	2 328	247	5	0	2 333	247	0	14
	középkorú bika	2 037	322	0	0	2 037	322	0	37
	idős bika	1 093	222	0	0	1 093	222	0	2
	tehén, ünő	7 512	1 145	10	3	7 522	1 148	0	20
	borjú	6 940	963	10	3	6 950	966	0	20
	<b>összes</b>	<b>19 910</b>	<b>2 899</b>	<b>25</b>	<b>6</b>	<b>19 935</b>	<b>2 905</b>	<b>0</b>	<b>93</b>
Szika-szarvas	bika	0	4	0	0	0	4	X	0
	tehén, ünő	0	3	0	0	0	3		0
	borjú	0	4	0	0	0	4		0
	<b>összes</b>	<b>0</b>	<b>11</b>	<b>0</b>	<b>0</b>	<b>0</b>	<b>11</b>		<b>0</b>
Őz	fiatal bak	18 151	32	0	0	18 151	32	0	0
	középkorú bak	15 733	40	0	0	15 733	40	0	5
	idős bak	9 344	23	0	0	9 344	23	0	0
	suta	37 540	69	0	0	37 540	69	0	0
	gida	35 369	57	0	0	35 369	57	0	0
	<b>összes</b>	<b>116 137</b>	<b>221</b>	<b>0</b>	<b>0</b>	<b>116 137</b>	<b>221</b>	<b>0</b>	<b>5</b>
Muflon	fiatal kos	269	75	0	0	269	75	0	5
	középkorú kos	664	191	0	0	664	191	0	25
	idős kos	338	152	0	0	338	152	0	15
	juh, jerke	1 542	313	0	0	1 542	313	0	20
	bárány	1 429	310	0	0	1 429	310	0	0
	<b>összes</b>	<b>4 242</b>	<b>1 041</b>	<b>0</b>	<b>0</b>	<b>4 242</b>	<b>1 041</b>	<b>0</b>	<b>65</b>
Vad-disznó*	kan	0	0	0	0	0	0	0	0
	koca	0	0	0	0	0	0	0	0
	süldő	0	0	0	0	0	0	0	0
	malac	0	0	0	0	0	0	0	0
	<b>összes</b>	<b>0</b>	<b>0</b>	<b>0</b>	<b>0</b>	<b>0</b>	<b>0</b>	<b>0</b>	<b>0</b>
Mezei nyúl	114 119	18	36 165	0	150 284	18	160	0	
Fácán	502 703	14 225	0	0	502 703	14 225	727 170	18 500	
Szürke fogoly	9 370	600	0	0	9 370	600	30 200	0	
Tenyészített tőkés réce	81 090	0	0	0	81 090	0	109 200	0	

\* A vaddisznó állomány szabályozásra vonatkozó tervszámokat az Országos Főállatorvos 2/2021. számú határozata alapján Magyarország ASP felszámolására vonatkozó mentesítési terve tartalmazza.



**TERVEZETT MESTERSÉGES APRÓVAD-TENYÉSZTÉS**  
**Országos összesen - 2023**

Vármegye	Fácán		Szürke fogoly		Tókécs réce	Vörös fogoly
	Vadászatra történő tervezett kihelyezés	Tervezett kihelyezés pótlására természetes állomány	Vadászatra történő tervezett kihelyezés	Tervezett kihelyezés természetes állomány pótlására		
Baranya	3 050	150	1 050	300	10 000	300
Bács-Kiskun	27 930	5 530	600	950	0	200
Békés	149 800	23 600	1 600	330	10 300	1300
Borsod-Abaúj-Zemplén	8 205	1 300	0	0	2 400	100
Csongrád-Csanád	73 900	12 220	5 100	1 360	18 700	400
Fejér	59 360	7 140	3 520	200	2 000	0
Győr-Moson-Sopron	45 500	3 300	5 500	1 250	2 500	500
Hajdú-Bihar	35 180	8 810	400	1 100	12 000	0
Heves	28 520	1 205	0	0	5 000	0
Komárom-Esztergom	9 600	1 060	620	520	650	0
Nógrád	8 900	50	0	0	1 000	0
Pest	51 260	4 610	2 450	550	2 150	0
Somogy	12 200	2 150	500	0	6 500	0
Szabolcs-Szatmár-Bereg	35 905	4 005	0	0	20 500	0
Jász-Nagykun-Szolnok	71 130	4 550	1 300	0	8 400	0
Tolna	10 120	1 160	0	0	0	0
Vas	12 600	800	500	500	1 000	200
Veszprém	8 925	475	0	0	5 000	0
Zala	7 430	640	0	0	0	0
<b>Összesen</b>	<b>659 515</b>	<b>82 755</b>	<b>23 140</b>	<b>7 060</b>	<b>108 100</b>	<b>1 100</b>
						<b>23 810</b>

Az adatbázis a vadgazdálkodási egységek 99,86%-ának adatait tartalmazza (1447/1449 VGE)  
Országos Vadgazdálkodási Adattár - 2023.08.28.

**TERVEZETT VADFÖLDEK ÉS VADTAKARMÁNYOZÁS**  
**Országos összesen - 2023**

Vármegye	Művelésre tervezett (ha)		Tervezett takarmányfelhasználás (tonna)			
	vadföld	vadlegelő	szálás	szemes	lédús	táp
Baranya	1 422	2 377	720	4 248	1 603	61
Bács-Kiskun	1 160	976	885	3 877	3 811	167
Békés	1 117	1 331	744	3 568	1 669	528
Borsod-Abaúj-Zemplén	1 092	3 596	1 111	1 923	2 643	64
Csongrád-Csanád	1 291	1 238	551	3 493	1 333	391
Fejér	555	819	1 092	3 649	1 782	564
Győr-Moson-Sopron	1 615	833	630	6 607	5 728	400
Hajdú-Bihar	885	924	1 197	2 046	577	144
Heves	630	1 740	1 007	2 193	1 347	86
Komárom-Esztergom	1 339	1 410	1 546	1 723	1 715	37
Nógrád	1 002	2 047	1 145	2 328	2 173	39
Pest	952	4 313	1 028	3 071	1 789	118
Somogy	3 230	4 171	786	5 913	3 249	55
Szabolcs-Szatmár-Bereg	740	1 747	883	2 361	4 338	120
Jász-Nagykun-Szolnok	1 005	902	576	1 883	374	140
Tolna	1 006	1 731	1 234	2 888	717	109
Vas	1 175	1 169	329	2 808	2 870	71
Veszprém	1 334	2 274	3 230	6 190	6 117	193
Zala	1 395	2 125	563	3 932	2 287	33
<b>Összesen</b>	<b>22 942</b>	<b>35 721</b>	<b>19 255</b>	<b>64 701</b>	<b>46 118</b>	<b>3 318</b>

Az adatbázis a vadgazdálkodási egységek 99,86%-ának adatait tartalmazza (1447/1449 VGE)  
Országos Vadgazdálkodási Adattár - 2023.08.28.

**A TRÓFEABÍRÁLAT VÁRMEGYEI ÉS ORSZÁGOS EREDMÉNYEI**  
**Gímszarvas - 2022**

Vármegye	Elbírált trófea (db)	Tömegmegoszlás (kg)													Minősítés			
		< 2	2 - 3	3 - 4	4 - 5	5 - 6	6 - 7	7 - 8	8 - 9	9 - 10	10 - 11	11 - 12	> 12	Arany	Ezüst	Bronz	Összes	%
Baranya	1 647	236	239	208	147	144	147	143	137	89	85	43	29	142	244	248	634	38.5%
Bács	857	116	138	106	83	71	82	91	71	55	27	14	3	46	130	129	305	35.6%
Békés	50	1	8	14	11	9	3	2	2	0	0	0	0	0	1	2	3	6.0%
Borsod	1 475	152	188	184	217	236	221	167	64	35	8	2	1	17	108	312	437	29.6%
Csongrád	18	3	0	2	4	2	3	3	1	0	0	0	0	0	1	4	5	27.8%
Fejér	617	36	109	88	88	84	87	52	26	23	13	1	10	27	62	101	190	30.8%
Győr	1 316	122	213	157	162	215	206	145	59	28	8	1	0	12	114	298	424	32.2%
Hajdú	79	11	15	16	12	9	5	3	4	1	3	0	0	4	4	9	17	21.5%
Heves	1 096	280	199	180	163	116	93	41	16	6	0	2	0	3	25	118	146	13.3%
Komárom	814	40	90	125	122	129	137	81	44	22	8	4	12	35	73	135	243	29.9%
Nógrád	1 115	134	141	144	143	188	168	119	47	22	8	1	0	14	101	243	358	32.1%
Pest	674	62	81	77	104	107	98	81	38	19	4	2	1	12	74	151	237	35.2%
Somogy	2 317	439	367	246	147	156	170	258	228	165	84	39	18	129	367	378	874	37.7%
Szabolcs	483	46	35	44	54	73	62	77	42	33	11	5	1	11	75	109	195	40.4%
Szolnok	9	2	5	2	0	0	0	0	0	0	0	0	0	0	0	0	0	0.0%
Tolna	978	77	92	104	119	119	142	141	95	55	18	14	2	39	137	241	417	42.6%
Vas	1 610	332	309	172	146	119	152	133	97	79	44	15	12	71	173	237	481	29.9%
Veszprém	2 210	318	283	233	225	303	336	265	147	66	23	5	6	23	234	541	798	36.1%
Zala	2 123	230	248	219	230	216	244	257	226	128	82	32	11	118	362	424	904	42.6%
<b>Összesen</b>	<b>19 488</b>	<b>2 637</b>	<b>2 760</b>	<b>2 321</b>	<b>2 296</b>	<b>2 356</b>	<b>2 059</b>	<b>1 344</b>	<b>826</b>	<b>426</b>	<b>180</b>	<b>106</b>	<b>0.5%</b>	<b>703</b>	<b>2 285</b>	<b>3 680</b>	<b>6 668</b>	<b>34.2%</b>
<b>Arány</b>	<b>100.0%</b>	<b>13.5%</b>	<b>14.2%</b>	<b>11.9%</b>	<b>11.2%</b>	<b>12.1%</b>	<b>10.6%</b>	<b>6.9%</b>	<b>4.2%</b>	<b>2.2%</b>	<b>0.9%</b>	<b>0.5%</b>	<b>0.5%</b>	<b>3.6%</b>	<b>11.7%</b>	<b>18.9%</b>	<b>34.2%</b>	

**A TRÓFEABÍRÁLAT VÁRMEGYEI ÉS ORSZÁGOS EREDMÉNYEI**  
**Gímszarvas - 2022**

Vármegye	Elbírált trófea (db)	Kormegosztás (év)																Hibás kilövés			
		2	3	4	5	6	7	8	9	10	11	12	13	14	> 14	-1	-2	-3	Összes	%	
Baranya	1 647	136	295	240	203	91	167	173	132	77	58	60	11	4	0	15	8	4	27	1.6%	
Bács	857	71	198	131	103	60	72	69	48	40	12	31	16	5	1	8	7	1	16	1.9%	
Békés	50	0	6	16	13	3	5	3	3	1	0	0	0	0	0	1	0	0	1	2.0%	
Borsod	1 476	91	234	191	180	159	206	193	106	66	31	17	2	0	0	6	4	12	22	1.5%	
Csongrád	18	2	1	2	4	3	2	1	2	0	1	0	0	0	0	0	0	0	0	0.0%	
Fejér	617	10	78	136	125	91	63	45	34	14	18	3	0	0	0	7	7	1	15	2.4%	
Győr	1 316	59	221	167	137	103	220	153	123	58	47	22	4	1	1	30	5	2	37	2.8%	
Hajdú	79	8	17	17	11	5	7	2	3	3	2	3	1	0	0	0	0	0	0	0.0%	
Heves	1 096	103	284	166	151	92	117	83	36	23	31	10	0	0	0	5	4	2	11	1.0%	
Komárom	814	11	95	161	140	114	78	74	38	67	26	10	0	0	0	45	0	0	45	5.5%	
Nógrád	1 115	44	158	117	126	101	130	141	91	67	54	37	20	15	14	8	6	6	20	1.8%	
Pest	674	17	70	39	46	50	60	94	132	93	46	14	9	2	2	14	2	2	18	2.7%	
Somogy	2 317	282	551	239	193	93	189	205	150	121	78	156	36	14	10	40	8	0	48	2.1%	
Szabolcs	483	42	52	45	63	49	67	58	39	40	10	13	5	0	0	8	7	6	21	4.3%	
Szolnok	9	1	5	1	2	0	0	0	0	0	0	0	0	0	0	0	0	0	0	0.0%	
Tolna	978	56	152	135	111	94	118	130	78	35	27	35	6	1	0	33	11	1	45	4.6%	
Vas	1 610	213	414	177	180	23	105	162	109	73	57	49	22	10	16	34	7	0	41	2.5%	
Veszprém	2 210	119	372	263	304	99	238	303	197	189	74	36	8	7	1	31	2	1	34	1.5%	
Zala	2 123	108	420	352	371	143	199	158	138	89	35	89	12	8	1	42	30	11	83	3.9%	
<b>Összesen</b>	<b>19 489</b>	<b>1 373</b>	<b>3 623</b>	<b>2 595</b>	<b>2 463</b>	<b>1 373</b>	<b>2 043</b>	<b>2 047</b>	<b>1 459</b>	<b>1 056</b>	<b>607</b>	<b>585</b>	<b>152</b>	<b>67</b>	<b>46</b>	<b>327</b>	<b>108</b>	<b>49</b>	<b>484</b>	<b>2.5%</b>	
<b>Arány</b>	<b>100.0%</b>	<b>7.0%</b>	<b>18.6%</b>	<b>13.3%</b>	<b>12.6%</b>	<b>7.0%</b>	<b>10.5%</b>	<b>10.5%</b>	<b>7.5%</b>	<b>5.4%</b>	<b>3.1%</b>	<b>3.0%</b>	<b>0.8%</b>	<b>0.3%</b>	<b>0.2%</b>	<b>1.7%</b>	<b>0.6%</b>	<b>0.3%</b>	<b>2.5%</b>		

## A TRÓFEABÍRÁLAT VÁRMEGYEI ÉS ORSZÁGOS EREDMÉNYEI

## Dámszarvas - 2022

Vármegye	Elbírált trófea (db)	Tömegeloszlás (kg)											Minősítés			
		<0,5	0,5 - 1	1 - 1,5	1,5 - 2	2 - 2,5	2,5 - 3	3 - 3,5	3,5 - 4	4 - 4,5	> 4,5	Arany	Ezüst	Bronz	Összes	%
Baranya	141	5	22	15	14	8	19	21	12	18	7	18	19	14	51	36,2%
Bács	371	8	39	30	31	32	43	48	46	50	44	67	40	39	146	39,4%
Békés	471	7	30	27	48	57	86	83	69	45	19	77	56	47	180	38,2%
Borsod	44	0	2	5	10	8	5	6	6	2	0	0	3	7	10	22,7%
Csongrád	144	4	17	6	20	5	26	37	9	13	7	21	12	12	45	31,3%
Fejér	209	8	6	12	17	16	39	34	21	38	18	52	28	22	102	48,8%
Győr	136	2	3	9	27	11	18	27	21	4	14	14	4	18	36	26,5%
Hajdú	544	194	72	68	29	15	18	42	50	34	22	51	42	34	127	23,3%
Heves	36	4	3	6	3	4	5	6	4	1	0	1	1	2	4	11,1%
Komárom	235	4	0	10	26	26	25	48	44	37	15	43	27	20	90	38,3%
Nógrád	257	4	5	8	16	18	33	53	53	48	19	70	49	43	162	63,0%
Pest	724	51	39	31	53	76	104	160	141	51	18	75	101	112	288	39,8%
Somogy	337	17	18	27	22	42	51	58	54	31	17	30	35	36	101	30,0%
Szabolcs	468	13	19	18	33	24	66	67	82	82	64	87	77	49	213	45,5%
Szolnok	29	2	3	2	6	3	9	3	0	1	0	1	1	3	5	17,2%
Tolna	611	21	35	26	43	31	73	103	109	81	89	137	81	59	277	45,3%
Vas	82	13	16	3	7	7	11	12	10	2	1	2	7	11	20	24,4%
Veszprém	225	6	6	14	14	28	44	55	34	19	5	16	26	31	73	32,4%
Zala	51	1	2	4	4	5	12	8	11	4	0	5	10	7	22	43,1%
<b>Összesen</b>	<b>5 115</b>	<b>364</b>	<b>337</b>	<b>321</b>	<b>423</b>	<b>416</b>	<b>687</b>	<b>871</b>	<b>776</b>	<b>561</b>	<b>359</b>	<b>767</b>	<b>619</b>	<b>566</b>	<b>1 952</b>	<b>38,2%</b>
<b>Arány</b>	<b>100,0%</b>	<b>7,1%</b>	<b>6,6%</b>	<b>6,3%</b>	<b>8,3%</b>	<b>8,1%</b>	<b>13,4%</b>	<b>17,0%</b>	<b>15,2%</b>	<b>11,0%</b>	<b>7,0%</b>	<b>15,0%</b>	<b>12,1%</b>	<b>11,1%</b>	<b>38,2%</b>	

## A TRÓFEABÍRÁLAT VÁRMEGYEI ÉS ORSZÁGOS EREDMÉNYEI

## Dámszarvas - 2022

Vármegye	Elbírált trófea (db)	Kormegosztás (év)																Hibás kiötvés			
		2	3	4	5	6	7	8	9	10	11	12	13	14	> 14	-1	-2	-3	Összes	%	
Baranya	141	23	12	21	9	12	17	18	15	9	4	0	1	0	0	0	0	0	0	0	0.0%
Bács	371	42	44	36	26	32	42	44	30	40	25	8	0	0	2	0	0	0	0	0	0.0%
Békés	471	35	31	57	44	45	51	49	46	40	27	21	12	10	3	0	0	0	0	0	0.0%
Borsod	44	2	12	9	7	5	4	2	3	0	0	0	0	0	0	0	0	0	0	0	0.0%
Csongrád	144	17	18	16	20	21	19	16	9	4	2	1	1	0	0	0	0	0	0	0	0.0%
Fejér	209	14	14	30	29	27	28	19	20	16	9	2	0	1	0	0	0	0	0	0	0.0%
Győr	136	5	24	16	12	14	24	11	11	9	5	2	2	0	1	4	0	0	4	0	2.9%
Hajdú	544	252	96	22	8	18	10	31	25	28	10	14	11	10	9	4	0	0	4	0	0.7%
Heves	36	5	8	3	7	4	6	1	1	0	0	1	0	0	0	0	0	0	0	0	0.0%
Komárom	235	6	10	35	18	18	33	28	21	36	15	8	4	2	1	2	2	0	4	0	1.7%
Nógrád	257	5	20	27	26	28	43	38	25	29	8	5	3	0	0	3	3	0	6	0	2.3%
Pest	724	85	46	54	62	49	66	95	106	85	44	20	8	2	2	17	6	1	24	0	3.3%
Somogy	337	31	23	24	33	43	32	39	32	39	18	17	6	0	0	3	0	0	3	0	0.9%
Szabolcs	468	30	32	21	40	46	48	91	77	49	22	12	0	0	0	3	2	1	6	0	1.3%
Szolnok	29	5	2	3	3	2	4	5	2	2	1	0	0	0	0	0	0	0	0	0	0.0%
Tolna	611	49	41	43	54	58	58	76	61	86	48	24	6	5	2	2	1	0	3	0	0.5%
Vas	82	26	6	8	4	3	15	13	4	2	1	0	0	0	0	1	0	0	1	0	1.2%
Veszprém	225	10	17	17	43	28	36	24	14	14	12	6	0	4	0	18	2	1	21	0	9.3%
Zala	51	1	8	7	8	4	7	6	3	2	5	0	0	0	0	0	0	0	0	0	0.0%
<b>Összesen</b>	<b>5 115</b>	<b>643</b>	<b>464</b>	<b>449</b>	<b>453</b>	<b>457</b>	<b>543</b>	<b>606</b>	<b>505</b>	<b>490</b>	<b>256</b>	<b>141</b>	<b>54</b>	<b>34</b>	<b>20</b>	<b>57</b>	<b>16</b>	<b>3</b>	<b>76</b>	<b>1.5%</b>	
<b>Arány</b>	<b>100.0%</b>	<b>12.6%</b>	<b>9.1%</b>	<b>8.8%</b>	<b>8.9%</b>	<b>8.9%</b>	<b>10.6%</b>	<b>11.8%</b>	<b>9.9%</b>	<b>9.6%</b>	<b>5.0%</b>	<b>2.8%</b>	<b>1.1%</b>	<b>0.7%</b>	<b>0.4%</b>	<b>1.1%</b>	<b>0.3%</b>	<b>0.1%</b>	<b>1.5%</b>	<b>1.5%</b>	

**A TRÓFEABÍRÁLAT VÁRMEGYEI ÉS ORSZÁGOS EREDMÉNYEI**  
**Őz - 2022**

Vármegye	Elbírált trófea (db)	Tömegelosztás (gr)												Parókás				Minősítés		
		< 150	150 - 200	200 - 250	250 - 300	300 - 350	350 - 400	400 - 450	450 - 500	500 - 550	550 - 600	> 600	Parókás	Arany	Ezüst	Bronz	Összes	%		
Baranya	1 186	118	126	198	282	246	130	53	26	5	0	1	1	10	28	53	91	7.7%		
Bács	3 426	290	206	451	770	759	517	247	117	52	10	7	0	63	128	181	372	10.9%		
Békés	3 505	288	240	441	703	743	560	306	133	63	22	5	1	88	178	177	443	12.6%		
Borsod	3 005	364	276	503	689	535	337	171	75	40	9	4	2	43	92	102	237	7.9%		
Csongrád	3 689	359	244	565	815	769	472	274	112	48	22	5	4	87	169	246	502	13.6%		
Fejér	1 598	153	113	210	333	330	236	134	47	30	8	2	2	32	69	102	203	12.7%		
Győr	3 092	362	269	550	647	610	390	177	58	20	4	2	3	28	70	131	229	7.4%		
Hajdú	2 563	264	144	301	481	556	383	265	101	44	20	4	0	52	133	161	346	13.5%		
Heves	1 720	232	159	292	346	284	217	116	41	21	8	4	0	27	55	79	161	9.4%		
Komárom	829	64	66	133	177	159	113	74	23	9	6	4	1	26	26	67	119	14.4%		
Nógrád	946	109	127	192	210	150	89	44	18	5	2	0	0	5	17	30	52	5.5%		
Pest	2 647	216	205	420	569	515	361	224	92	28	10	4	3	46	103	164	313	11.8%		
Somogy	1 384	163	134	275	330	258	142	56	24	0	2	0	0	8	24	40	72	5.2%		
Szabolcs	3 662	347	283	614	828	754	455	233	86	39	13	6	4	52	110	187	349	9.5%		
Szolnok	3 021	292	179	345	547	602	471	325	156	69	25	10	0	87	159	191	437	14.5%		
Tolna	1 572	69	89	224	413	389	231	106	31	13	2	0	5	7	29	62	98	6.2%		
Vas	2 029	597	200	316	378	304	154	54	15	8	0	2	1	5	18	36	59	2.9%		
Veszprém	1 867	177	202	357	412	333	223	99	42	12	6	1	3	16	51	70	137	7.3%		
Zala	1 854	201	253	458	462	296	117	45	13	5	0	1	3	5	17	39	61	3.3%		
<b>Összesen</b>	<b>43 595</b>	<b>4 665</b>	<b>3 515</b>	<b>6 845</b>	<b>9 392</b>	<b>8 592</b>	<b>5 598</b>	<b>3 003</b>	<b>1 210</b>	<b>511</b>	<b>169</b>	<b>62</b>	<b>33</b>	<b>687</b>	<b>1 476</b>	<b>2 118</b>	<b>4 281</b>	<b>9.8%</b>		
<b>Arány</b>	<b>100.0%</b>	<b>10.7%</b>	<b>8.1%</b>	<b>15.7%</b>	<b>21.5%</b>	<b>19.7%</b>	<b>12.8%</b>	<b>6.9%</b>	<b>2.8%</b>	<b>1.2%</b>	<b>0.4%</b>	<b>0.1%</b>	<b>0.1%</b>	<b>1.6%</b>	<b>3.4%</b>	<b>4.9%</b>	<b>9.8%</b>			

**A TRÓFEABÍRÁLAT VÁRMEGYEI ÉS ORSZÁGOS EREDMÉNYEI**  
**Őz - 2022**

Vármegye	Elbírált trófea (db)	Kormegosztás (év)												Hibás kiltóvés					
		1	2	3	4	5	6	7	8	9	10	11	12	-1	-2	-3	Összes	%	
Baranya	1 186	20	77	126	308	305	169	124	36	16	5	0	0	0	0	0	0	0	0.0%
Bács	3 426	240	233	795	511	643	452	284	171	75	17	3	2	15	4	1	20	20	0.6%
Békés	3 505	122	149	305	656	794	537	329	280	128	115	56	34	29	5	12	46	46	1.3%
Borsod	3 005	240	184	527	647	591	439	279	86	11	1	0	0	0	0	1	1	1	0.0%
Csongrád	3 689	306	155	800	600	719	493	311	191	77	30	6	1	28	6	10	44	44	1.2%
Fejér	1 598	62	106	320	207	375	240	182	94	8	4	0	0	18	5	0	23	23	1.4%
Győr	3 092	318	126	515	576	680	370	282	183	36	6	0	0	25	18	5	48	48	1.6%
Hajdú	2 563	32	234	280	547	748	437	179	86	18	2	0	0	22	6	5	33	33	1.3%
Heves	1 720	154	91	385	307	340	280	120	35	7	1	0	0	7	5	1	13	13	0.8%
Komárom	829	3	41	126	203	192	173	68	18	4	1	0	0	9	0	0	9	9	1.1%
Nógrád	946	80	102	155	138	157	166	58	42	14	16	4	14	7	9	8	24	24	2.5%
Pest	2 647	130	89	313	377	582	637	412	95	11	1	0	0	25	0	0	25	25	0.9%
Somogy	1 384	105	118	211	312	241	210	96	60	18	13	0	0	10	3	1	14	14	1.0%
Szabolcs	3 662	185	211	370	695	864	653	370	211	59	38	2	4	22	15	2	39	39	1.1%
Szolnok	3 021	147	243	576	492	579	284	228	218	96	65	68	25	16	0	0	16	16	0.5%
Tolna	1 572	39	88	297	331	322	220	171	73	18	13	0	0	20	15	3	38	38	2.4%
Vas	2 029	509	66	325	224	408	243	126	77	28	18	2	3	42	11	6	59	59	2.9%
Veszprém	1 867	150	153	526	372	292	127	111	80	36	19	1	0	19	20	6	45	45	2.4%
Zala	1 854	88	174	437	214	309	193	213	152	59	14	1	0	11	15	10	36	36	1.9%
<b>Összesen</b>	<b>43 595</b>	<b>2 930</b>	<b>2 640</b>	<b>7 389</b>	<b>7 717</b>	<b>9 141</b>	<b>6 323</b>	<b>3 943</b>	<b>2 188</b>	<b>719</b>	<b>379</b>	<b>143</b>	<b>83</b>	<b>325</b>	<b>137</b>	<b>71</b>	<b>533</b>	<b>533</b>	<b>1.2%</b>
<b>Arány</b>	<b>100.0%</b>	<b>6.7%</b>	<b>6.1%</b>	<b>16.9%</b>	<b>17.7%</b>	<b>21.0%</b>	<b>14.5%</b>	<b>9.0%</b>	<b>5.0%</b>	<b>1.6%</b>	<b>0.9%</b>	<b>0.3%</b>	<b>0.2%</b>	<b>0.7%</b>	<b>0.3%</b>	<b>0.2%</b>	<b>1.2%</b>	<b>1.2%</b>	



**A TRÓFEABÍRÁLAT VÁRMEGYEI ÉS ORSZÁGOS EREDMÉNYEI**  
**Muflon - 2022**

Vármegye	Elbíralt trófea (db)	Hosszmezsgzés (cm)										Minősítés				
		< 20	20 - 30	30 - 40	40 - 50	50 - 60	60 - 70	70 - 80	80 - 90	> 90	Arany	Ezüst	Bronz	Összes	%	
Baranya	4	0	0	0	0	0	1	1	1	1	1	1	1	1	3	75.0%
Bács	1	0	0	0	0	0	0	0	0	0	0	0	0	0	1	100.0%
Békés	4	0	0	0	0	1	0	0	0	0	0	0	3	0	3	75.0%
Borsod	95	0	0	2	2	16	36	30	9	0	0	6	11	14	31	32.6%
Csongrád	17	0	0	0	0	2	9	5	1	0	0	1	0	5	6	35.3%
Fejér	81	0	0	1	1	10	23	31	12	3	0	15	16	17	48	59.3%
Győr	5	0	0	0	0	0	1	3	1	0	0	0	1	2	3	60.0%
Hajdú	0	0	0	0	0	0	0	0	0	0	0	0	0	0	0	0.0%
Heves	276	0	1	0	10	48	120	88	9	0	0	4	29	46	79	28.6%
Komárom	247	0	0	0	6	19	46	87	71	18	0	60	46	46	152	61.5%
Nógrád	155	0	0	1	2	13	39	73	25	2	0	13	32	40	85	54.8%
Pest	189	0	0	2	5	20	44	76	37	5	0	30	36	46	112	59.3%
Somogy	18	0	0	0	0	2	1	7	7	1	0	8	2	5	15	83.3%
Szabolcs	40	0	0	0	4	9	14	11	1	1	0	1	4	8	13	32.5%
Szolnok	0	0	0	0	0	0	0	0	0	0	0	0	0	0	0	0.0%
Tolna	1	0	0	0	0	0	0	1	0	0	0	0	0	0	0	0.0%
Vas	5	0	0	0	0	0	1	3	1	0	0	1	1	3	5	100.0%
Veszprém	166	0	0	0	1	4	36	86	39	0	0	22	34	54	110	66.3%
Zala	15	0	0	0	1	3	2	6	3	0	0	4	0	3	7	46.7%
<b>Összesen</b>	<b>1 319</b>	<b>0</b>	<b>1</b>	<b>6</b>	<b>32</b>	<b>147</b>	<b>373</b>	<b>508</b>	<b>221</b>	<b>31</b>		<b>169</b>	<b>214</b>	<b>290</b>	<b>673</b>	<b>51.0%</b>
<b>Arany</b>	<b>100.0%</b>	<b>0.0%</b>	<b>0.1%</b>	<b>0.5%</b>	<b>2.4%</b>	<b>11.1%</b>	<b>28.3%</b>	<b>38.5%</b>	<b>16.8%</b>	<b>2.4%</b>		<b>12.8%</b>	<b>16.2%</b>	<b>22.0%</b>	<b>51.0%</b>	

**A TRÓFEABÍRÁLAT VÁRMEGYEI ÉS ORSZÁGOS EREDMÉNYEI**  
**Muflon - 2022**

Vármegye	Elbírált trófea (db)	Kormegoszlás (év)										Hibás kilövés				%		
		1	2	3	4	5	6	7	8	9	>9	-1	-2	-3	Összes			
Baranya	4	0	0	0	0	1	1	2	0	0	0	0	0	0	0	0	0	0.0%
Bács	1	0	0	0	0	0	0	0	0	0	1	0	0	0	0	0	0	0.0%
Békés	4	0	0	1	0	0	2	1	0	0	0	0	0	0	0	0	0	0.0%
Borsod	95	0	1	11	25	33	11	9	2	3	0	0	0	0	0	0	0	0.0%
Csongrád	17	0	0	2	2	2	6	2	3	0	0	0	0	0	0	0	0	0.0%
Fejér	81	0	1	13	16	10	11	15	9	4	2	0	0	0	0	0	0	0.0%
Győr	5	0	0	0	1	0	2	1	1	0	0	0	0	0	0	0	0	0.0%
Hajdú	0	0	0	0	0	0	0	0	0	0	0	0	0	0	0	0	0	0.0%
Heves	276	0	4	21	68	61	65	36	16	5	0	0	0	0	0	0	0	0.0%
Komárom	247	0	3	18	44	58	58	33	26	6	1	0	0	0	0	0	0	0.0%
Nógrád	155	0	1	27	26	32	32	20	6	9	2	0	0	0	0	0	0	0.0%
Pest	189	0	7	18	31	41	41	22	16	10	3	0	0	0	0	0	0	0.0%
Somogy	18	0	0	2	1	3	1	6	5	0	0	0	0	0	0	0	0	0.0%
Szabolcs	40	0	3	9	6	13	6	2	1	0	0	0	0	0	0	0	0	0.0%
Szolnok	0	0	0	0	0	0	0	0	0	0	0	0	0	0	0	0	0	0.0%
Tolna	1	0	0	0	0	0	1	0	0	0	0	0	0	0	0	0	0	0.0%
Vas	5	0	0	0	0	0	2	1	1	1	0	0	0	0	0	0	0	0.0%
Veszprém	166	0	0	14	31	31	33	31	16	9	1	0	0	0	0	0	0	0.0%
Zala	15	0	1	7	3	1	1	1	0	1	0	0	0	0	0	0	0	0.0%
<b>Összesen</b>	<b>1 319</b>	<b>0</b>	<b>21</b>	<b>143</b>	<b>254</b>	<b>286</b>	<b>273</b>	<b>182</b>	<b>102</b>	<b>49</b>	<b>9</b>	<b>0</b>	<b>0</b>	<b>0</b>	<b>0</b>	<b>0</b>	<b>0</b>	<b>0.0%</b>
<b>Arány</b>	<b>100,0%</b>	<b>0,0%</b>	<b>1,6%</b>	<b>10,8%</b>	<b>19,3%</b>	<b>21,7%</b>	<b>20,7%</b>	<b>13,8%</b>	<b>7,7%</b>	<b>3,7%</b>	<b>0,7%</b>	<b>0,0%</b>	<b>0,0%</b>	<b>0,0%</b>	<b>0,0%</b>	<b>0,0%</b>	<b>0,0%</b>	<b>0,0%</b>

## A TRÓFEABÍRÁLAT VÁRMEGYEI ÉS ORSZÁGOS EREDMÉNYEI

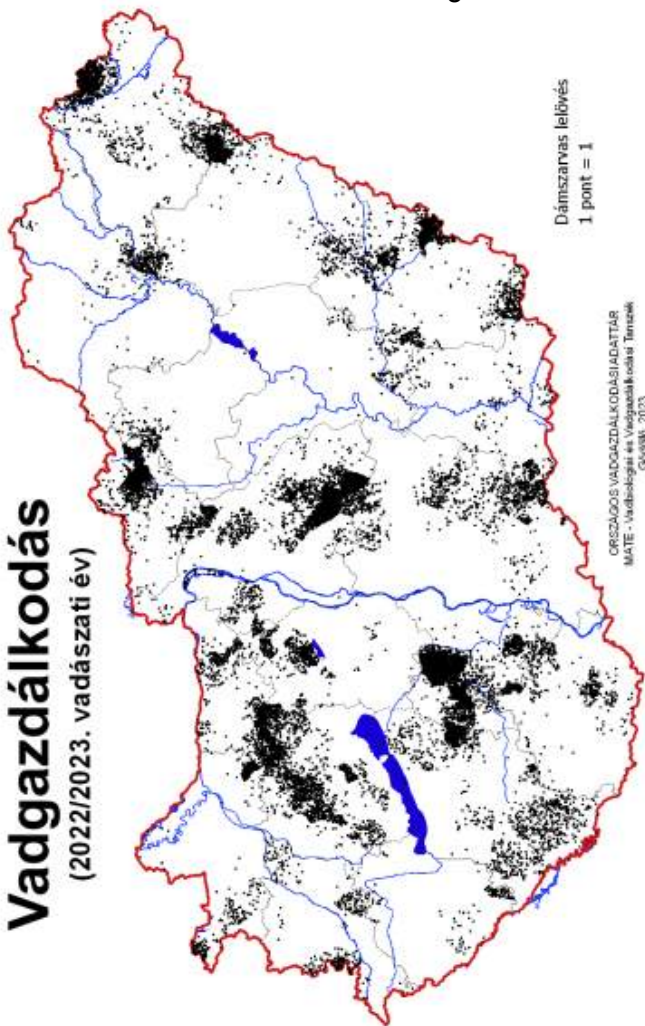
## Vaddisznó - 2022

Vármegye	Elbírált trófea (db)	Hosszmezglás (cm)													Minősítés			
		< 13	13 - 14	14 - 15	15 - 16	16 - 17	17 - 18	18 - 19	19 - 20	20 - 21	21 - 22	22 - 23	> 23	Arany	Ezüst	Bronz	Összes	%
Baranya	95	1	4	2	2	11	13	15	21	12	8	2	4	8	10	21	39	41.1%
Bács	138	1	0	1	3	27	27	30	21	13	8	5	2	2	11	38	51	37.0%
Békés	21	0	0	0	0	1	0	5	2	7	2	1	3	2	5	8	15	71.4%
Borsod	42	0	1	1	0	2	0	4	10	10	9	3	2	3	7	18	28	66.7%
Csongrád	43	2	0	0	6	3	4	3	7	6	8	2	2	3	3	15	21	48.8%
Fejér	250	7	7	13	14	32	34	30	47	28	19	9	10	16	32	51	99	39.6%
Győr	202	17	14	20	17	15	31	31	28	12	10	6	1	7	15	26	48	23.8%
Hajdú	15	0	3	0	1	1	2	0	3	1	2	1	1	2	4	2	8	53.3%
Heves	61	1	1	1	2	4	3	10	16	10	7	3	3	5	10	15	30	49.2%
Komárom	466	6	3	5	13	42	61	82	90	70	45	31	18	20	35	83	138	29.6%
Nógrád	41	0	0	0	1	1	5	8	10	6	2	3	5	7	6	14	27	65.9%
Pest	144	3	0	6	8	15	18	25	22	20	16	7	4	3	10	27	40	27.8%
Somogy	157	0	0	0	6	28	38	31	30	14	7	2	1	5	13	36	54	34.4%
Szabolcs	19	0	0	1	1	2	2	2	3	2	3	1	2	2	4	4	10	52.6%
Szolnok	11	0	0	0	1	3	0	2	1	1	2	1	0	0	0	4	4	36.4%
Tolna	426	5	6	6	7	50	63	77	77	62	37	20	16	26	51	75	152	35.7%
Vas	146	0	1	2	4	13	29	28	23	23	19	3	1	5	19	43	67	45.9%
Veszprém	273	5	9	9	5	19	34	29	54	52	24	23	10	19	49	72	140	51.3%
Zala	283	2	9	4	13	35	46	58	56	40	12	5	3	11	29	84	124	43.8%
<b>Összesen</b>	<b>2 833</b>	<b>50</b>	<b>58</b>	<b>71</b>	<b>104</b>	<b>304</b>	<b>410</b>	<b>470</b>	<b>521</b>	<b>389</b>	<b>240</b>	<b>128</b>	<b>88</b>	<b>146</b>	<b>313</b>	<b>636</b>	<b>1 095</b>	<b>38.7%</b>
<b>Arány</b>	<b>100.0%</b>	<b>1.8%</b>	<b>2.0%</b>	<b>2.5%</b>	<b>3.7%</b>	<b>10.7%</b>	<b>14.5%</b>	<b>16.6%</b>	<b>18.4%</b>	<b>13.7%</b>	<b>8.5%</b>	<b>4.5%</b>	<b>3.1%</b>	<b>5.2%</b>	<b>11.0%</b>	<b>22.4%</b>	<b>38.7%</b>	

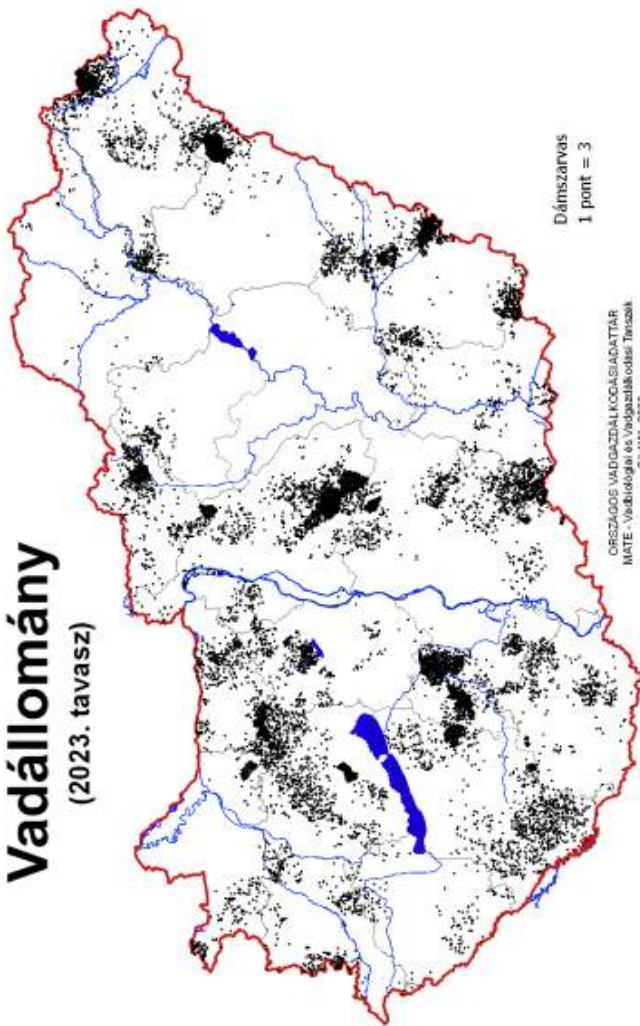




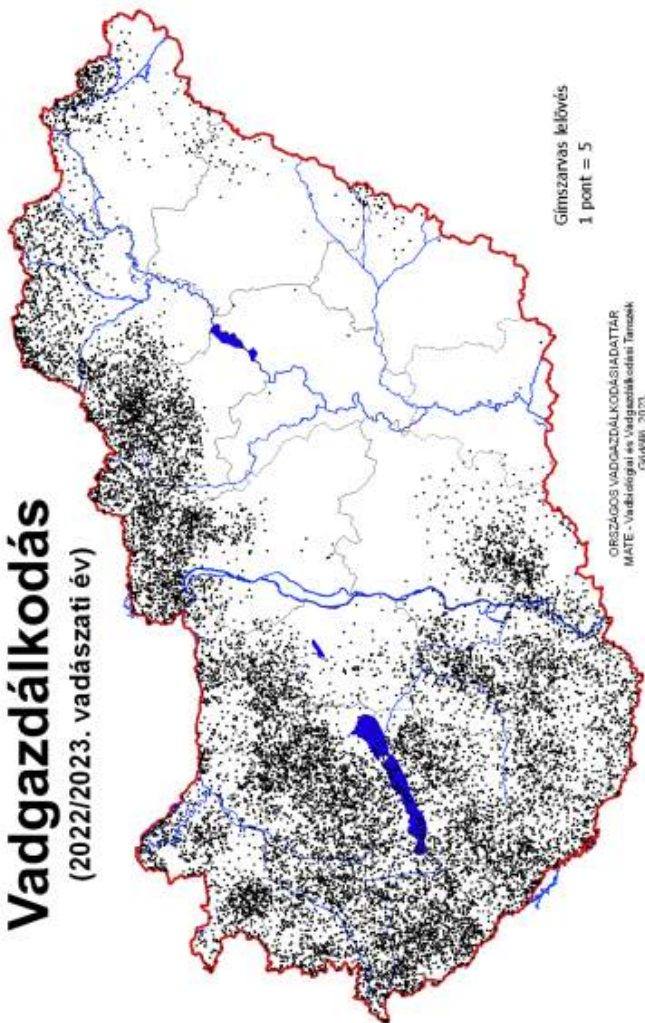
## Vadgazdálkodás (2022/2023. vadászati év)



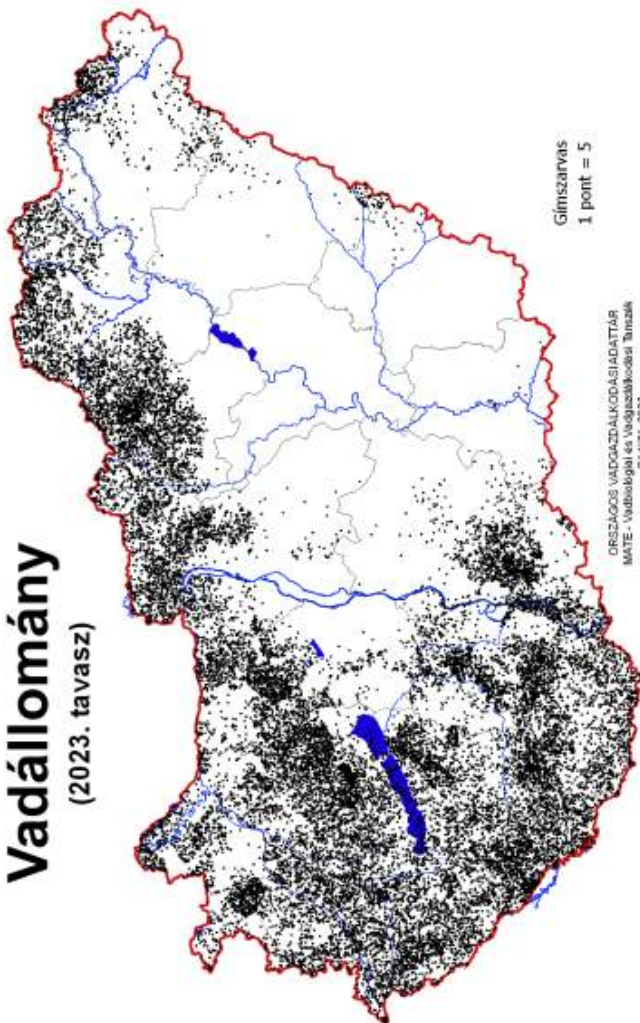
## Vadállomány (2023. tavasz)



## Vadgazdálkodás (2022/2023. vadászati év)

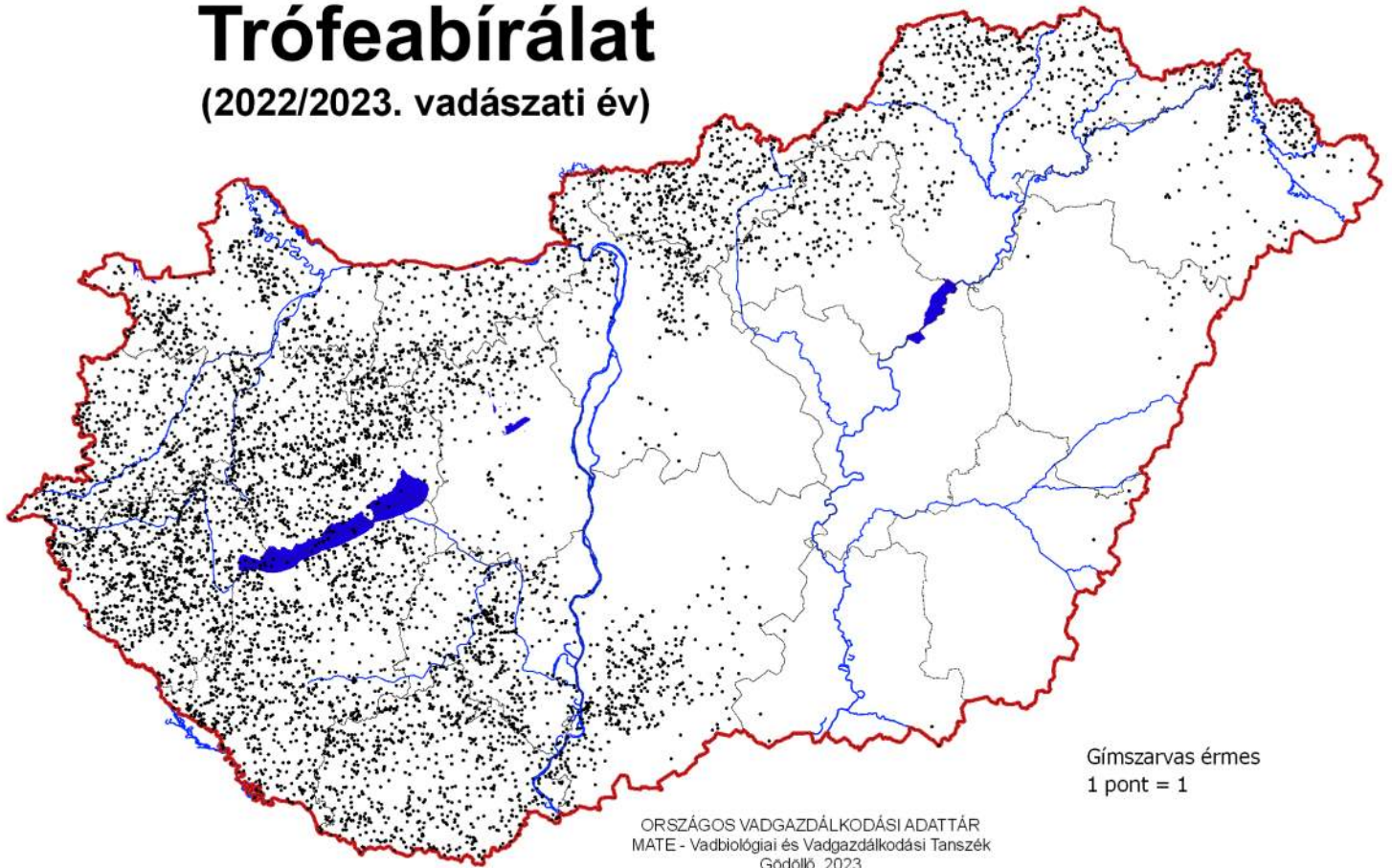


## Vadállomány (2023. tavasz)



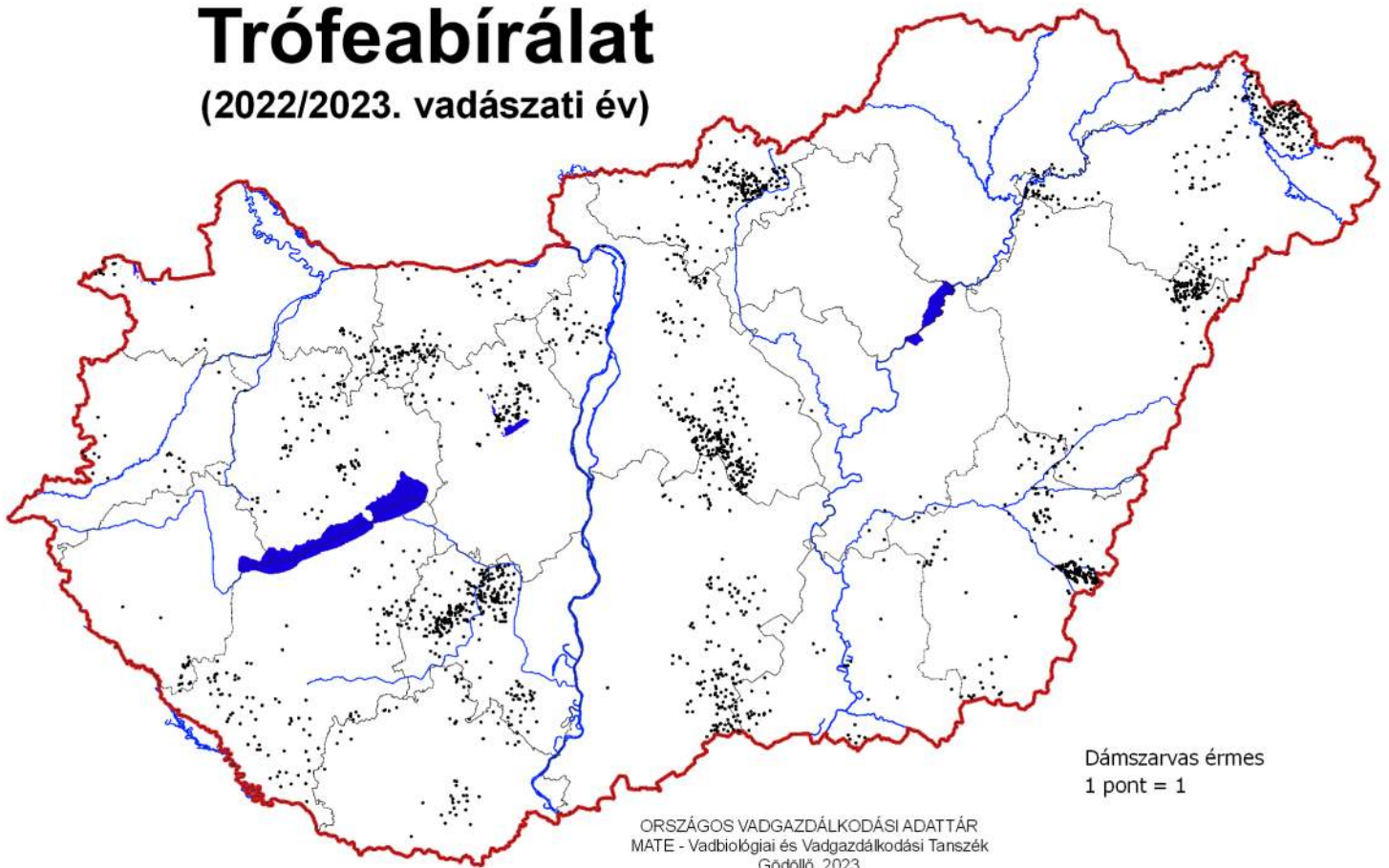
# Trófeabírálat

(2022/2023. vadászati év)



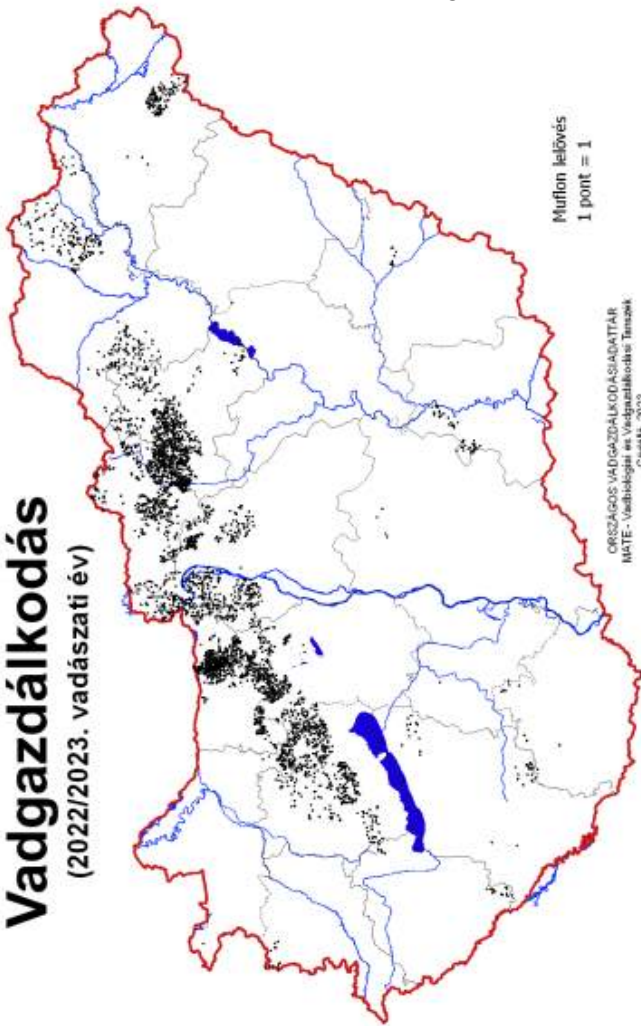
# Trófeabírálat

(2022/2023. vadászati év)



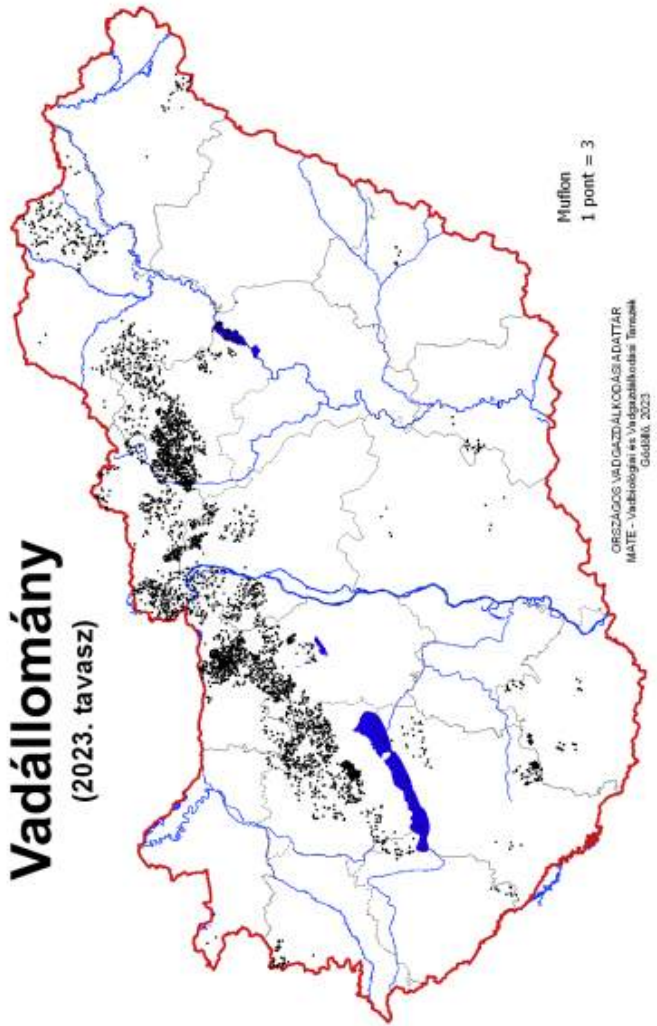
# Vadgazdálkodás

(2022/2023. vadászati év)



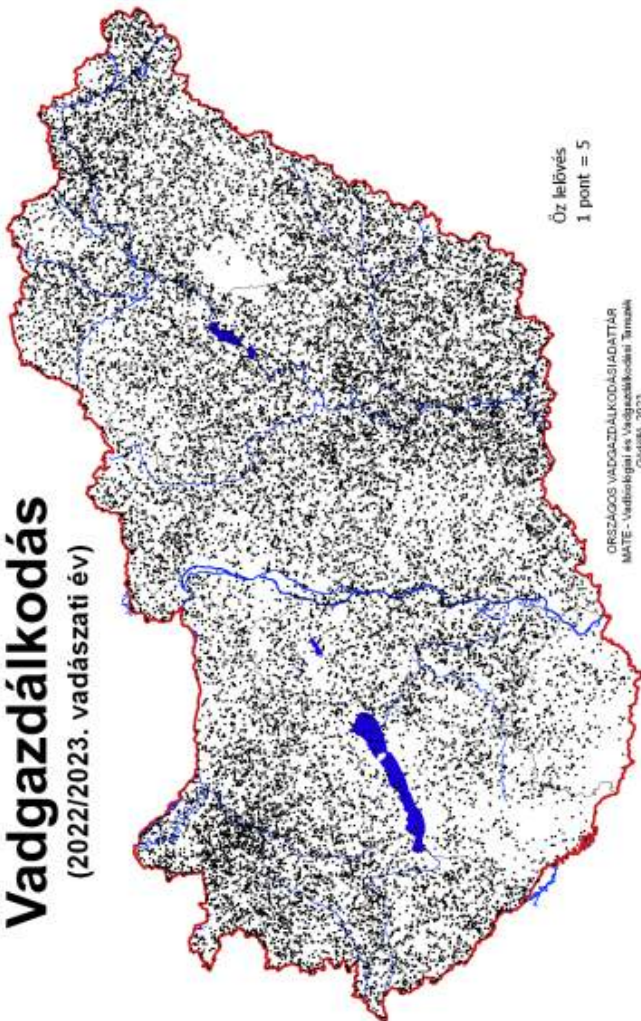
# Vadállomány

(2023. tavasz)



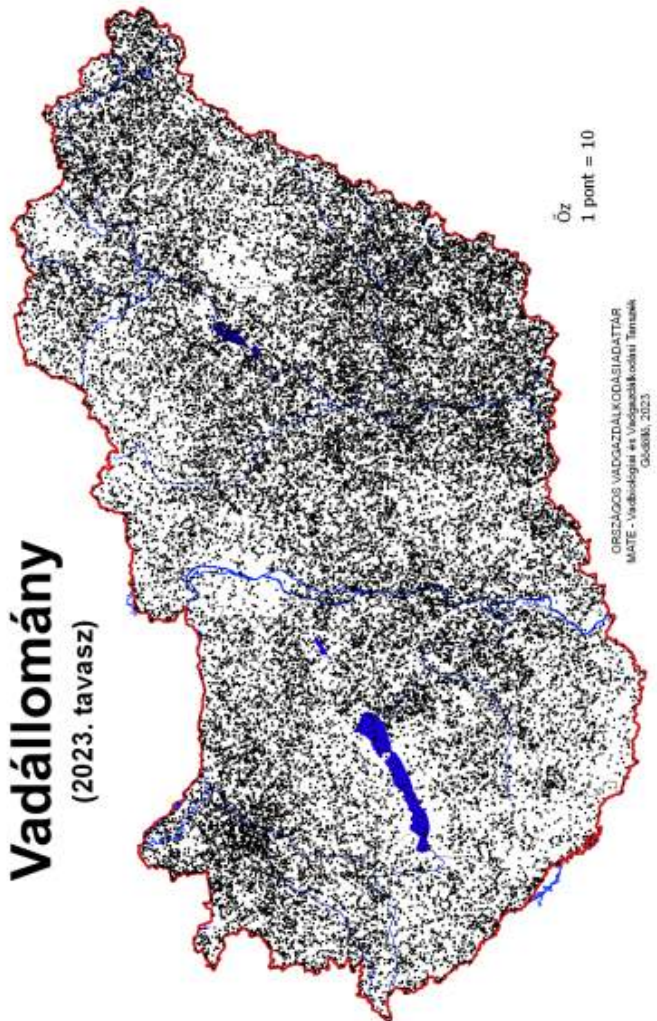
# Vadgazdálkodás

(2022/2023. vadászati év)



# Vadállomány

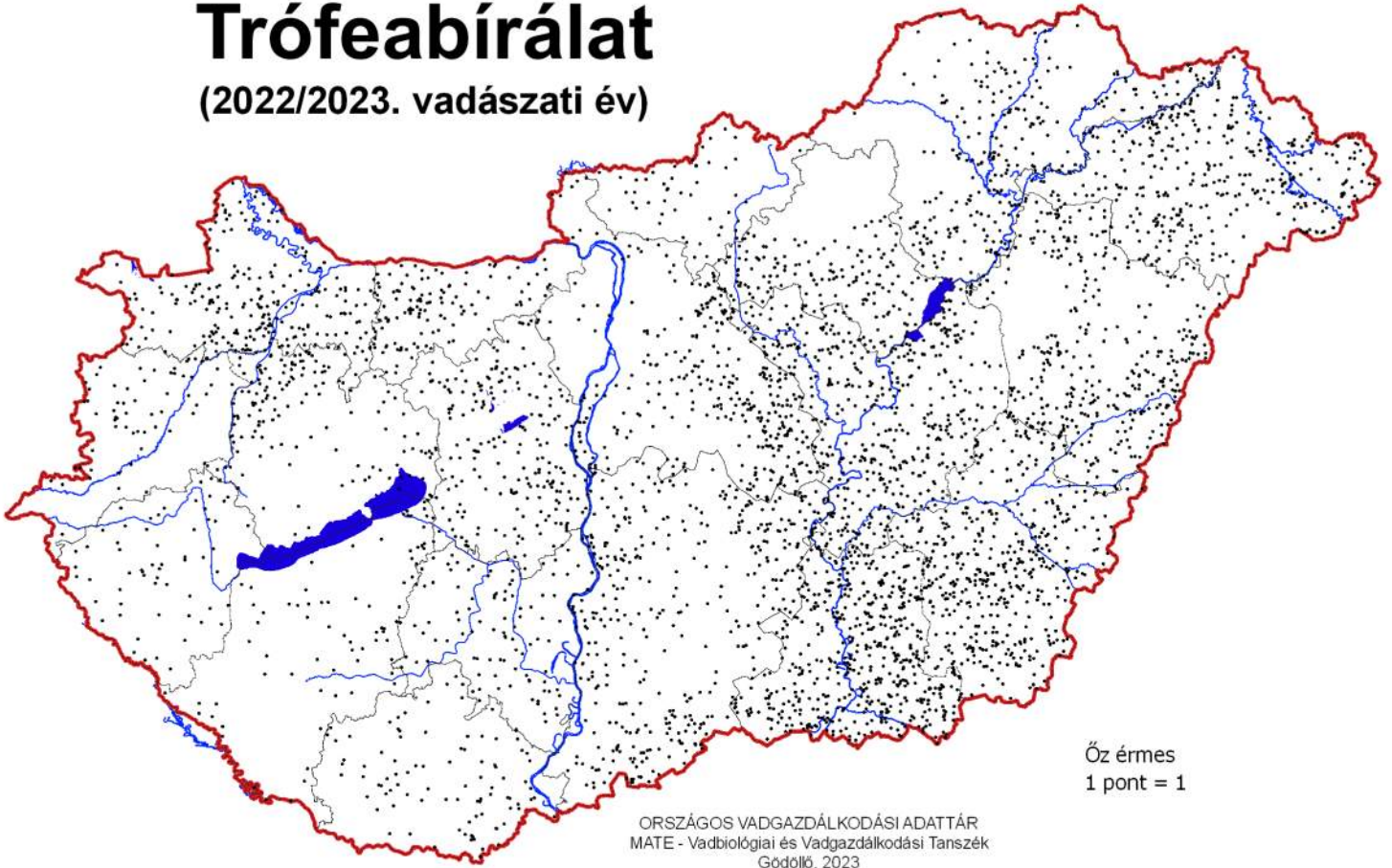
(2023. tavasz)





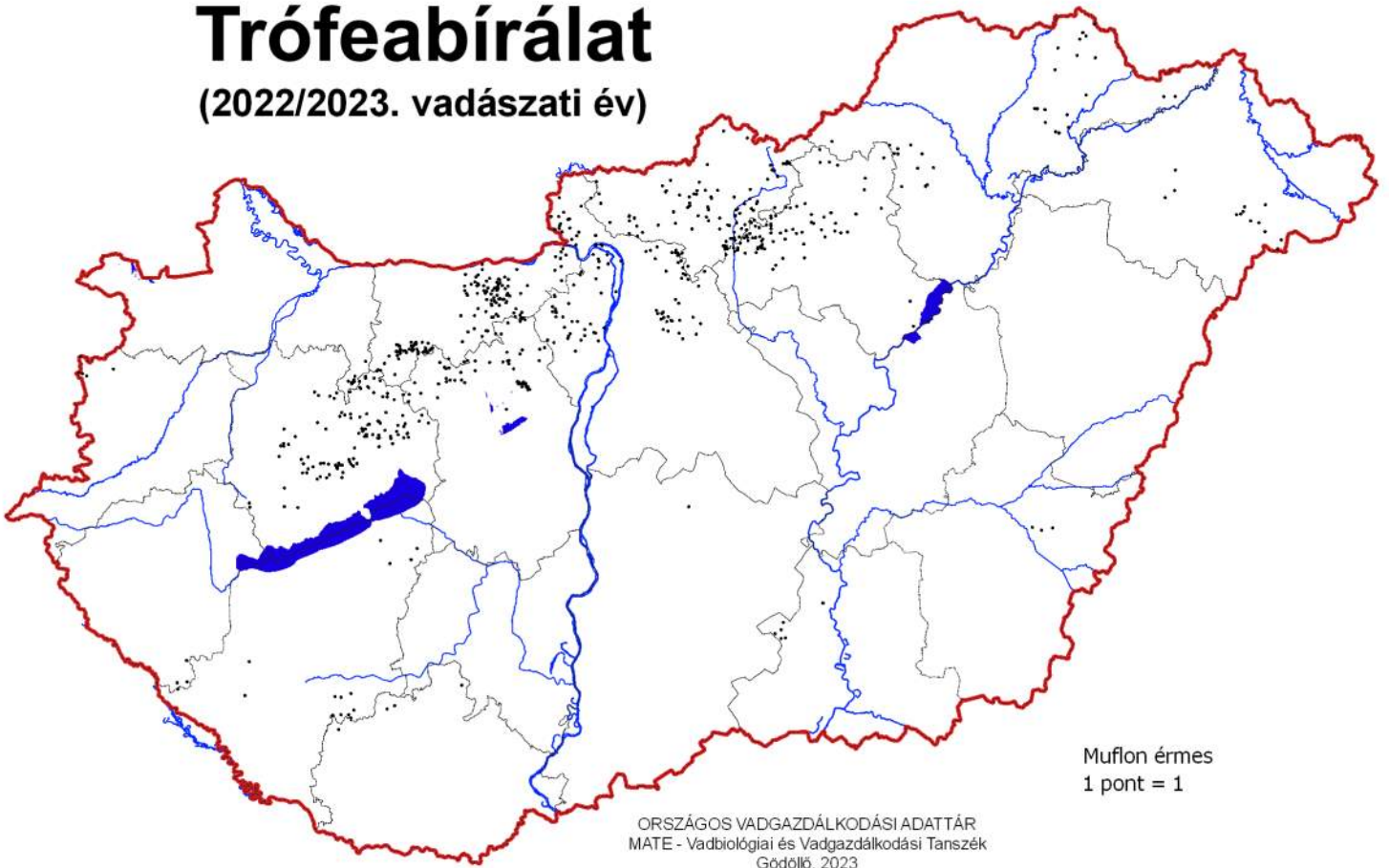
# Trófeabírálat

(2022/2023. vadászati év)

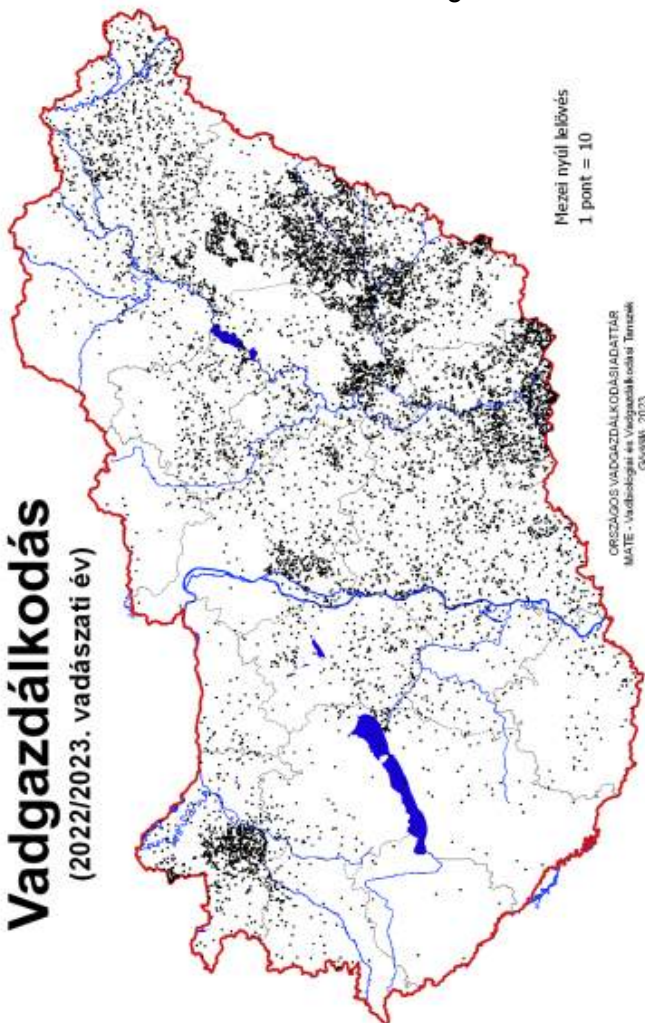


# Trófeabírálat

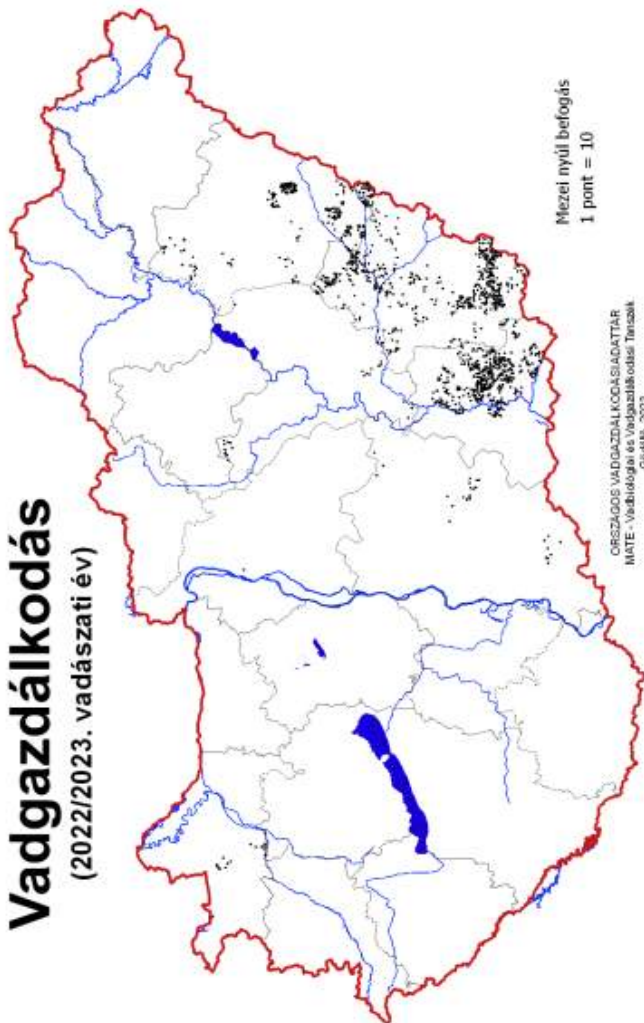
(2022/2023. vadászati év)



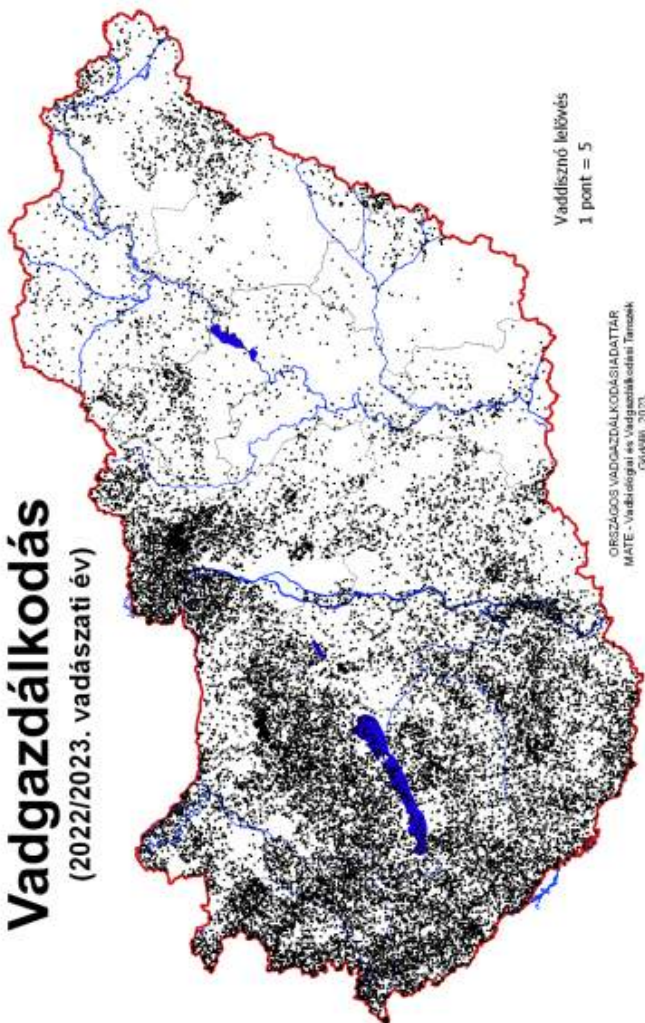
## Vadgazdálkodás (2022/2023. vadászati év)



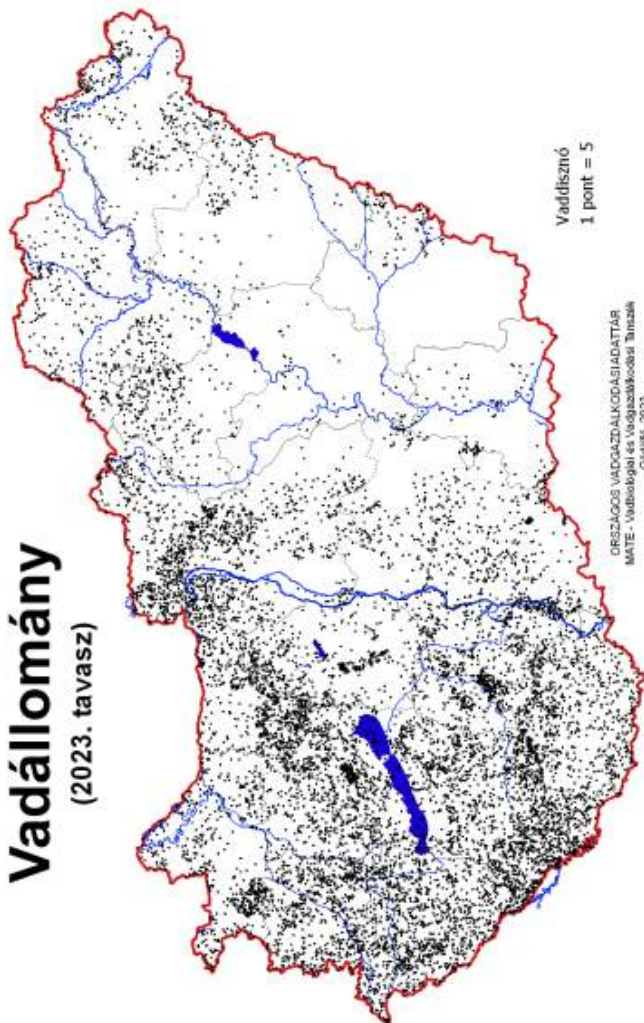
## Vadgazdálkodás (2022/2023. vadászati év)



## Vadgazdálkodás (2022/2023. vadászati év)

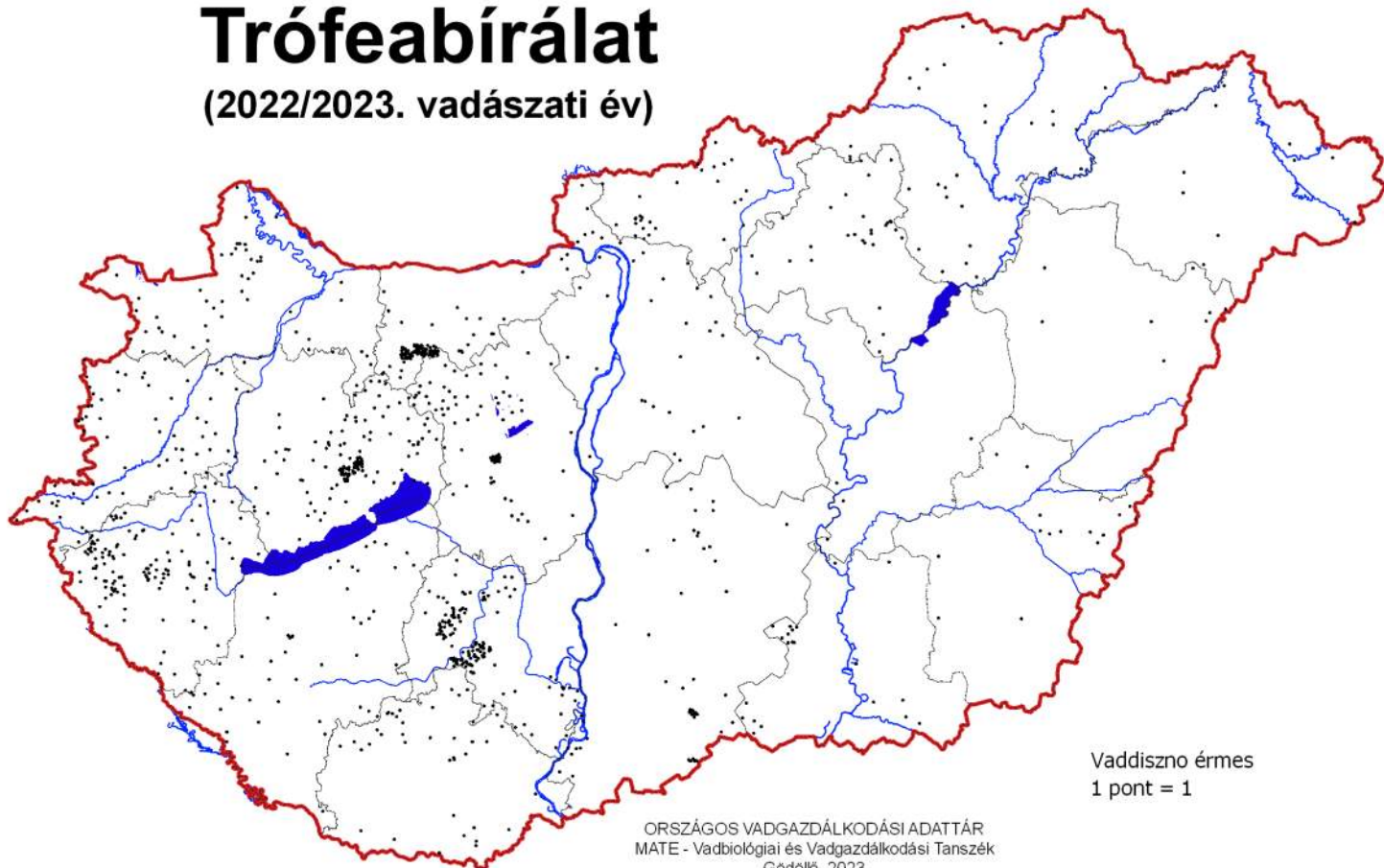


## Vadállomány (2023. tavasz)



# Trófeabírálat

(2022/2023. vadászati év)



Vaddisznó érmes  
1 pont = 1

ORSZÁGOS VADGAZDÁLKODÁSI ADATTÁR  
MATE - Vadbiológiai és Vadgazdálkodási Tanszék  
Gödöllő, 2023

# Vadgazdálkodási egységek

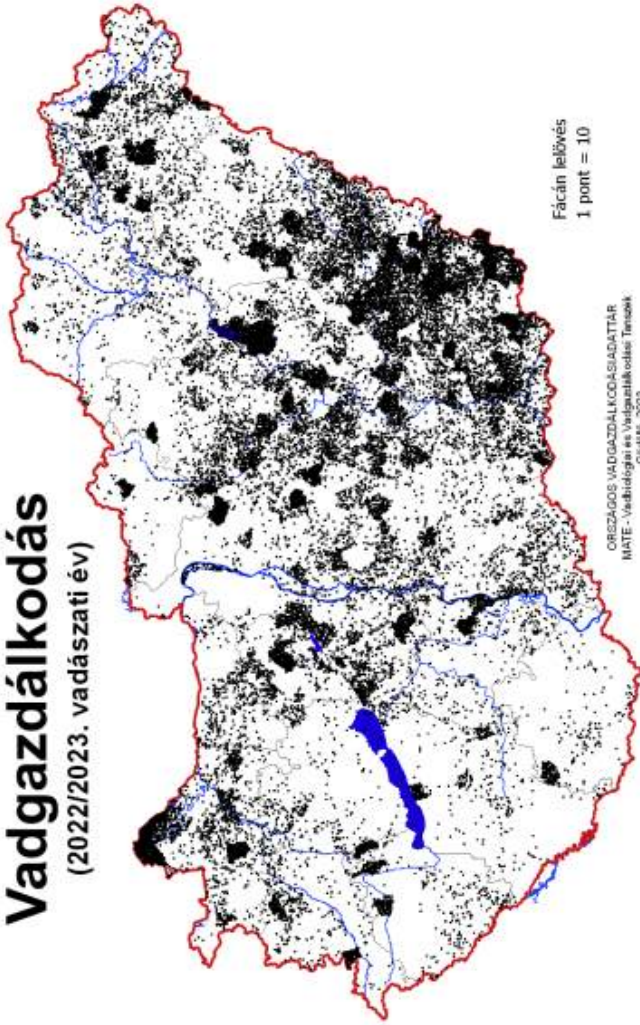
(2023. április-május)



ORSZÁGOS VADGAZDÁLKODÁSI ADATTÁR  
MATE - Vadbiológiai és Vadgazdálkodási Tanszék  
Gödöllő, 2023

# Vadgazdálkodás

(2022/2023. vadászati év)

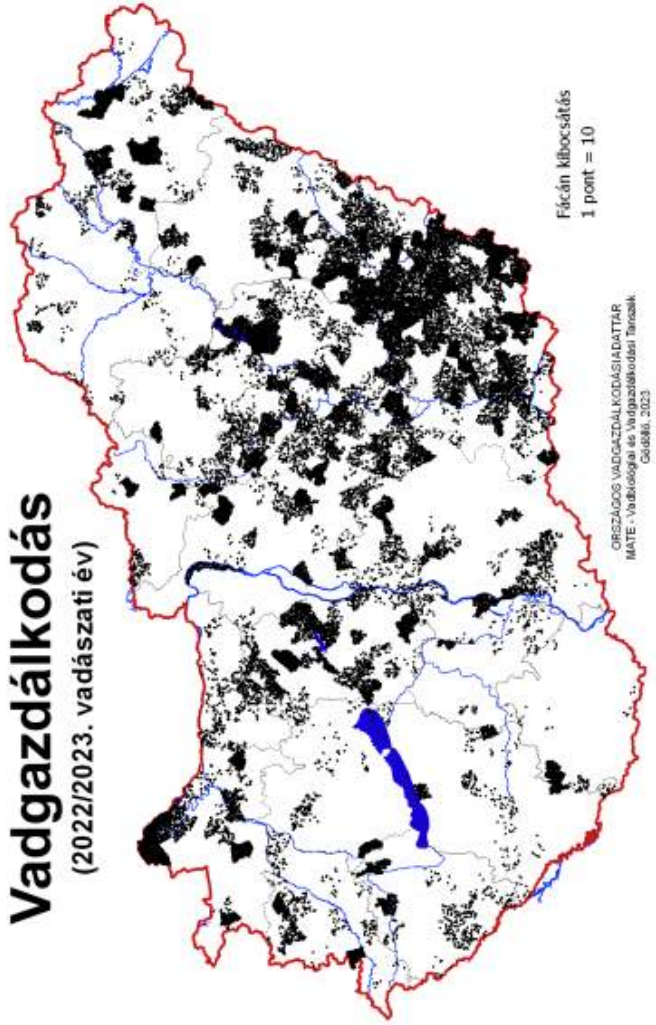


Fácán lelövés  
1 pont = 10

ORSZÁGOS VADGAZDÁLKODÁSI ADATTÁR  
MATE - Vadbiológiai és Vadgazdálkodási Tanszék  
Gödöllő, 2023

# Vadgazdálkodás

(2022/2023. vadászati év)

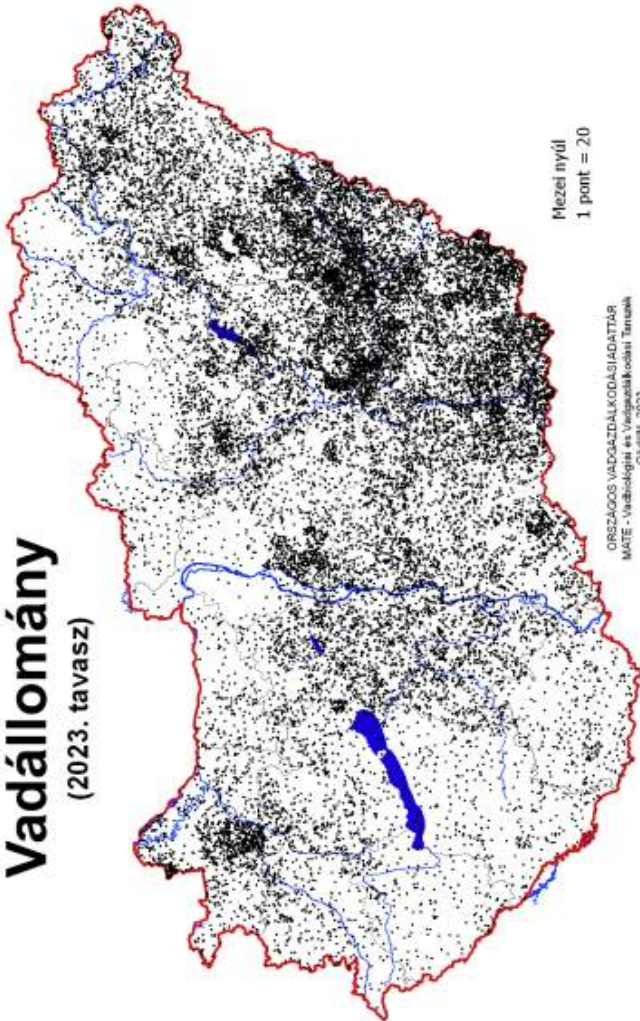


Fácán kibocsátás  
1 pont = 10

ORSZÁGOS VADGAZDÁLKODÁSI ADATTÁR  
MATE - Vadbiológiai és Vadgazdálkodási Tanszék  
Gödöllő, 2023

# Vadállomány

(2023. tavasz)

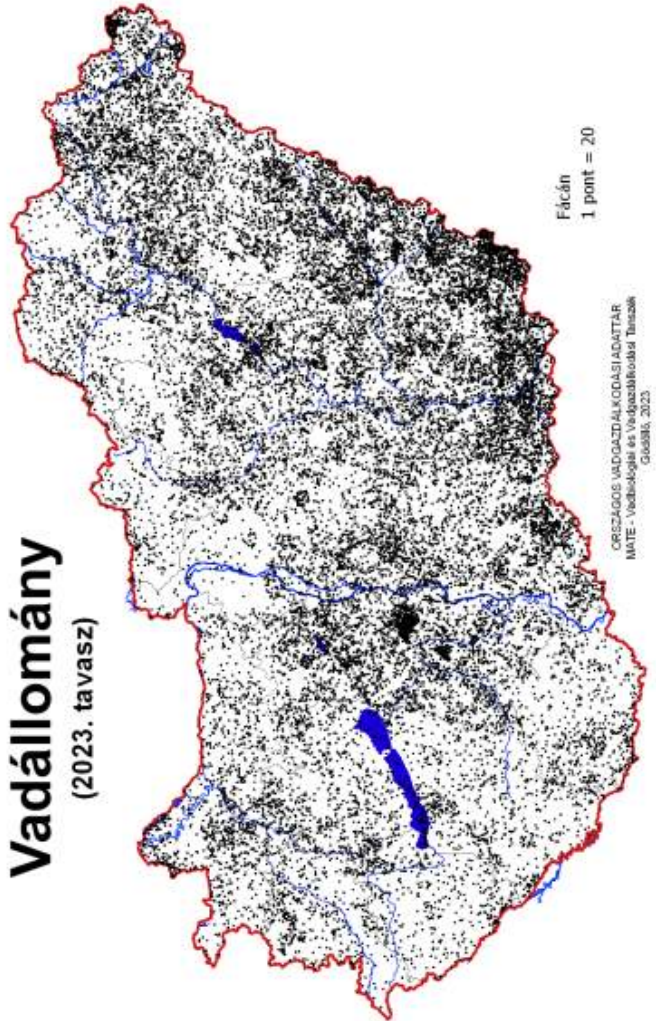


Mezei nyúl  
1 pont = 20

ORSZÁGOS VADGAZDÁLKODÁSI ADATTÁR  
MATE - Vadbiológiai és Vadgazdálkodási Tanszék  
Gödöllő, 2023

# Vadállomány

(2023. tavasz)

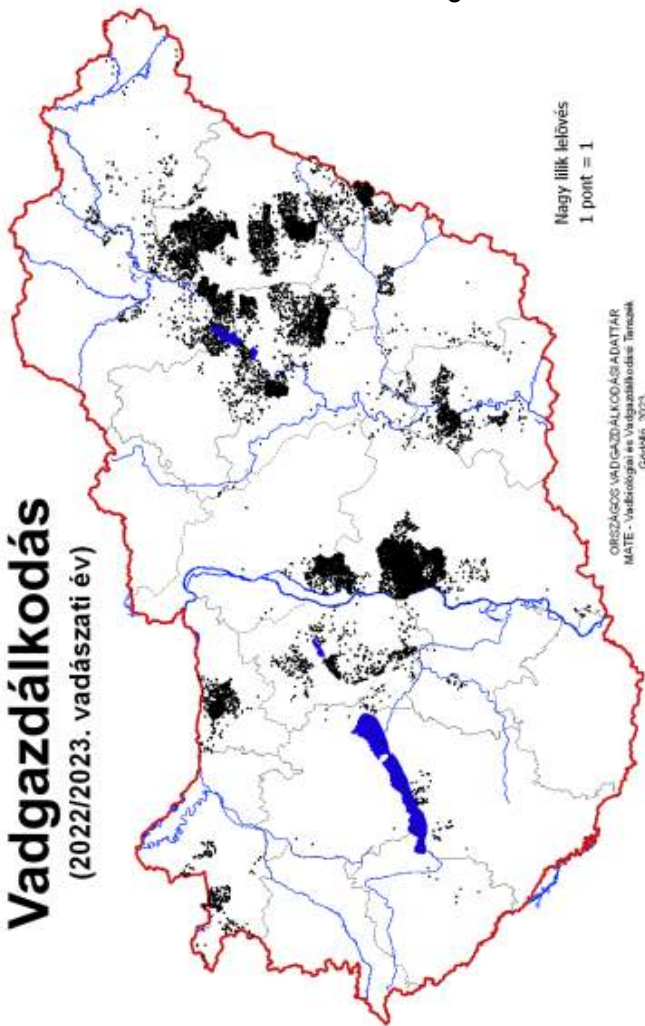


Fácán  
1 pont = 20

ORSZÁGOS VADGAZDÁLKODÁSI ADATTÁR  
MATE - Vadbiológiai és Vadgazdálkodási Tanszék  
Gödöllő, 2023

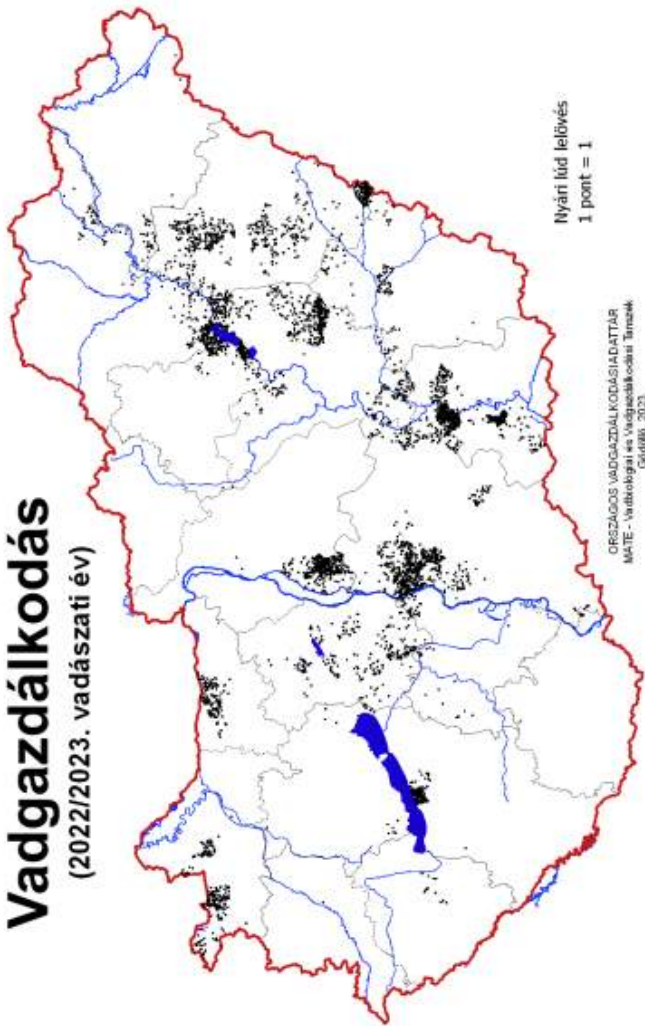
# Vadgazdálkodás

(2022/2023. vadászati év)



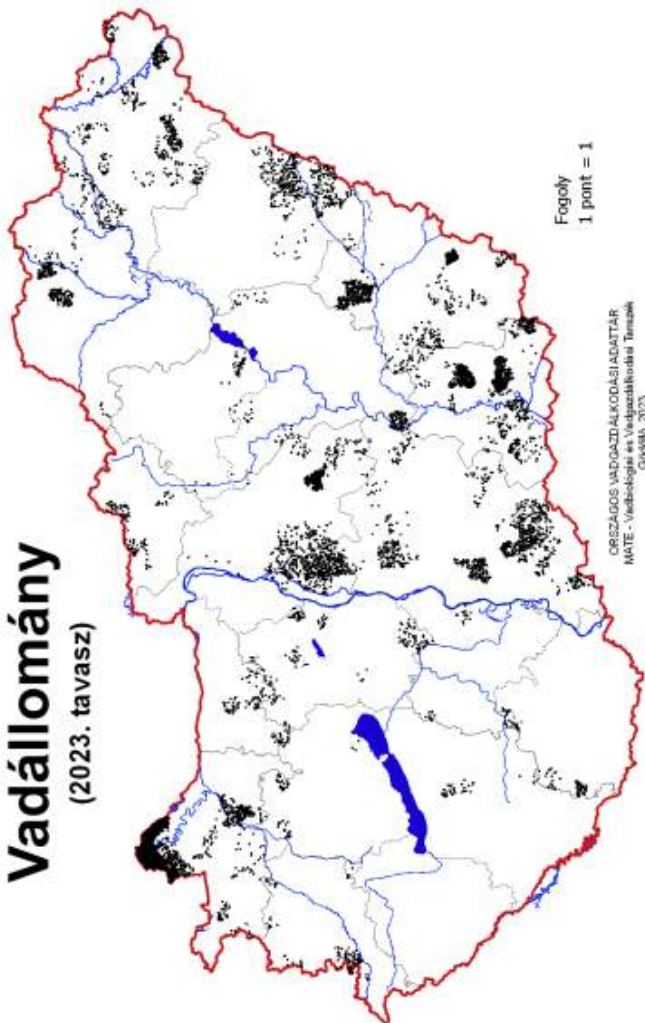
# Vadgazdálkodás

(2022/2023. vadászati év)



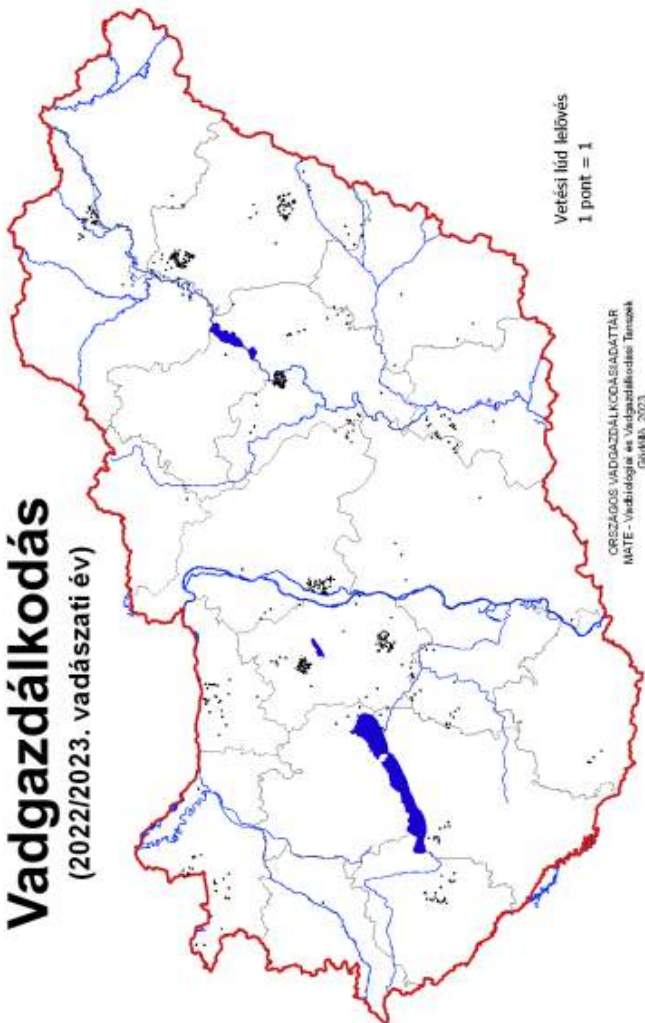
# Vadállomány

(2023. tavasz)

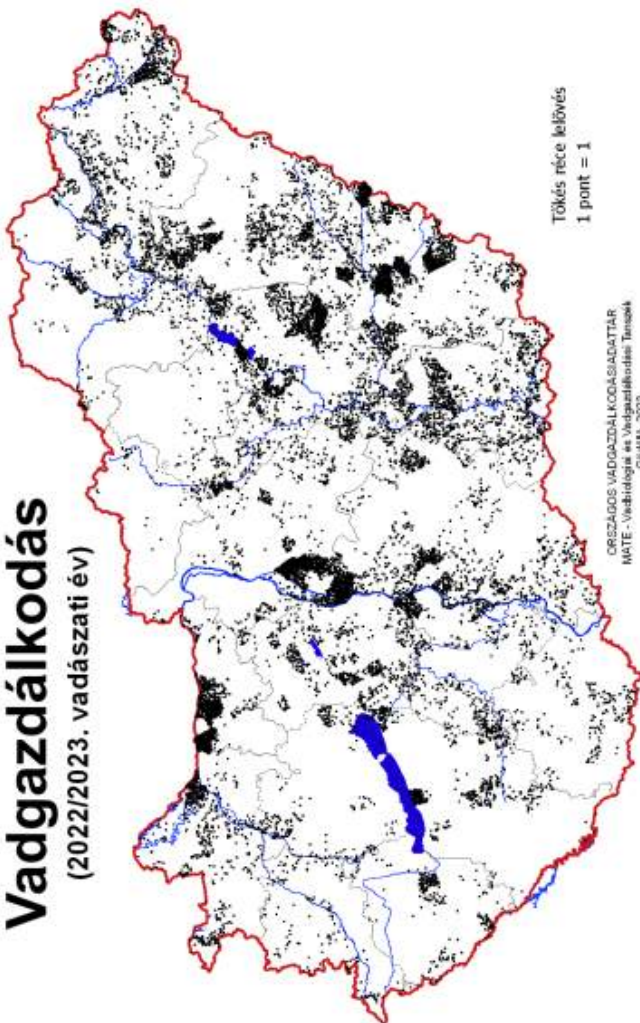


# Vadgazdálkodás

(2022/2023. vadászati év)

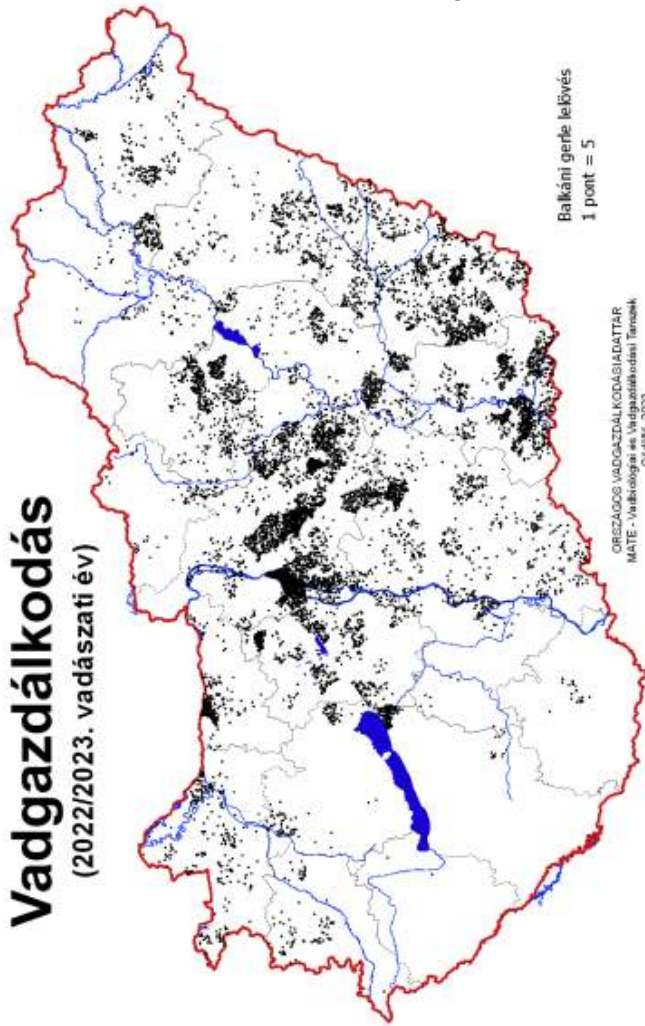


## Vadgazdálkodás (2022/2023. vadászati év)



Tökés réce lelővés  
1 pont = 1

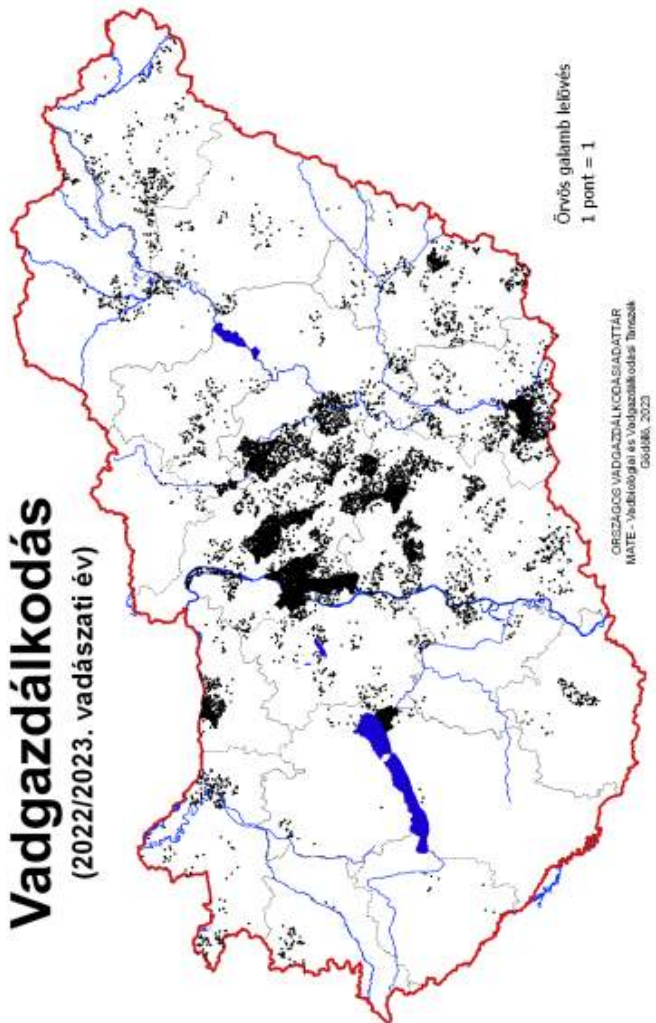
ORSZÁGOS VADGAZDÁLKODÁSI ADATTÁR  
MATE - Vadbiológiai és Vadgazdálkodási Tanszék  
Gödöllő, 2023



Balkáni gerle lelővés  
1 pont = 5

ORSZÁGOS VADGAZDÁLKODÁSI ADATTÁR  
MATE - Vadbiológiai és Vadgazdálkodási Tanszék  
Gödöllő, 2023

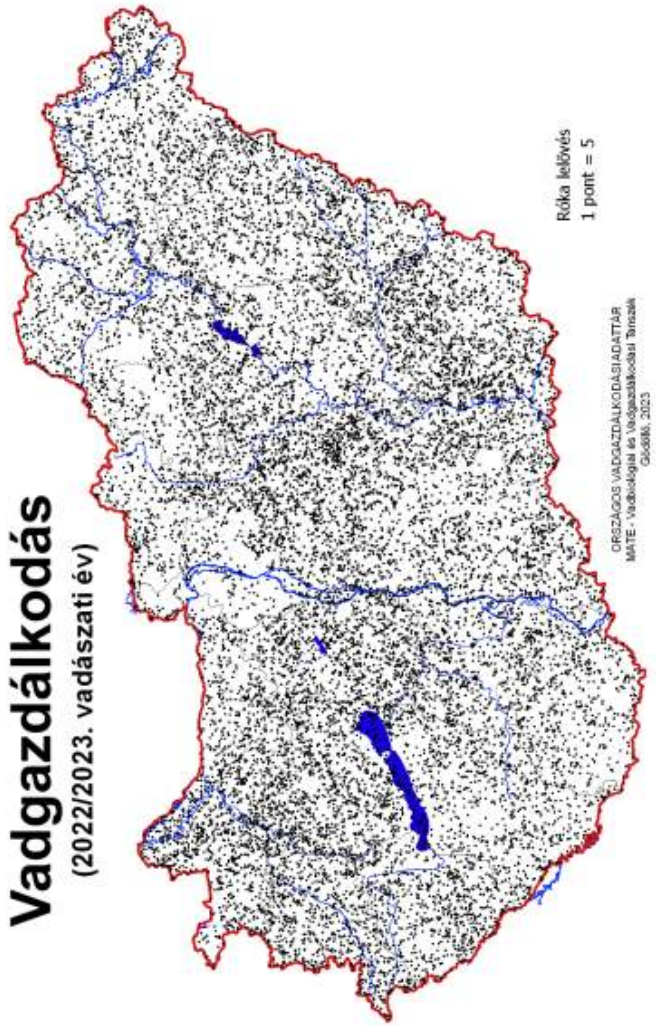
## Vadgazdálkodás (2022/2023. vadászati év)



Örvös galamb lelővés  
1 pont = 1

ORSZÁGOS VADGAZDÁLKODÁSI ADATTÁR  
MATE - Vadbiológiai és Vadgazdálkodási Tanszék  
Gödöllő, 2023

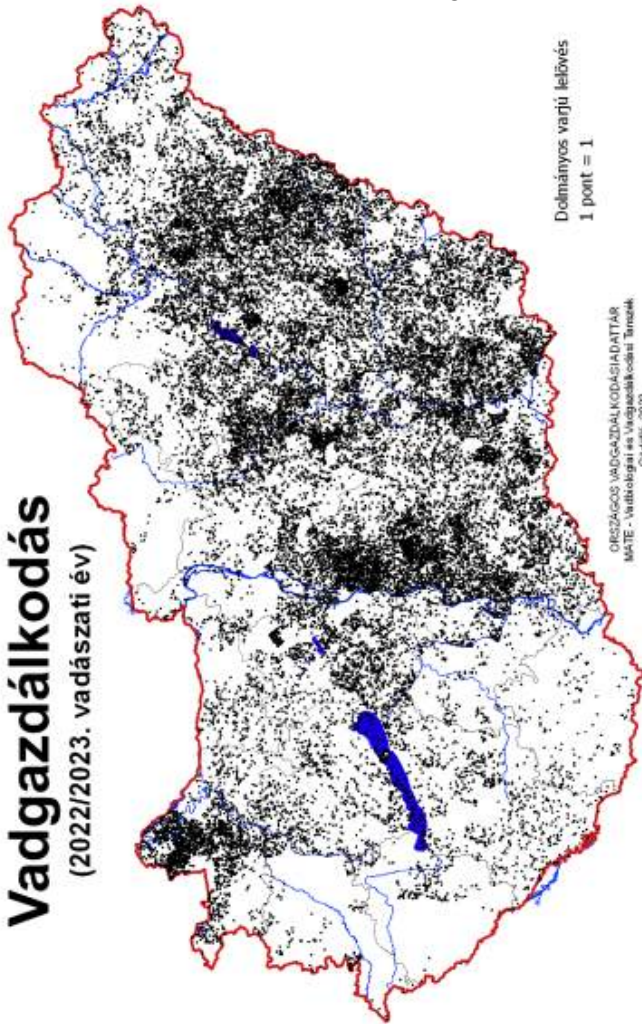
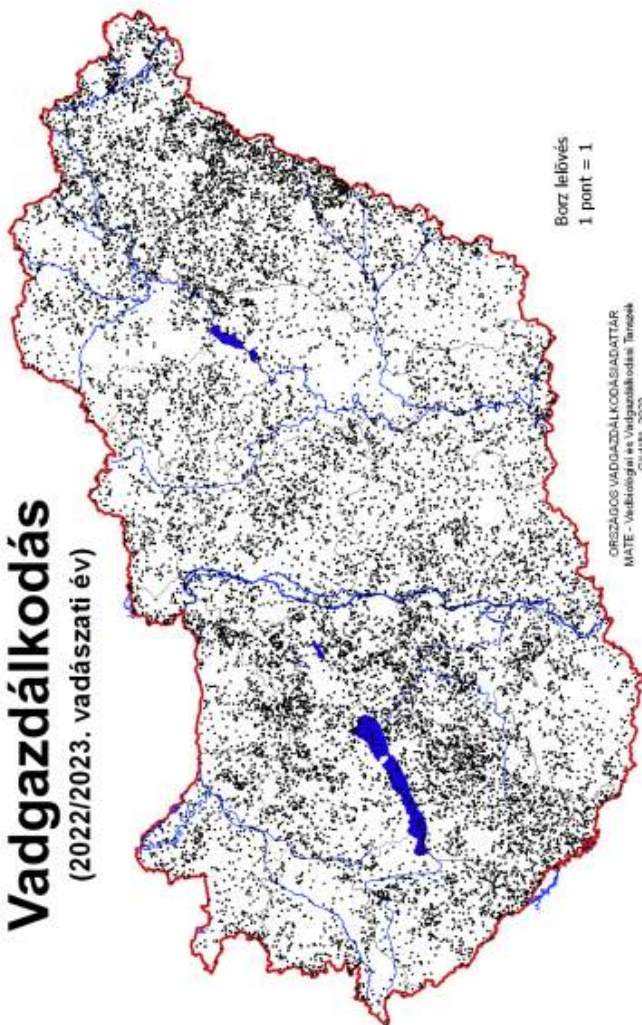
## Vadgazdálkodás (2022/2023. vadászati év)



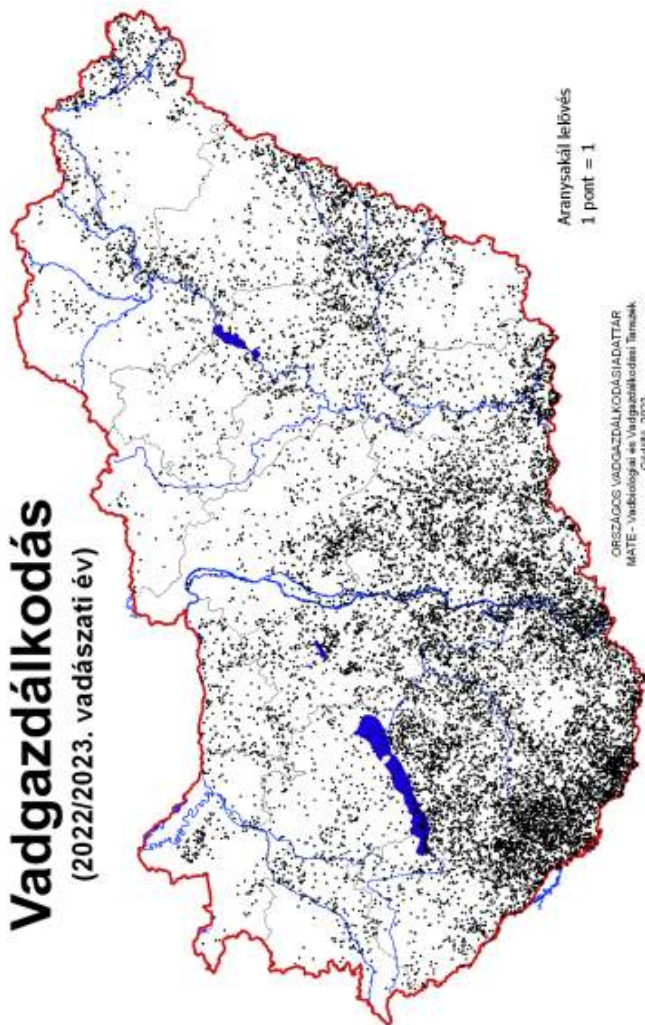
Róka lelővés  
1 pont = 5

ORSZÁGOS VADGAZDÁLKODÁSI ADATTÁR  
MATE - Vadbiológiai és Vadgazdálkodási Tanszék  
Gödöllő, 2023

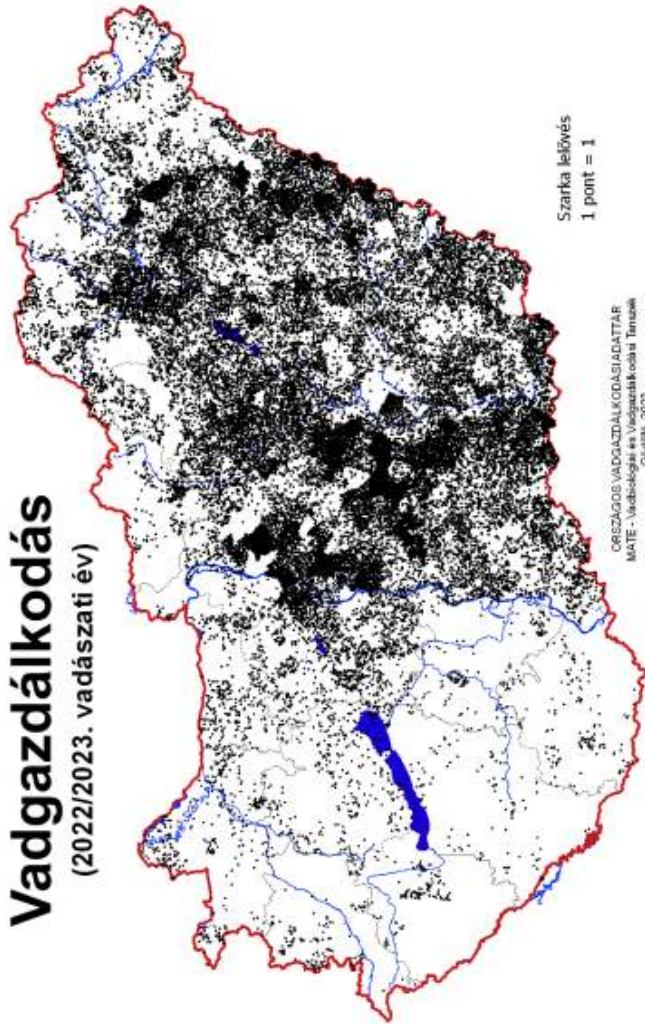
# Vadgazdálkodás (2022/2023. vadászati év)



# Vadgazdálkodás (2022/2023. vadászati év)



# Vadgazdálkodás (2022/2023. vadászati év)

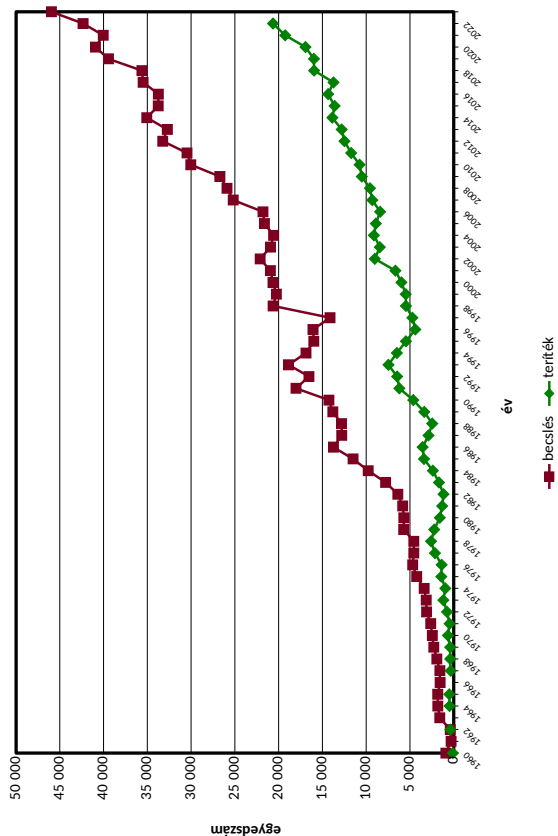




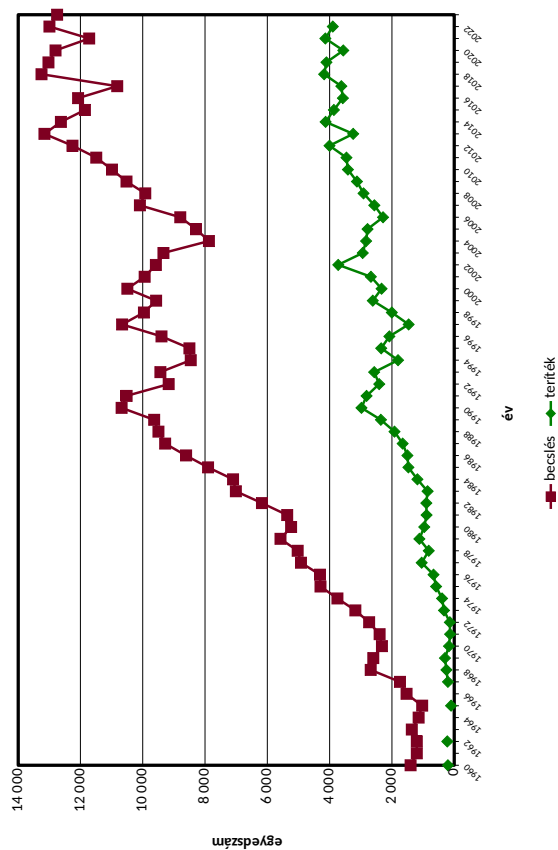




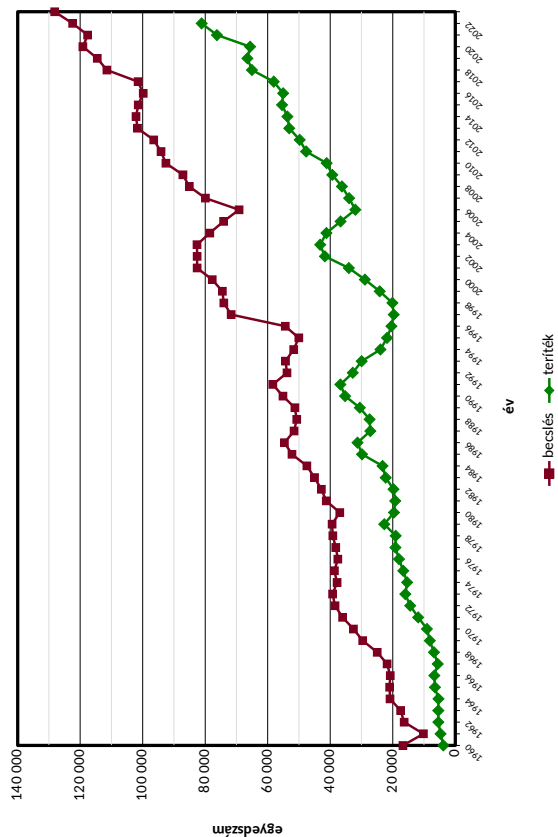
Dámszarvas



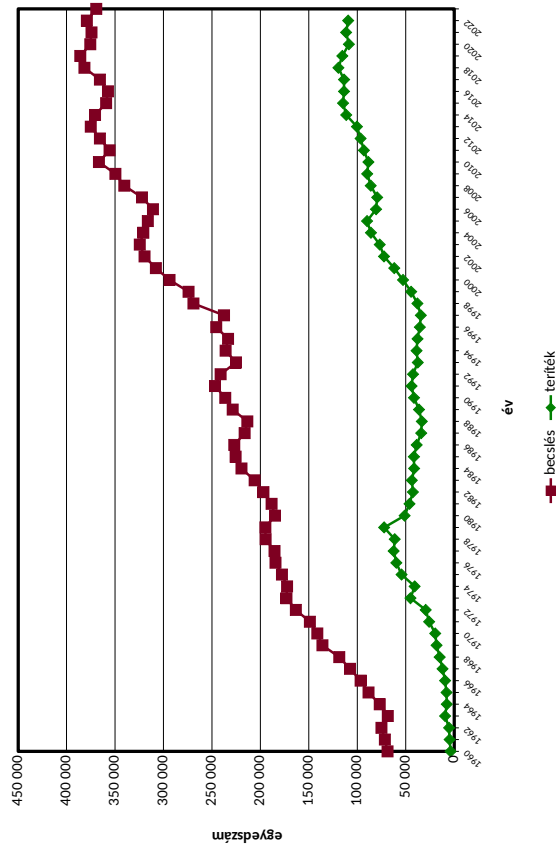
Mufflon



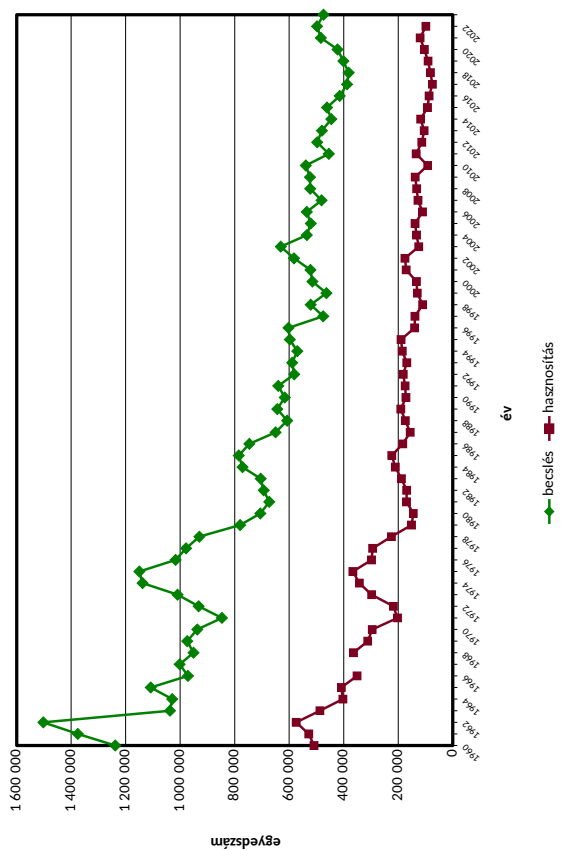
Gímszarvas



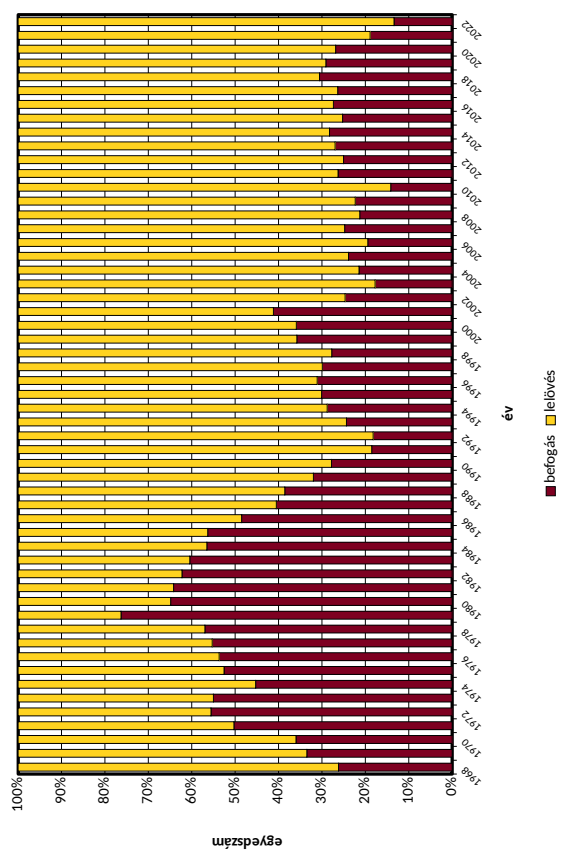
Őz



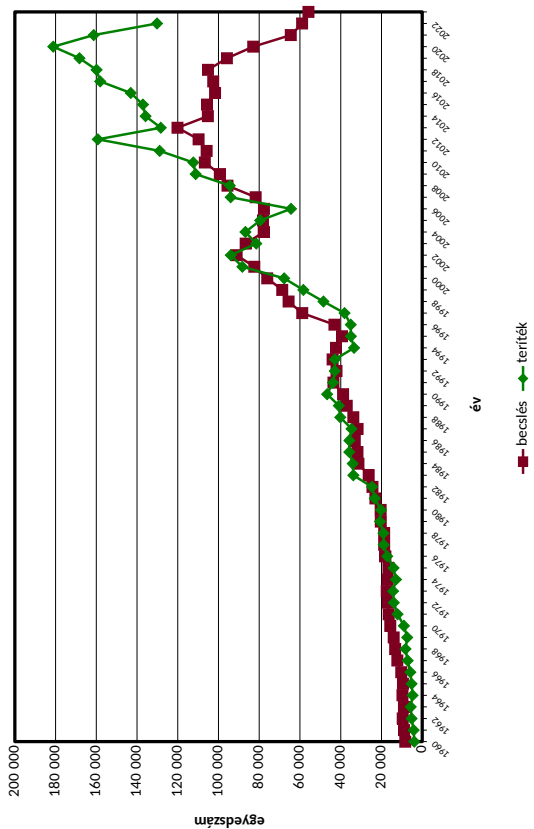
Mezei nyúl



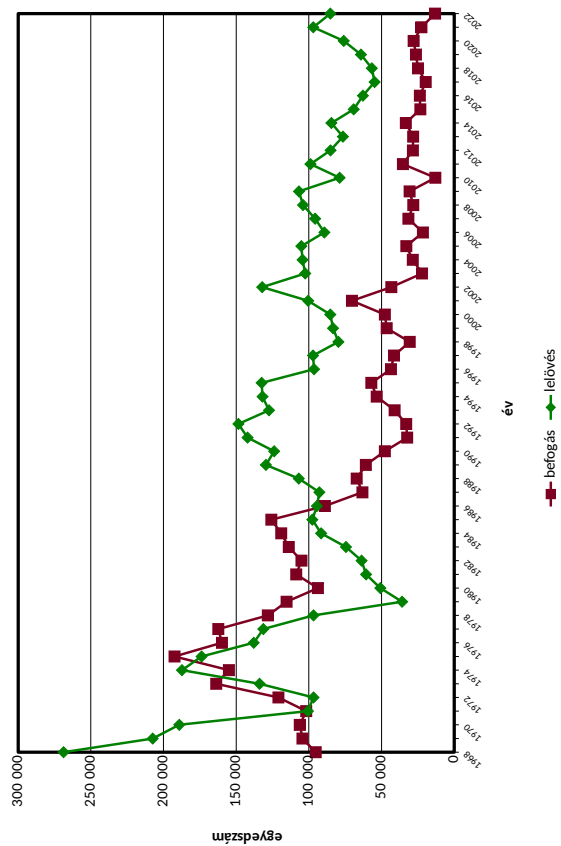
Mezei nyúl

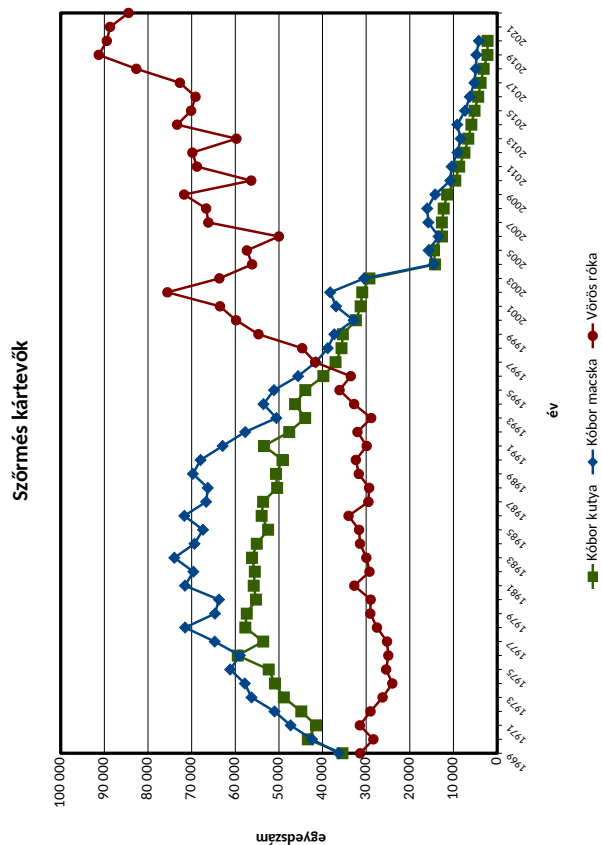
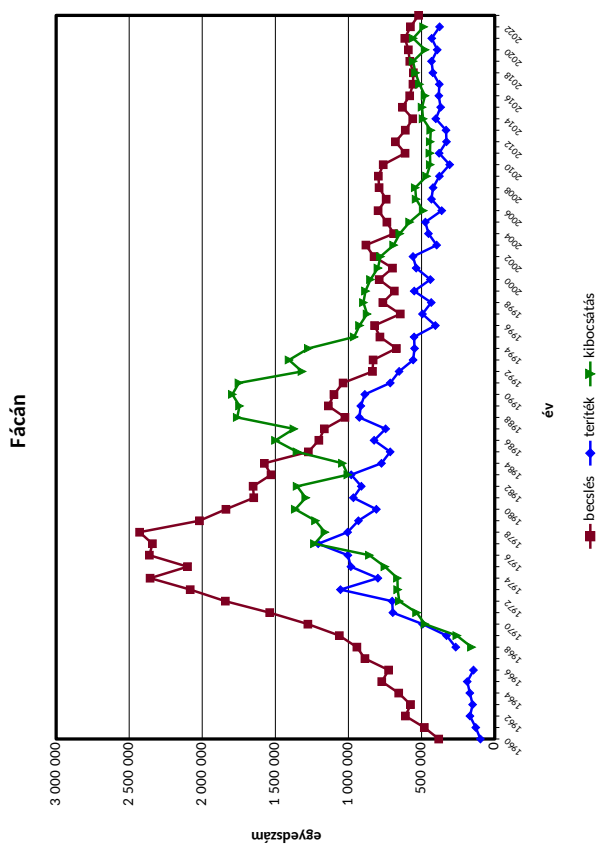
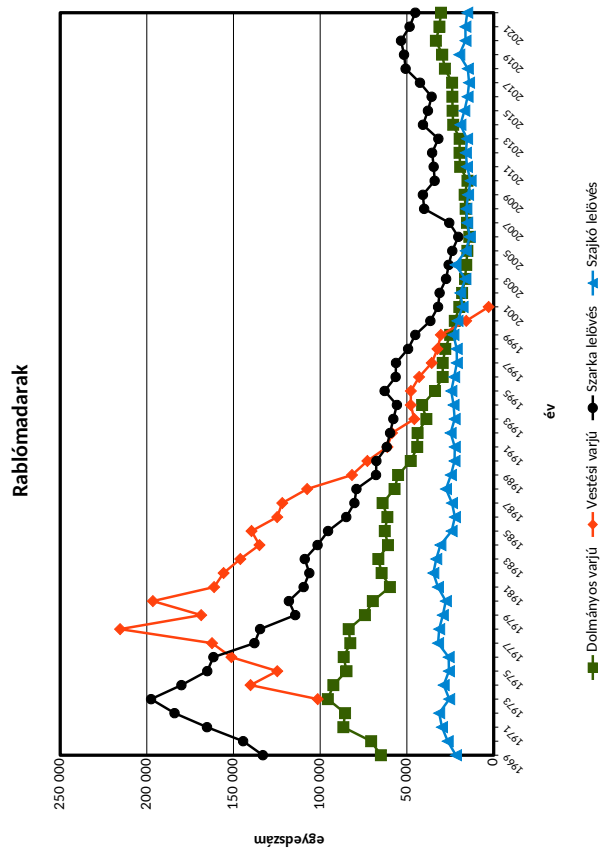
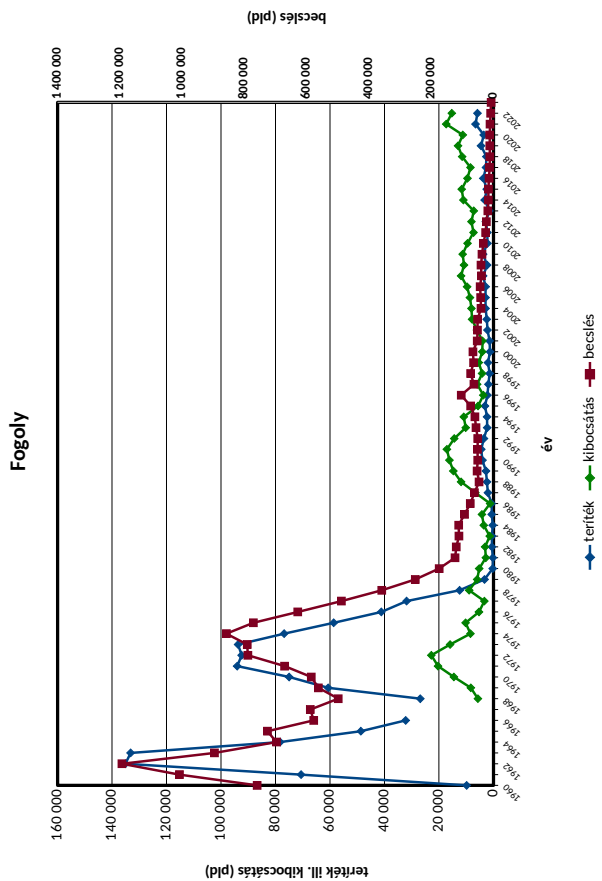


Vaddisznó

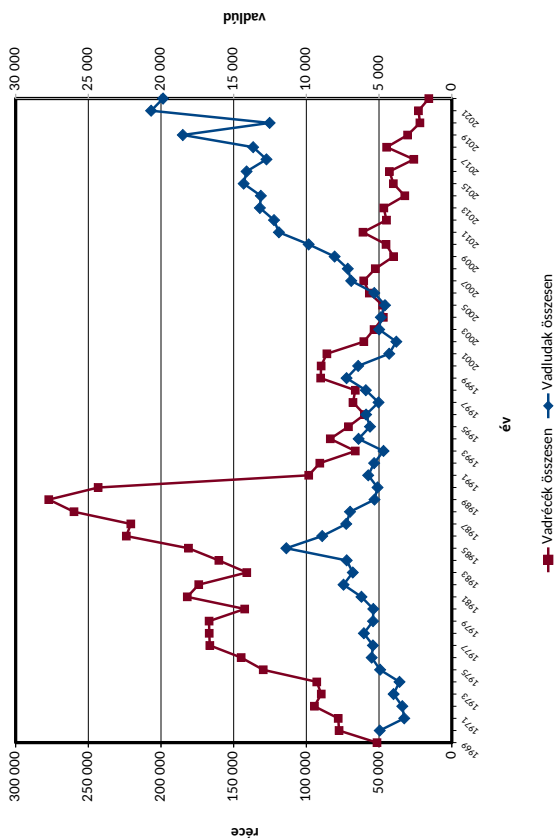


Mezei nyúl

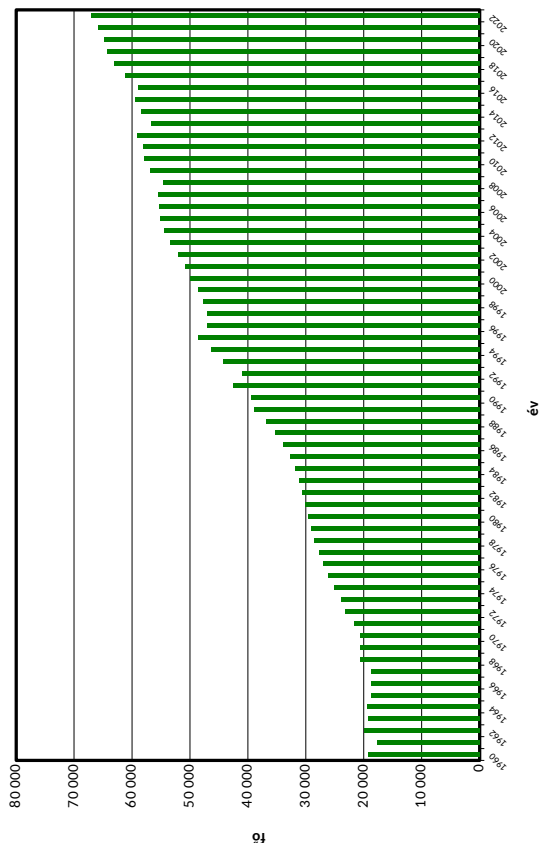




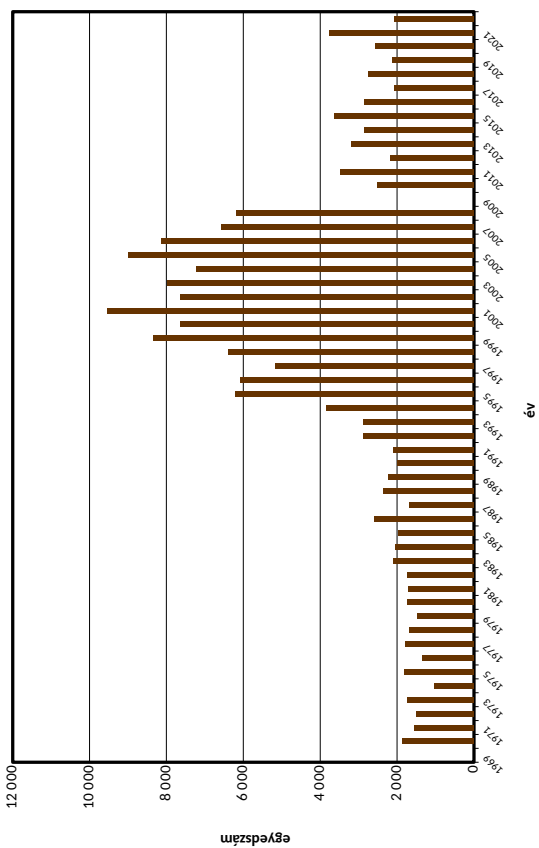
Vadrétek és vadludak összesen



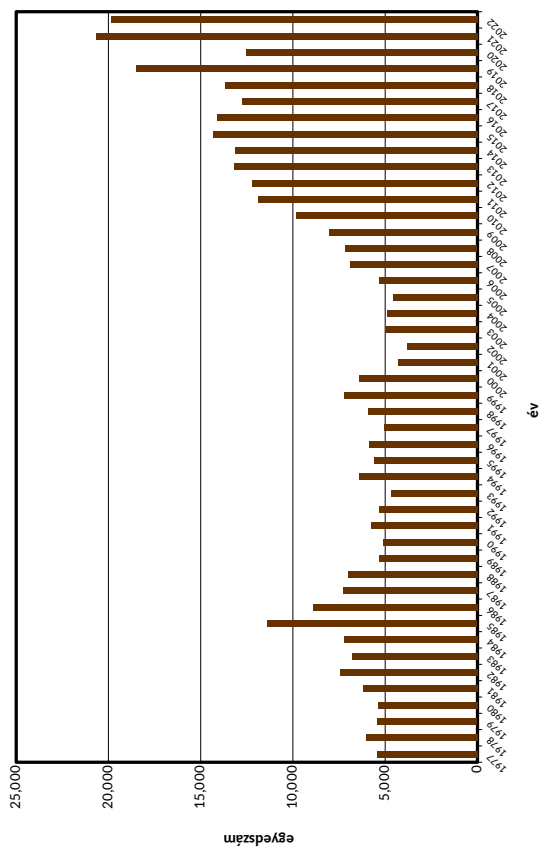
Vadászok létszáma



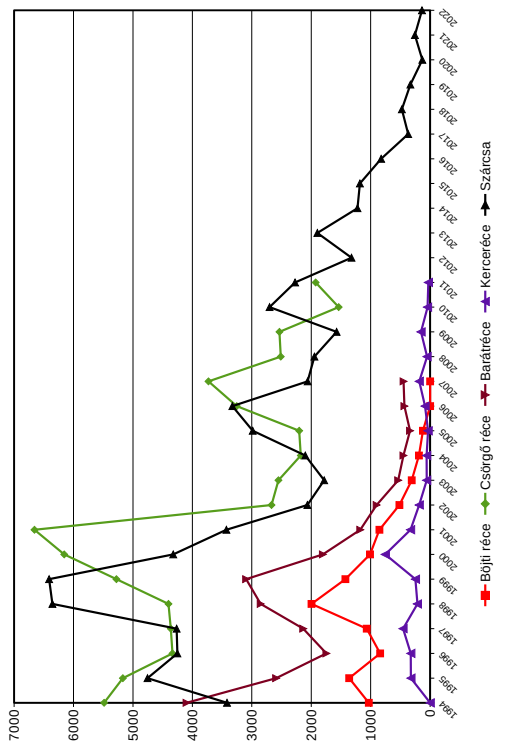
Erdei szalonka



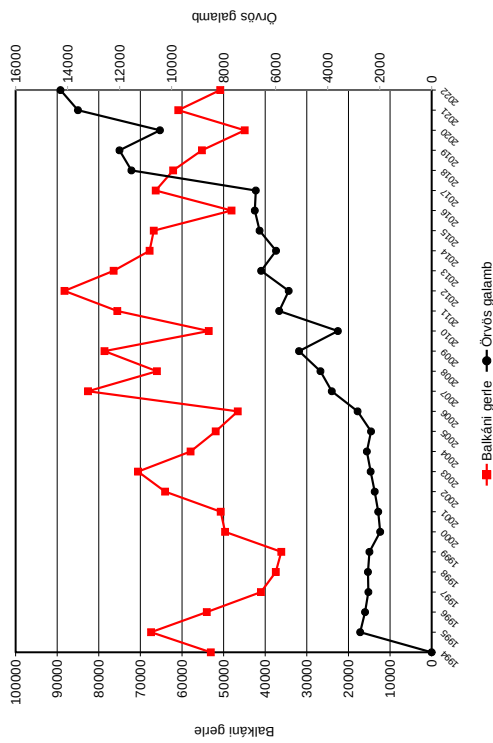
Vadgalambok



Récék és szárcsa zsákmány

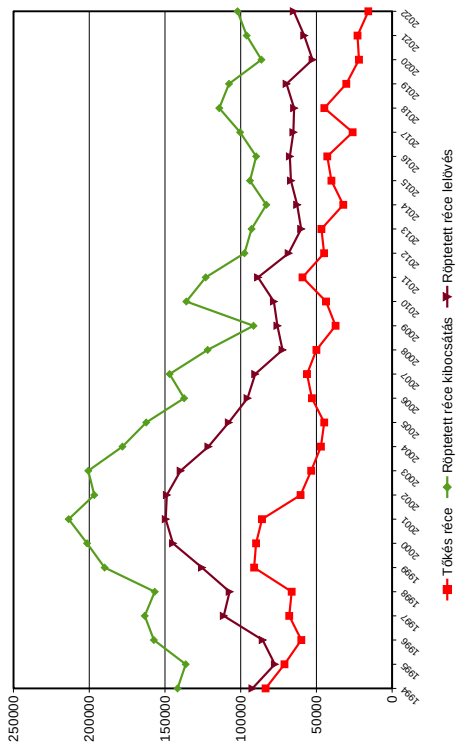


Vadászható galambok zsákmánya

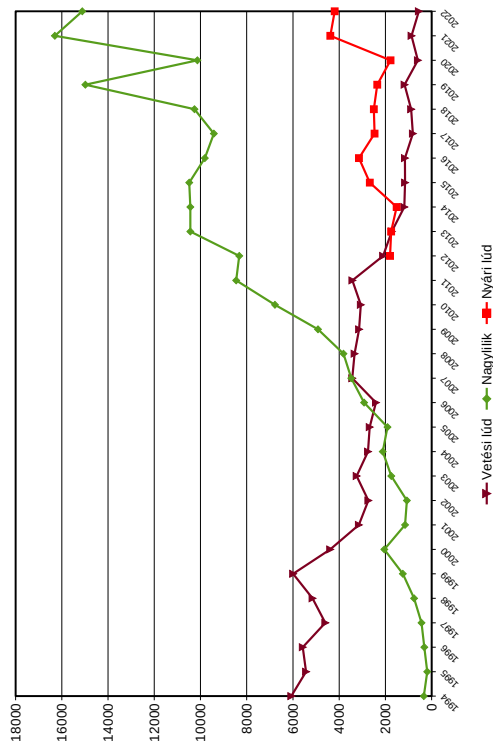


Tőkés réce zsákmánya

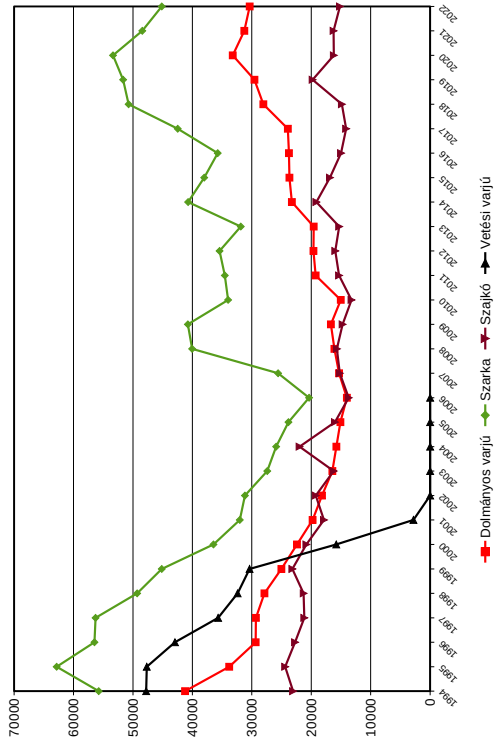
Szabad területi és kibocsátott



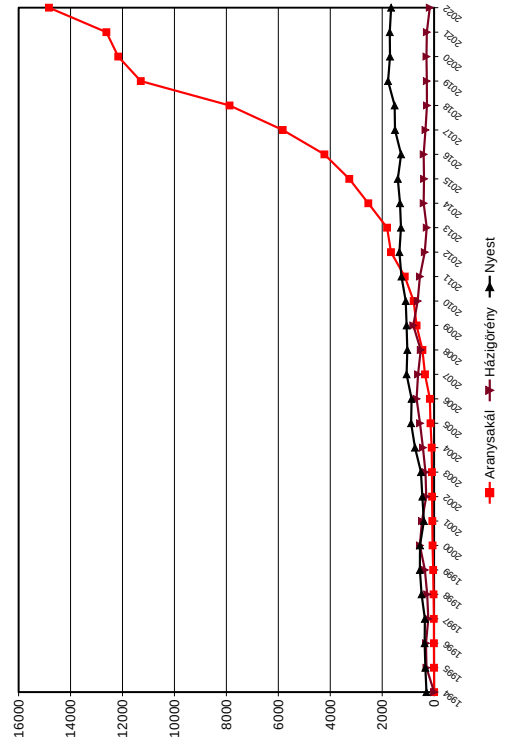
Vadludak - országos zsákmány



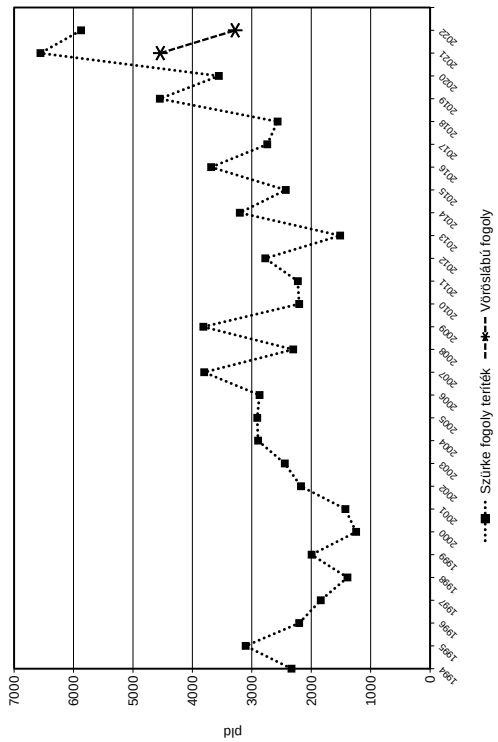
Rablómadarak zsákmánya



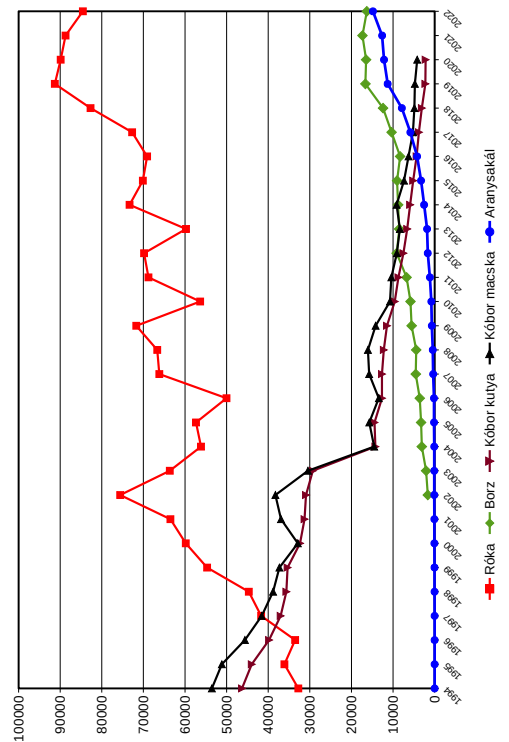
Szörmés kártevők zsákmánya



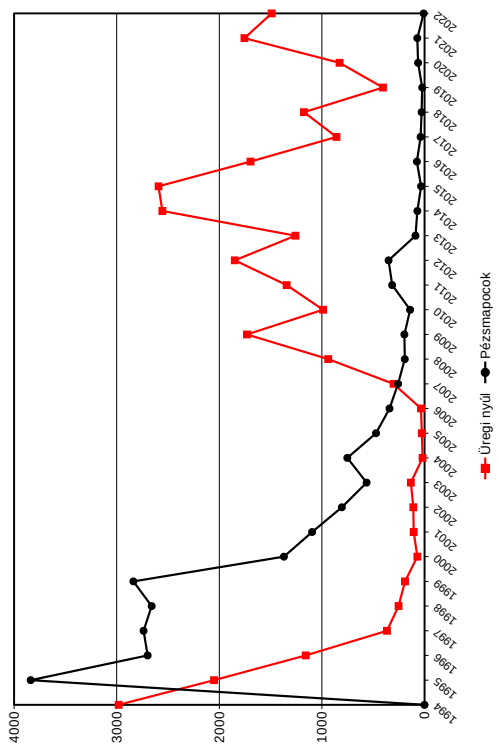
Szürke fogoly és vöröslábú fogoly teríték (klóbszártott)



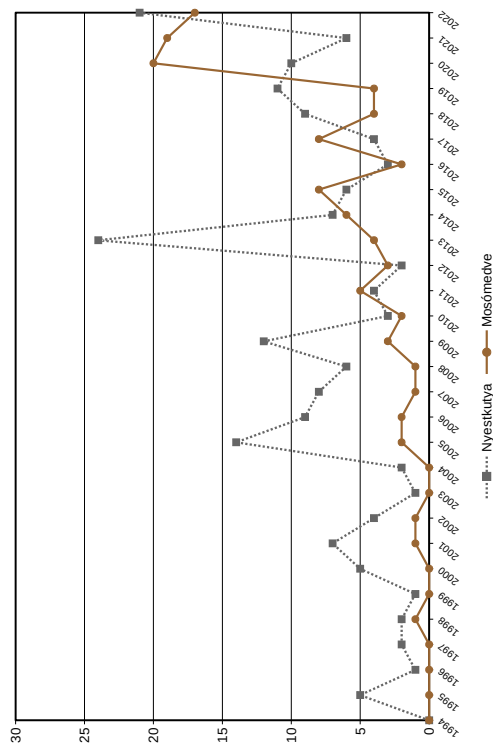
Szörmés kártevők zsákmánya



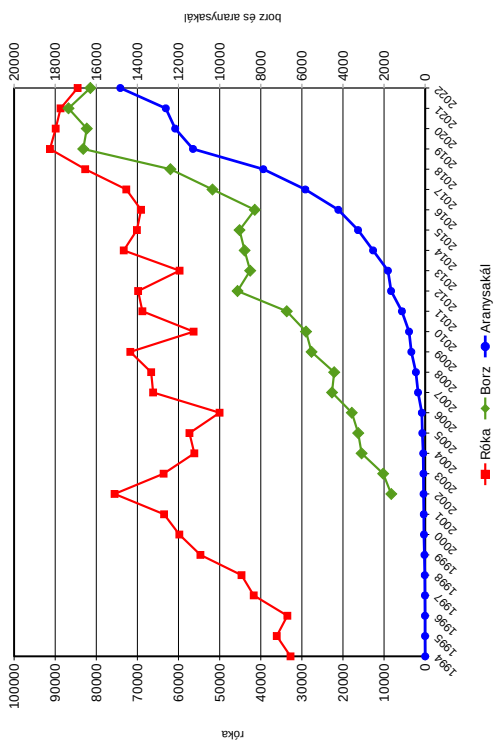
Üregi nyúl és pénzmapocok zsákmánya



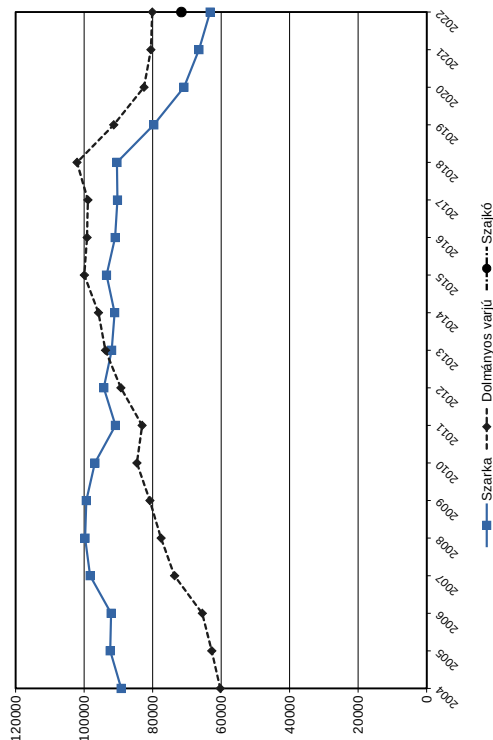
Mosósmedve és nyestkutya zsákmánya



Szörmés kártevők zsákmánya



Rablómadarak jelentett állomány











MUFLON GAZDÁLKODÁSI ADATOK

Vármegye	Becsülés																														
	1994	1995	1996	1997	1998	1999	2000	2001	2002	2003	2004	2005	2006	2007	2008	2009	2010	2011	2012	2013	2014	2015	2016	2017	2018	2019	2020	2021	2022	2023	
Baranya		12		13	7	20	14	9				20	8	33	65	64	44	175	67	250	418	220	305	156	376	316	99	101	131	152	
Bács-Kiskun																							13	20	22	23	20	20	21	23	
Békés	2	2	4	6	5	7	6	5		4	5											21	25	30	31	34	34	30	22		
Borsod-Abaúj-Zemplén	1 412	1 269	1 471	1 540	1 553	1 577	1 718	1 336	1 429	1 261	949	1 273	1 181	1 461	1 493	1 587	1 745	1 855	1 754	1 919	1 827	1 689	1 722	1 470	1 626	1 464	1 341	909	1 029	855	
Csongrád-Csanád																							35	40	55	55	63	75	68	74	
Fejér	1 080	868	938	1 037	1 164	961	1 194	1 121	1 000	952	871	825	821	859	599	658	680	731	831	774	644	702	786	651	829	564	985	824	881	908	
Győr-Ménfőcsanak	19	26	21		17	17	20	18	17	17	15	15	13	33	40	54	128	95	91	93	83	68	56	71	73	67	69	71	70	70	
Hajdú-Bihar																													15	7	
Heves	2 278	2 378	3 023	2 909	2 800	2 697	2 536	2 185	2 195	2 109	1 845	1 698	2 545	3 253	2 839	2 916	3 103	3 291	3 676	3 694	3 477	2 982	3 014	1 700	3 082	3 357	2 849	2 349	2 613	2 685	
Komárom-Esztergom	1 500	1 377	791	2 400	1 213	924	1 303	1 206	1 139	1 085	987	1 109	971	1 064	1 169	1 238	1 168	1 131	1 249	1 414	1 438	1 499	1 370	1 497	1 824	1 843	1 857	1 843	1 981	2 032	
Nógrád	568	510	384	552	545	480	532	382	350	284	254	266	297	480	500	575	648	780	1 034	1 080	986	929	1 002	903	1 118	1 057	1 047	1 108	1 179	1 204	
Pest	860	882	1 046	1 045	1 269	1 494	1 543	1 994	1 924	1 920	1 203	1 279	1 328	1 095	1 175	1 205	1 340	1 280	1 459	1 709	1 676	1 621	1 549	1 520	1 511	1 386	1 388	1 337	1 648	1 836	
Somogy	135	180	150	183	190	199	193	195	165	258	200	225	210	185	235	280	189	349	347	372	354	384	348	364	364	390	365	333	403	378	
Szabolcs-Szatmár-Bereg	29	58	85	20	26	25	30	64	94	112	115	117	134	140	131	97	99	93	69	121	77	32	33	146	97	88	110	101	144	77	
Jász-Nagykun-Szolnok																															
Tolna	6	4	6	8	7	8		59	41	12	4	3	3	2	2	2	2	2													
Vas	82	76	86	65	95	95	110	110	100	110	110	95	75	85	70	64	64	62	60	60	60	60	45	60	60	72	99	113	105	95	99
Veszprém	800	750	1 303	769	936	922	1 169	1 144	1 023	1 136	1 231	1 278	1 140	1 260	1 480	1 640	1 652	1 518	1 481	1 535	1 469	1 566	1 783	2 056	2 036	2 190	2 334	2 401	2 550	2 192	
Zala	70	110	90	114	128	144	125	110	100	81	86	85	67	140	122	141	123	131	138	133	114	118	133	140	135	95	127	125	145	143	
Összesen	8 841	8 502	9 398	10 661	9 955	9 570	10 493	9 938	9 577	9 341	7 875	8 288	8 793	10 090	9 920	10 521	10 985	11 493	12 256	13 154	12 625	11 856	12 230	10 819	13 250	13 025	12 801	11 717	12 995	12 750	

Vármegye	Hasznosítás																													
	1994	1995	1996	1997	1998	1999	2000	2001	2002	2003	2004	2005	2006	2007	2008	2009	2010	2011	2012	2013	2014	2015	2016	2017	2018	2019	2020	2021	2022	2023
Baranya															2	2	1	5	9	27	35	62	44	27	14	10	1	56	2	9
Bács-Kiskun																							6	5	2	2	1	4		4
Békés																						4	3	2	2	4	2	1	9	8
Borsod-Abaúj-Zemplén	205	247	258	234	306	355	276	379	627	494	463	460	457	514	596	572	667	560	668	637	760	662	552	492	580	495	306	299	251	
Csongrád-Csanád																									9		7	16	23	50
Fejér	209	239	168	119	166	215	293	349	364	329	254	235	155	81	96	91	161	239	197	131	140	160	147	103	116	100	157	174	196	
Győr-Ménfőcsanak																														
Hajdú-Bihar																														
Heves	548	829	896	600	862	833	702	625	815	629	713	732	678	709	870	935	1 002	1 055	1 164	987	1 232	1 210	1 108	1 022	1 207	1 238	935	1 037	793	
Komárom-Esztergom	123	120	119	110	162	249	215	263	433	408	337	298	201	225	315	296	365	343	408	292	362	337	372	411	544	548	518	800	791	
Nógrád	107	107	89	99	90	124	145	126	166	142	143	149	125	204	246	246	253	262	346	311	398	382	330	362	496	485	343	439	487	
Pest	296	355	279	160	251	462	388	542	843	515	477	443	286	359	323	391	327	306	461	295	469	413	349	404	510	446	472	595	568	
Somogy	33	20	23	31	29	35	34	49	65	40	65	59	72	59	47	56	77	49	53	26	30	35	53	28	21	33	28	26	39	
Szabolcs-Szatmár-Bereg	7																													
Jász-Nagykun-Szolnok																														
Tolna	2																													
Vas	12	14	7	5	16	20	25	34	25	34	23	25	17	26	15	17	19	16	13	14	12	11	11	8	12	15	13	12	12	
Veszprém	244	373	210	99	110	307	240	286	353	302	326	344	261	345	338	468	454	522	518	403	535	468	506	581	566	610	580	607	540	
Zala	17	40	28	7	10	14	8	12	8	10	12	19	13	12	24	12	15	33	40	28	45	43	44	28	24	21	21	35	28	
Összesen	1 803	2 344	2 080	1 464	2 002	2 615	2 332	2 674	3 723	2 936	2 829	2 781	2 283	2 564	2 912	3 121	3 412	3 485	4 002	3 244	4 129	3 831	3 574	3 623	4 412	4 102	3 559	4 136	3 897	
Hasznosítási arány	20.4%	27.6%	22.1%	13.7%	20.1%	27.3%	22.2%	26.9%	38.9%	31.4%	35.9%	33.8%	26.0%	25.4%	29.4%	29.7%	31.1%	30.3%	32.7%	24.7%	32.7%	32.3%	29.2%	33.5%	33.3%	31.5%	27.8%	35.3%	30.0%	

























## Magyarország vadgazdálkodási tájegységei



ORSZÁGOS VADGAZDÁLKODÁSI ADATTÁR  
SZIE VADVILÁG MEGŐRZÉSI INTÉZET  
GÖDÖLLŐ 2016

Módosítva: 2016.02.24.

## Magyarország vadgazdálkodási tájai és vadgazdálkodási tájegységei

## 1. Tiszántúli vadgazdálkodási táj

- 101 Tiszazugi tájegység
- 102 Maros-Csongrádi tájegység
- 103 Békési tájegység
- 104 Szarvasi tájegység
- 105 Körös-berettyói tájegység
- 106 Nagykunsági tájegység
- 107 Hajdúsági Erdőpuszták tájegység
- 108 Hajdúsági Lőszhát-Hortobágy tájegység
- 109 Nyírségi tájegység
- 110 Felső-tiszavidéki tájegység
- 111 Tiszamenti tájegység
- 112 Sárrét-Bihari tájegység

## 3. Duna-Tisza-közi vadgazdálkodási táj

- 301 Pesti-síksági tájegység
- 302 Észak-Bács-Kiskuni tájegység
- 303 Illancs-Bugaci tájegység
- 304 Közép-bács-kiskuni tájegység
- 305 Alsó-tiszamenti tájegység
- 306 Kiskunsági tájegység
- 307 Közép-Pesti tájegység
- 308 Tápió-vidéki tájegység
- 309 Jászsági tájegység
- 310 Mátra-alja-Dél-hevesi tájegység
- 311 Tiszatavi tájegység

## 5. Észak-dunántúli vadgazdálkodási táj

- 501 Hanság-mosoni tájegység
- 502 Vas-soproni-síksági tájegység
- 503 Alpokaljai tájegység
- 504 Rába-menti-Kemenesháti tájegység
- 505 Zalai-dombsági tájegység
- 506 Zala-kisbalatoni tájegység
- 507 Bakonyi tájegység
- 508 Marcal-medencei tájegység
- 509 Bakonyalja-Komáromi tájegység
- 510 Vértes-hegységi tájegység
- 511 Velencei tájegység
- 512 Dunazugi tájegység
- 513 Balaton-felvidéki tájegység

## 2. Északi hegy- és dombvidéki vadgazdálkodási táj

- 201 Börzsöny-Gödöllői tájegység
- 202 Nógrád-Cserháti tájegység
- 203 Bükk tájegység
- 204 Cserehát-Agteleki tájegység
- 205 Bükkalja-taktaközi tájegység
- 206 Zemplén-Bodrogközi tájegység
- 207 Mátrai tájegység

## 4. Dél-dunántúli vadgazdálkodási táj

- 401 Mezőföldi tájegység
- 402 Külső-somogyi tájegység
- 403 Kapos-Tolnai tájegység
- 404 Zselic-közép-Somogyi tájegység
- 405 Belső-somogyi tájegység
- 406 Mecseki tájegység
- 407 Dél-Baranyai ártéri tájegység
- 408 Tolnai-hegyháti tájegység
- 409 Gemenci tájegység
- 410 Dél-Balaton tájegység