VADGAZDÁLKODÁSI ADATTÁR

2025/2026. vadászati év

Hungarian Game Management Database

2025/2026 hunting year

Gödöllő
2026

Az **ORSZÁGOS VADGAZDÁLKODÁSI ADATTÁR** kiadványa,

készült az **AGRÁR- ÉS ÉLELMISZERGAZDASÁGÉRT FELELŐS MINISZTÉRIUM** megbízásából.

Szerzők: Csányi Sándor, Márton Mihály, Bőti Szilvia és Schally Gergely

ISSN 1417-4308

Sorozatszerkesztő: Prof. Csányi Sándor

Kézirat lezárva: **2026. 08. 04.**

Kiadja:
MATE VTI
2103 Gödöllő, Páter Károly utca 1.
Felelős kiadó: Prof. Csányi Sándor (OVA-vezető)

Szerkesztőség:
MATE VTI, Országos Vadgazdálkodási Adattár
www.ova.info.hu

Javasolt hivatkozás a kiadványra:
Csányi S., Márton M., Bőti Sz. és Schally G. 2026. Vadgazdálkodási Adattár - 2025/2026. vadászati év. MATE VTI, Országos Vadgazdálkodási Adattár, Gödöllő, 70 pp.

2026

A vadállomány helyzete és a vadgazdálkodás eredményei a 2025/2026. vadászati évben

A vad védelméről, a vadgazdálkodásról, valamint a vadászatról szóló 1996. évi LV. törvény rendelte el az **Országos Vadgazdálkodási Adattár** (OVA) létrehozását és működtetését. Az OVA egyik feladata, hogy a vadgazdálkodási jelentések alapján évente statisztikai összefoglalót készít a vadállomány és a vadgazdálkodás helyzetéről. Ez a kiadvány a 2025/2026. vadászati évre vonatkozó legfontosabb adatokat táblázatokban foglalja össze, amelyek a vadászatra jogosultak által szolgáltatott állománybecslési és vadgazdálkodási adatokon alapulnak. A 2025/2026. évi vadgazdálkodási adatbázis 1 454 vadgazdálkodási egység, a 2026. évi vadállománybecslési adatbázis 1 455 vadgazdálkodási egység adatait tartalmazza.

A trófeabírálati adatok megyénként a területi vadászati hatóságok által végzett trófeabírálatok eredményein, valamint az Országos Trófeabíráló Testület által megállapított felülbírálati értékeken alapulnak. A 2025/2026. vadászati évben összesen 75 550 db nagyvad trófeát bíráltak el, közöttük 6 db szikaszarvast, továbbá 663 db ragadozó trófeát. A trófeabírálaton belül a vadfajok részarányai a korábbi évekhez képest kismértékben változtak. Az őzagancsok 53,3%-kal, a gímszarvas agancsok 32,1%-kal, a dámlapátok 9,1%-kal, a vadkan agyarak 3,4%-kal, és a mufloncsigák 2,1%-kal részesedtek az összes elbírált trófeából. A külföldiek az előző vadászati évhez képest több trófeás vadat zsákmányoltak (24 570 pld, +1,90%). A hazai vadászok által lőtt trófeás vad száma az előző évhez képest szintén növekedett (50 974 pld, +4,71%).

A szöveges értékelést a vadgazdálkodási adatok és a trófeabírálati eredmények esetében is a tényszerű adatok összegzésével tettük meg. A területi különbségek bemutatására most is közöljük a fontosabb vadfajok állományának és terítékének országos alakulását szemléltető térképeket. Ezen túlmenően fontosnak tartjuk a következők kiemelését:

1. A 2025/2026. vadászati évben a gímszarvas terítéke (+12,94%) és a dámszarvas terítéke is tovább növekedett (+25,24%). Az előző évhez képest a gímszarvas 2026. évi jelentett létszáma (+2,96%) és a dámszarvas létszáma (+10,48%) nőtt. A dámszarvas állománya az emelkedő hasznosítás ellenére is tovább növekszik. A gímszarvas esetében az elmúlt vadászati években a teríték meghaladta a 80 000 példányt, a 2025/2026-os vadászati évben a 90 000 példányt, azonban ez sem okozta az állomány jelentős csökkenését. A megemelt lelövések következetes fenntartása és növelése szükséges a gím- és a dámszarvas létszámcsökkentéséhez és a velük összefüggő konfliktusok mérsékléséhez.
2. A 2020. évet követően lassú fogyásnak indult a jelentett őzlétszám (≈10%), és ennek mintegy kétszeresével (≈20%) csökkent az őzek hasznosítása. Az adatokból kimutatható, hogy arányait tekintve a bakok száma jóval kevésbé csökkent, mint a sutáké és a gidáké (átlagban 2–3× eltérés). A kilövéseket nézve a bakok száma alig, míg a sutáké

nagyban (átlag 3–4×) – néhány megyében a tízszeres különbséget meghaladóan – esett vissza. Ezeket a hasznosítási változásokat a vadgazdálkodók által szolgáltatott adatok (szaporulat, elhullás, ivari összetétel) nem támasztják alá. A rendszeres aszály hatásán túl nem ismertek olyan pl. állategészségügyi adatok sem, amik az őzeknek a szokottnál jóval nagyobb országos elhullását mutatnák, és/vagy ivar és kor szerint eltérő morbiditását és mortalitását jeleznék. Valójában az országossá szélesedett suta- és gidavédelem alapját 3–4 alföldi és 2 dunántúli megyében lehet kisebb-nagyobb mértékben a vadgazdálkodók által a statisztikában jelentett adatok alapján igazolni. A fentiek rámutatnak arra, hogy az évtizedek óta visszatérően emlegetett jelenségeket (pl. tömeges elhullás, betegségek terjedése) a megfelelő adatok hiányában nem lehet megerősíteni, a gazdálkodás tények és diagnózisok helyett szokásokon és véleményeken alapul.

3. Megjelenése óta az afrikai sertéspestis (ASP) meghatározta a vaddisznó kilövések számát, a 2025/2026. vadászati évben a lelövések száma 150 ezer példányra nőtt. A 2010–2018 között a jelentett létszám 100–110 ezer példány között alakult. Ez a szám a megemelt lelövések és a betegség együttes hatására 2019 óta folyamatos csökkenéssel kevesebb, mint a felére csökkent (44 614 példány). Feltéve, hogy az adatok a valós viszonyokat tükrözik, ez rámutathat arra, hogy elérhető a vaddisznó állománynak a 0,5 db/km^2 szintre vagy az alá való csökkentése (*Nemzeti akcióterv a vaddisznó állomány szabályozásáról, összefüggésben az afrikai sertéspestis megelőzésével, ellenőrzésével és leküzdésével*). Ugyanakkor óvatosnak kell lenni ezekkel a számokkal, mert a több éve országosan 200% feletti, 2025-ben ≈350% (egyes megyékben a 300%-nál folyamatosan nagyobb) hasznosítási arányoknak a vaddisznó helyi eltűnését kellett volna okoznia. Az ASP kezelése érdekében minden szinten az állománycsökkentési tervek következetes végrehajtása és ellenőrzése kivitelezhető cél. Ehhez kulcstényező az eredmények biológiai megalapozottságának rendszeres értékelése is. Elkerülhetetlen a vaddisznó létszámának radikális csökkentése, az alföldi, mezőgazdasági területeken élő állományok lehetőleg teljes felszámolása.
4. A trófeabírálati eredmények alapján a gím- és dámszarvas agancsok átlagos minősége 2010 óta nem változott, hibahatáron belüli minimális ingadozást mutat. Az őznél a korábbi évtizedekhez hasonlóan, az elmúlt években az érmes arány hullámzóan alakult. Az érmes mufloncsigák aránya kevéssel az 50% alatt maradt. A 2018. év folyamán megjelent vadgazdálkodási tájegységi tervrendeletek, a tájegységi vadgazdálkodási tervezés bevezetése és a 2023 szeptemberétől üzemelő Országos Trófeabírálati Rendszer azok az eszközök, amikkel a mennyiségi szabályozás és a minőség megőrzése biztosítható lesz a jövőben. A mennyiségi szabályozás elsőbbsége mellett a legjobb állományok esetében (gímszarvas, dámszarvas, őz) a minőség megőrzése differenciált értékelést és rugalmas szabályokat igényel. Mind a gímszarvasnál, mind az őznél a kiemelkedő minőséget képviselő állományok területileg jól lehatárolhatóak, ezért az országos állomány felső negyedének, ötödének védelmén túl, főleg a szarvasnál, hatá-

rozott elsőséget kellene kapnia az egyértelműen mérhető és látható eredményekkel járó állományszabályozásnak.

5. Az apróvadfajok létszámának és hasznosításának helyzete az utóbbi évtizedben nem javult számottevően. Ez alól bizonyos mértékig kivétel a mezei nyúl, aminek hasznosítása és jelentett létszáma is 2017–2018-ban volt a mélyponton. Azóta azonban különböző mértékben, de a megyék nagy többségében és így országosan is, mind a jelentett létszám, mind a hasznosítás jól kimutathatóan növekedett. Ennek a változásnak a hátterében állhat a ragadozók lényegesen hatékonyabb szabályozása, a vaddisznóállomány csökkentése, vagy a mezei nyúl hosszú távú alkalmazkodása a megváltozott élőhelyi körülményekhez. A jövőre nézve azonban súlyos fenyegetés a myxomatózis 2025. őszi megjelenése és gyors terjedése, ami a külföldi tapasztalatok alapján a mezei nyúl állomány súlyos csökkenését okozhatja. A kutatások igazolták, hogy a mezei nyúlra és a fácánra is hatása van az aszályos tavaszoknak és nyaraknak. Ezért az aszály hatásainak csökkentése szintén fontos része kell legyen a jövő élőhelyi fejlesztéseinek. A fácán és a szürke fogoly becsült állománya kis mértékben növekedett. Továbbra is fő feladat a ragadozók kompromisszumok nélküli szabályozása (pl. róka, borz és aranysakál) és a vaddisznó mezőgazdasági területeken való visszatérése vagy visszatelepülése elleni, minden törvényes eszközzel való fellépés. Az apróvad helyzetének javítása tudományosan megalapozott, érdemi lépéseket tesz szükségessé. Ennek fő feltételei a mezőgazdasági termelőkkel való együttműködés az élőhelyek megőrzése és növelése érdekében, a tényeken alapuló, alkalmazkodó vadgazdálkodás rendszerének felépítése.

A *Vadgazdálkodási Adattár* c. kiadvány végén közöljük a legfontosabb vadfajok állományának és hasznosításának 1960–1994–2026. év közötti adatait és az ezeket mutató grafikonokat.

◎ ◎ ◎

A *gímszarvas* jelentett állománya 2025 tavaszán 120 024 példány volt, ami 6,02%-kal volt kevesebb, mint a 2024 évi tavaszi (127 712 pld). A 2025/2026. vadászati évben 96 390 példány gímszarvas került terítékre (több, mint őz), amely 12,94%-os növekedés az előző évhez képest (85 343 pld). A gímszarvas jelentett létszáma 2026 tavaszán 123 580 példány volt, 2,96%-kal magasabb az előző évinél (120 024 pld). A kilövések elmúlt években történt megemelése nem okozta az állomány érdemi csökkenését, a magas hasznosítási arány (80,31%) pedig azt jelzi, hogy az állomány tényleges létszáma is sokkal nagyobb (akár 250–300 ezer) is lehet a jelentésekben szereplőnél. A 2025/2026. vadászati évben 24 235 db szarvasagancsot bíráltak, melyek 30,2%-a volt érmes (7 320 db). Közülük 850 arany-, 2 548 ezüst- és 3 922 bronzérmes volt. A fiatal korosztály ebben a vadgazdálkodási évben is a teríték több mint felét tette ki (56,4%).

A *dámszarvas* jelentett állománya 2025 tavaszán 47 868 példány volt, amely a 2024. évi tavaszi állományhoz képest nem változott érdemben (47 657 pld, +0,44%). A 2025/2026. vadászati évben 30 816 példány dámszarvas került terítékre, ami 25,24%-kal több az előző évinél (24 605 pld). A jelentett létszám 2026 tavaszán 52 885 példány volt, amely 10,48%-os növekedést jelent (47 868 pld). A teríték növelése és a magas hasznosítási arány (64,38%) sem okozta az állomány csökkenését, és a dámszarvasnál szintén feltételezhető a jelentettnél lényegesen nagyobb tényleges állomány. A 2025/2026. vadászati évben 6 883 db dámagancsot bíráltak, amelyekből 2 704 volt érmes (39,3%). Az érmesek közül 1 188 arany-, 804 ezüst- és 712 bronzérmes volt. A fiatal korosztály a teríték 35,4%-át tette ki.

Az *őz* jelentett létszáma 2025 tavaszán 344 322 példány volt, amely 5,34%-kal kevesebb a 2024. évi tavaszi állománynál (363 735 pld). A 2025/2026. vadászati évben 92 177 őzet lőttek, amely 3,66%-os csökkenést jelent az előző évihez képest (95 674 pld). A jelentett őzlétszám 2026 tavaszán 358 603 példány volt (+4,15%). 2013 óta az őzállomány hasznosítása meghaladta a korábban elképzelhetetlen százezres terítéket és 11 év után 2024-ben csökkent először 100 ezer alá. A nyolcvanas-kilencvenes évekhez képest lehet(ett) háromszor több őzet lőni, aminek alapja a kiegyensúlyozott bak:suta:gida arány fenntartása lenne, de ez megbomlott. A 2025/2026. vadászati évben 40 295 db őzagancsot bíráltak, ebből 3 450 volt érmes (8,6%). Az érmesek közül 489 arany-, 1 170 ezüst- és 1 791 bronzérmes volt. A fiatal korosztály a kilövések 28,7%-át tette ki.

A *muflon* jelentett állománya 2025 tavaszán 11 309 példány volt, amely 3,48%-kal kevesebb, mint a 2024. évi tavaszi állomány (11 717 pld). A 2025/2026. vadászati évben 4 726 muflont lőttek, ami 18,18%-kal több az előző évhez képest (3 999 pld). A jelentett muflonlétszám 2026. tavaszán 11 644 példány volt, ez 2,96%-os állománynövekedés az előző évhez képest (11 309 pld). A 2025/2026. vadászati évben 1 570 db mufloncsigát bíráltak, melyekből 755 volt érmes (48,1%). Az érmesek közül 177 arany-, 236 ezüst- és 342 bronzérmes volt.

A *vaddisznó* jelentett állománya 2025 tavaszán 43 193 példány volt, amely 10,04%-kal volt kevesebb a 2024. évi tavaszi állománynál (48 016 pld). A 2025/2026. vadászati évben 150 615 példány vaddisznót lőttek, amely 27,44%-os növekedést jelent az előző évihez képest (118 185 pld). A jelentett vaddisznólétszám 2026 tavaszán 44 614 példány volt, ami 3,29%-kal több az előző évinél (43 193 pld). A vaddisznó korábban szinte az egész országban tartósan előfordult, és a hasznosítás növelése legfeljebb a létszám növekedésének megállítására volt elég. A hasznosítás és a jelentett létszám térképei mutatják, hogy az Északi-középhegységben és a Tiszántúlon az állomány az elmúlt években jelentősen csökkent. Az afrikai sertéspestis (ASP) megjelenése és terjedése új országos és a vadgazdálkodási tájegységi szintű állománykezelési megközelítés bevezetését tette szükségessé. Elkerülhetetlen a vaddisznó létszám tartós csökkentése, helyenként teljes felszámolása, ami csak az eddigi vadászati nyomásnak a jövőbeni fenntartása és ellenőrzése mellett lehetséges. Azaz az ASP elleni védekezés kizárja a

korábbi gazdálkodási gyakorlathoz és vadászati nyomásra való visszaállást. A 2025/2026. vadászati évben 2 561 vadkan agyarait bírálták, melyekből 954 volt érmes (37,3%). Az érmesek közül 100 arany-, 273 ezüst- és 581 bronzérmes volt.

A *szikaszarvas* a vadgazdálkodók jelentései alapján kizárólag zárt területen fordul elő. 2026 tavaszán becsült létszáma továbbra is 130 példány volt. A 2025/2026. vadászati évben 14 példányt ejtettek el.

Az elmúlt években nem változott számottevően a vadaskerti vadtartás és vadásztatás. Az alábbi táblázatok a négy jelentősebb vadaskerti vadfaj teljes, illetve ebből zárt kerti létszámának és terítékének értékeit mutatják az 1997–2025 közötti időszakra vonatkozóan.

A vadaskerti állomány aránya a becsült állományon és a terítéken belül

Év	Becslés			Teríték		
	Összes	Kerti	Arány	Összes	Kerti	Arány
Gímszarvas						
1997	69 294	4 515	6,5%	19 692	1 092	5,5%
1998	74 053	3 612	4,9%	20 105	567	2,8%
1999	74 048	4 437	6,0%	24 184	1 023	4,2%
2000	77 758	4 153	5,3%	28 912	1 038	3,6%
2001	82 592	4 128	5,0%	34 048	1 489	4,4%
2002	82 572	4 728	5,7%	41 708	1 277	3,1%
2003	82 634	4 964	6,0%	43 224	1 584	3,7%
2004	78 542	5 083	6,5%	41 216	2 121	5,1%
2005	74 130	5 202	7,0%	36 697	1 519	4,1%
2006	69 184	4 320	6,2%	31 957	1 143	3,6%
2007	79 941	4 531	5,7%	33 967	1 233	3,6%
2008	85 081	5 464	6,4%	36 248	1 252	3,5%
2009	87 126	6 934	8,0%	39 340	1 531	3,9%
2010	92 577	6 703	7,2%	41 137	1 976	4,8%
2011	94 135	6 905	7,3%	47 706	1 947	4,1%
2012	96 485	7 126	7,4%	49 758	2 091	4,2%
2013	101 647	7 044	6,9%	53 098	1 835	3,5%
2014	102 124	7 622	7,5%	53 707	1 876	3,5%
2015	101 425	8 143	8,0%	55 416	1 790	3,2%
2016	99 830	5 637	5,6%	53 890	1 184	2,2%
2017	101 464	5 169	5,1%	58 068	1 149	1,9%
2018	111 450	5 608	5,0%	65 040	1 289	2,0%
2019	114 508	5 168	4,5%	66 486	1 256	1,9%
2020	119 124	4 782	4,0%	65 641	692	1,1%
2021	117 591	5 134	4,4%	76 263	845	1,1%
2022	122 400	5 744	4,7%	81 141	865	1,1%
2023	128 151	5 677	4,4%	88 501	1 048	1,2%
2024	127 712	5 394	4,2%	85 343	1 250	1,5%
2025	120 024	5 973	5,0%	96 390	1 091	1,1%

A vadaskerti állomány aránya a becsült állományon és a terítéken belül

Év	Becslés			Teríték		
	Összes	Kerti	Arány	Összes	Kerti	Arány
Dámszarvas						
1997	13 777	4 328	31,4%	4 722	1 060	22,4%
1998	20 738	5 477	26,4%	5 460	1 132	20,7%
1999	20 259	5 790	28,6%	5 480	1 196	21,8%
2000	20 645	6 213	30,1%	5 976	1 605	26,9%
2001	21 020	5 918	28,2%	6 652	1 747	26,3%
2002	22 135	6 108	27,6%	9 004	2 204	24,5%
2003	21 286	6 585	30,9%	8 437	1 884	22,3%
2004	20 577	5 517	26,8%	9 113	1 550	17,0%
2005	21 620	5 398	25,0%	8 903	1 651	18,5%
2006	21 791	5 809	26,7%	8 403	1 596	19,0%
2007	25 193	5 828	23,1%	9 301	1 533	16,5%
2008	25 895	5 830	22,5%	9 652	1 397	14,5%
2009	26 717	6 194	23,2%	10 499	853	8,1%
2010	30 043	6 760	22,5%	10 756	1 872	17,4%
2011	30 467	6 239	20,5%	11 717	2 015	17,2%
2012	33 239	7 033	21,2%	12 472	2 352	18,9%
2013	32 749	6 845	20,9%	12 792	2 422	18,9%
2014	35 063	9 281	26,5%	13 863	2 436	17,6%
2015	33 755	8 413	24,9%	13 601	1 999	14,7%
2016	33 742	8 100	24,0%	12 715	1 631	12,8%
2017	34 725	7 770	22,4%	13 730	1 686	12,3%
2018	35 630	7 889	22,1%	16 507	1 633	9,9%
2019	39 440	7 174	18,2%	16 602	1 488	9,0%
2020	40 931	7 447	18,2%	16 940	1 258	7,4%
2021	40 035	7 103	17,7%	19 242	1 926	10,0%
2022	42 344	7 943	18,8%	20 638	2 046	9,9%
2023	45 953	7 895	17,2%	23 446	1 956	8,3%
2024	47 657	6 790	14,3%	24 605	2 165	8,8%
2025	47 868	6 545	13,7%	30 816	2 844	9,2%

A vadaskerti állomány aránya a becsült állományon és a terítéken belül

Év	Becslés			Teríték		
	Összes	Kerti	Arány	Összes	Kerti	Arány
Muflon						
1997	9 364	1 013	10,8%	1 464	70	4,8%
1998	9 955	1 244	12,5%	2 002	132	6,6%
1999	9 481	1 439	15,2%	2 615	215	8,2%
2000	10 493	1 316	12,5%	2 332	141	6,0%
2001	9 938	1 983	20,0%	2 674	380	14,2%
2002	9 638	2 427	25,2%	3 723	495	13,3%
2003	9 341	2 379	25,5%	2 936	400	13,6%
2004	7 875	1 990	25,3%	2 829	341	12,1%
2005	8 288	1 964	23,7%	2 781	404	14,5%
2006	8 793	2 701	30,7%	2 283	331	14,5%
2007	10 090	2 610	25,9%	2 564	318	12,4%
2008	9 920	2 796	28,2%	2 912	381	13,1%
2009	10 521	3 148	29,9%	3 121	411	13,2%
2010	10 985	3 246	29,5%	3 412	426	12,5%
2011	11 493	3 571	31,1%	3 485	484	13,9%
2012	12 256	3 880	31,7%	4 002	568	14,2%
2013	13 154	4 193	31,9%	3 244	491	15,1%
2014	12 625	4 144	32,8%	4 129	692	16,8%
2015	11 865	3 768	31,8%	3 831	578	15,1%
2016	12 075	3 908	32,4%	3 078	496	16,1%
2017	10 819	3 453	31,9%	3 623	373	10,2%
2018	13 250	4 314	32,6%	4 412	554	12,6%
2019	13 025	3 835	29,4%	4 102	615	15,0%
2020	12 801	4 038	31,5%	3 559	369	10,4%
2021	11 717	3 439	29,4%	4 136	399	9,6%
2022	12 995	4 016	30,9%	3 897	617	15,8%
2023	12 750	3 595	28,2%	4 092	502	12,3%
2024	11 717	3 109	26,5%	3 999	609	15,2%
2025	11 309	3 262	28,8%	4 726	562	11,9%

A vadaskerti állomány aránya a becsült állományon és a terítéken belül

Év	Becslés			Teríték		
	Összes	Kerti	Arány	Összes	Kerti	Arány
Vaddisznó						
1997	57 161	5 446	9,5%	38 126	3 020	7,9%

A vadaskerti állomány aránya a becsült állományon és a terítéken belül

Év	Becslés			Teríték		
	Összes	Kerti	Arány	Összes	Kerti	Arány
Vaddisznó						
1998	65 792	6 038	9,2%	48 481	4 811	9,9%
1999	68 444	7 661	11,2%	58 368	5 308	9,1%
2000	75 821	8 043	10,6%	67 745	5 838	8,6%
2001	82 433	9 738	11,8%	88 297	9 029	10,2%
2002	91 271	12 776	14,0%	93 964	8 974	9,6%
2003	86 917	13 145	15,1%	81 468	9 359	11,5%
2004	77 773	13 900	17,9%	86 770	9 563	11,0%
2005	78 143	14 585	18,7%	79 519	9 194	11,6%
2006	77 661	16 675	21,5%	64 389	7 845	12,2%
2007	81 723	13 666	16,7%	94 015	10 239	10,9%
2008	95 582	18 227	19,1%	94 414	10 753	11,4%
2009	99 340	20 034	20,2%	111 232	11 788	10,6%
2010	106 734	21 214	19,9%	112 381	11 445	10,2%
2011	105 838	19 765	18,7%	128 863	12 605	9,8%
2012	109 788	18 664	17,0%	159 257	14 517	9,1%
2013	120 178	19 129	15,9%	128 365	12 212	9,5%
2014	105 215	17 231	16,4%	135 825	10 209	7,5%
2015	105 654	18 655	17,7%	137 101	11 459	8,4%
2016	101 682	16 412	16,1%	131 445	11 636	8,9%
2017	102 600	14 927	14,6%	158 079	12 910	8,2%
2018	105 196	14 838	14,1%	148 044	12 647	8,5%
2019	95 850	12 475	13,0%	128 545	11 398	8,9%
2020	82 959	8 479	10,2%	31 450	1 739	5,5%
2021	64 488	5 930	9,2%	161 270*	8 663*	5,4%
2022	58 923	4 727	8,0%	130 170*	6 208*	4,8%
2023	55 847	4 747	8,5%	121 005*	5 427*	4,5%
2024	48 016	4 751	9,9%	118 185*	5 728*	4,9%
2025	43 193	5 072	11,7%	150 615**	6 811**	4,5%
* diagnosztikai kilövés, ** diagnosztikai kilövéssel együttesen						

A *mezei nyúl* jelentett állománya 2025 tavaszán 574 605 példány volt, amely 7,08%-kal volt több a 2024. évi tavaszi állománynál (536 597 pld). A mezei nyúl terítéke a 2025/2026. vadászati évben 167 199 példány (+30,69%) volt és 30 057 példányt fogtak be (+1,88%). Az előző évhez képest a mezei nyúl hasznosítása 25,29%-kal (197 256 pld) növekedett. A hasznosított létszámon belül 2025-ben növekedett a lelövés aránya (81,26% → 84,76%) és csökkent a

befogás részesedése. A jelentett létszám 2026 tavaszán 631 335 példány volt (+9,87%).

A *fácán* jelentett állománya 2025 tavaszán 567 507 példány volt, amely 0,63%-kal kevesebb a 2024. évi tavaszi állománynál (571 126 pld). A 2025/2026. vadászati évben növekedett a fácán vadászati célú kibocsátása (430 889 pld, +0,92%) és a teríték is (406 008 pld, +1,00%). A fácán jelentett létszáma 2026 tavaszán 593 827 példány volt, ami az előző évhez képest 4,64%-os növekedés.

A *szürke fogoly* jelentett állománya 2025 tavaszán 6 693 példány volt, amely 9,82%-kal kevesebb a 2024. évi tavaszi állománynál (7 422 pld). A szürke fogoly kibocsátáshoz kötött terítéke 2025-ben 5 416 példány volt (+19,35%). A vadászati célú kibocsátás (11 646 pld) 19,18%-kal csökkent az előző évhez képest (14 410 pld). A jelentett fogolylétszám 2026 tavaszán 7 039 példány volt, amely 5,17%-kal volt magasabb az előző évinél (6 693 pld).

A 2025/2026. vadászati évben az Országos Erdei Szalonka Monitoring program keretében 2 929 példány (+5,02%) *erdei szalonka* került terítékre.

A 2025/2026. vadászati évben a *vetési lúd* (390 pld, +68,10%), a *nagy lilik* (16 083 pld, +30,48%) és a *nyári lúd* (5 979 pld, +13,00%) terítéke növekedett.

A 2025/2026. vadászati évben összesen 18 741 *tőkés réce* került terítéke, ami az előző évhez képest csökkenés (–5,77%). A vadászati évben 40 119 példány *tenyésztett tőkés récé*t lőttek (–23,04%).

A *szárcsa* terítéke a 2025/2026. vadászati évben 83 példány volt, amely az előző évhez képest (276 pld) 69,93%-os csökkenést jelent.

A 2025/2026. vadászati évben a *balkáni gerle* elejtések száma (41 293 pld, +3,59%) és az *örvös galamb* (22 356 pld, +24,47%) teríték növekedett.

*Vörös fogoly*ból 11 323 példány elejtését jelentették a vadászatra jogosultak, ami 59,57%-kal több az előző évhez képest (7 096 pld).

A *dolmányos varjú* (32 963 pld, +3,64%) és a *szajkó* (15 391 pld, +2,72%) terítéke növekedett, a *szarka* (41 083 pld, –5,20%) terítéke csökkent a 2025/2026. vadászati évben.

Az előző vadászati évhez képest a 2025/2026. vadászati évben a lőfegyveres és csapdázási eredményesség a *róka* (86 511 pld, –4,94%) és a *borz* (17 001 pld, –1,13%) esetében is csökkent.

A 2025/2026. vadászati évben az *üregi nyúl* (1 918 pld, +52,22%) terítéke növekedett, a *házi görény* (119 pld, –14,39%) és a *nyest* (1 309 pld, –16,68%) terítéke csökkent. A *pézsmapocok* (43 pld, +290,91%) terítéke növekedett. A *nyestkutya* (29 pld, +26,09%) és a *mosómedve* (47 pld, +6,82%) lőtt mennyisége is magasabb az előző évhez képest. Utóbbiak száma önmagában nem jelentős, de mindkét invazív faj esetében hosszútávon emelkedő trendet mutat, ami jelzése a tartós megtelepedésüknek és szétterjedésüknek.

A 2025/2026. vadászati évben 15 584 *aranysakál*t (–4,04%) zsákmányoltak, továbbra is elsősorban Baranya, Bács-Kiskun és Somogy megyékből.

A 2025/2026. vadászati évben vadászati célból 430 889 példány (+0,92%), a természetes állomány pótlására pedig 63 145 példány (–2,46%) *fácán*t helyeztek ki. A *szürke fogoly* vadászati célú kibocsátása 11 646 példány (–19,18%), a természetes állomány pótlására való kihelyezése 2 354 példány (+41,38%) volt. A *vörös fogoly* vadászati célú kibocsátása 20 873 példány volt (+47,49%). A *tenyésztett tőkés réce* vadászati célú kihelyezése 66 391 példány (–16,72%), természetes állomány pótlására történő kihelyezése 2 412 példány (+49,35%) volt.

A vadgazdálkodási jelentések összesített adatai alapján a 2025/2026. vadászati évben a művelt *vadföldek* (19 409 ha, –1,17%) kiterjedése csökkent, a művelt *vadlegelők* (31 811 ha, +2,46%) területe növekedett. Növekedett a felhasznált *szálas*- (15 742 t, +12,85%), a *szemestakarmány* (55 670 t, +6,82%), a *lédús* takarmány (38 676 t, +1,40%), valamint a *táp* (1 964 t, +0,51%) mennyisége. A kihelyezett só tömege 1 110 tonna volt (+0,73%).

A vadgazdálkodás országos pénzügyi mérlege 2025/2026. vadászati évben is pozitív volt. Folyó értéken a vadgazdálkodás összesített bevételei (40 579 millió Ft → 44 104 millió Ft, +8,69%) és kiadásai (37 612 millió Ft → 40 382 millió Ft, +7,37%) is növekedtek. Az ágazat a 2025/2026. vadászati évet 3 722 millió Ft (+25,44%) egyenleggel zárta.

◎ ◎ ◎

TARTALOM

Táblázatok, térképek és diagramok

A 2025/2026. vadászati év vadgazdálkodási eredményei 11

A 2026. évi tavaszi állománybecslések és éves vadgazdálkodási tervek adatai 19

A 2025/2026. vadászati év trófeabírálati eredményei 25

A vadállomány hasznosítása, jelentett létszáma és a trófeabírálat térképekben 36

A fontosabb nagyvad- és az apróvadfajok állománya és hasznosítása 1960–2026 között 46

A nagyvad és az apróvad állománya, hasznosítása és szabályozása diagramokban, 1960–2026, illetve 1994–2026 között 48

A fontosabb nagyvad- és apróvadfajok állománya és lelövési számai 1994–2026 között 55

LELÖVÉS, BEFOGÁS, ELHULLÁS, VADTELEPÍTÉS ÉS ÉRTÉKESÍTÉS
Országos összesen - 2025

Megnevezés		Lelövés (pld)*									Befogás (pld)	Elhullás		Lőtt vad felhasználása						Élővad értékesítés (pld)	Vadtelepítés és kibocsátás	
		Szabad területen				Zárt területen				Mindösszes		Összes	Ebből vad-gépjármű ütközés	Értékesítés		Saját felhasználás		Egyéb			szabad	zárt
		Bérvadászat		Saját vadászat	Összes	Bérvadászat		Saját vadászat	Összes													
		hazai	külföldi			hazai	külföldi															
												pld	pld	pld	kg	pld	kg	pld	kg		területen	
Gím-szarvas	bika	4 403	6 084	12 859	23 346	109	114	120	343	23 689	0	819	305	21 955	2 666 416	1 395	142 333	339	27 204	0	0	17
	tehén	5 051	3 163	14 577	22 791	159	76	106	341	23 132	0	571	316	19 500	1 470 544	3 327	244 999	305	23 396	0	0	0
	ünő	3 780	1 312	14 153	19 245	48	10	100	158	19 403	0	161	80	15 579	838 539	3 633	201 216	191	9 412	0	0	0
	borjú	5 969	3 399	20 549	29 917	97	51	101	249	30 166	0	514	220	23 861	967 439	5 980	295 303	325	11 623	0	0	0
	összes	19 203	13 958	62 138	95 299	413	251	427	1 091	96 390	0	2 065	921	80 895	5 942 938	14 335	883 851	1 160	71 635	0	0	17
Dám-szarvas	bika	1 526	1 310	3 232	6 068	220	229	148	597	6 665	0	324	119	5 661	312 461	931	48 545	73	3 640	0	0	23
	tehén, ünő	2 972	1 766	7 278	12 016	465	354	596	1 415	13 431	0	225	137	10 729	330 360	2 543	83 352	159	5 169	0	0	0
	borjú	2 331	1 222	6 335	9 888	256	229	347	832	10 720	0	193	70	8 193	150 382	2 371	48 971	156	3 427	0	0	0
	összes	6 829	4 298	16 845	27 972	941	812	1 091	2 844	30 816	0	742	326	24 583	793 203	5 845	180 868	388	12 236	0	0	23
Szika-szarvas	bika	0	0	0	0	1	1	1	3	3	0	3	0	3	178	0	0	0	0	0	X	0
	tehén, ünő	0	0	0	0	3	1	1	5	5	0	0	0	4	200	0	0	1	40	0	X	0
	borjú	0	0	0	0	3	3	0	6	6	0	0	0	6	146	0	0	0	0	0	X	0
	összes	0	0	0	0	7	5	2	14	14	0	3	0	13	524	0	0	1	40	0	X	0
Őz	bak	12 774	12 136	14 524	39 434	7	16	7	30	39 464	0	2 449	1 425	33 322	556 577	5 748	96 697	394	5 664	0	0	0
	suta	5 103	2 542	19 861	27 506	0	0	18	18	27 524	0	5 042	3 072	18 687	274 734	8 475	123 716	362	4 838	0	0	0
	gida	4 348	2 119	18 705	25 172	0	1	16	17	25 189	0	4 683	1 544	14 222	142 041	10 691	105 732	276	2 133	0	0	0
	összes	22 225	16 797	53 090	92 112	7	17	41	65	92 177	0	12 174	6 041	66 231	973 352	24 914	326 145	1 032	12 635	0	0	0
Muflon	kos	508	300	457	1 265	91	100	47	238	1 503	0	73	5	1 248	28 795	229	6 156	26	587	0	0	13
	juh, jerke	649	122	956	1 727	62	53	56	171	1 898	0	49	5	1 495	23 782	384	6 993	19	290	0	0	0
	bárány	408	53	711	1 172	48	33	72	153	1 325	0	47	7	953	9 187	356	3 462	16	117	0	0	0
	összes	1 565	475	2 124	4 164	201	186	175	562	4 726	0	169	17	3 696	61 764	969	16 611	61	994	0	0	13
Vaddisznó	kan	4 331	2 036	20 868	27 235	386	1 460	68	1 914	29 149	134	273	81	18 032	1 324 264	2 780	199 775	8 337	586 574	0	0	195
	koca	4 699	3 111	16 155	23 965	384	890	92	1 366	25 331	332	386	105	15 703	1 085 252	3 925	274 990	5 703	352 179	0	0	365
	süldő	11 969	5 839	50 045	67 853	618	1 828	162	2 608	70 461	2 916	543	131	37 110	1 295 114	15 275	551 839	18 076	575 230	0	118	2 325
	malac	3 272	1 813	19 666	24 751	342	439	142	923	25 674	338	356	111	8 387	136 420	6 463	103 123	10 824	138 009	0	0	245
	összes	24 271	12 799	106 734	143 804	1 730	4 617	464	6 811	150 615	3 720	1 558	428	79 232	3 841 050	28 443	1 129 727	42 940	1 651 992	0	118	3 130
Mezei nyúl		33 663	26 000	107 533	167 196	0	0	3	3	167 199	30 057	30 918	9 909	44 152	X	121 259	X	1 788	X	29 960	0	0
Fácán		109 406	37 878	258 313	405 597	0	400	11	411	406 008	0	19 466	6 061	92 210	X	303 769	X	10 028	X	21 975	493 534	10 607
Szürke fogoly		3 235	884	1 297	5 416	0	0	0	0	5 416	0	376	14	393	X	5 023	X	0	X	0	14 000	0
Tenyésztett tőkés réce		18 436	13 569	8 114	40 119	0	0	0	0	40 119	0	2 598	16	15 067	X	22 370	X	2 682	X	1 876	68 803	8 064

* Lelövés alatt vaddisznó esetében a diagnosztikai kilövés is értendő.

Az adatbázis a vadgazdálkodási egységek 100%-ának adatait tartalmazza (1454/1454 VGE)
Országos Vadgazdálkodási Adattár - 2026.08.04.

NAGYVADGAZDÁLKODÁS
Megyénkénti összesítések - 2025

Megye	Gímszarvas teríték					Gím-	Dámszarvas teríték				Dám-	Őzteríték				Őz-	Muflon teríték				Muflon-
	bika	tehén	ünő	borjú	összesen	elhullás	bika	tehén, ünő	borjú	összesen	elhullás	bak	suta	gida	összesen	elhullás	kos	juh, jerke	bárány	összesen	elhullás
Baranya	1 893	1 939	1 061	2 037	**6 930**	145	192	216	157	**565**	7	1 013	297	170	**1 480**	329	7	5	4	**16**	0
Bács-Kiskun	1 036	994	582	1 180	**3 792**	35	448	457	410	**1 315**	55	3 023	2 270	2 179	**7 472**	1 688	1	6	0	**7**	0
Békés	63	47	46	63	**219**	5	625	1 030	847	**2 502**	55	2 821	1 803	1 645	**6 269**	2 179	5	0	3	**8**	0
Borsod-Abaúj-Zemplén	2 035	1 315	1 909	2 488	**7 747**	179	64	84	68	**216**	6	3 042	3 085	2 863	**8 990**	542	97	138	80	**315**	65
Csongrád-Csanád	26	23	14	14	**77**	0	193	201	176	**570**	31	2 822	1 409	1 402	**5 633**	1 260	12	8	5	**25**	0
Fejér	755	749	659	821	**2 984**	88	292	635	350	**1 277**	69	1 575	1 332	1 190	**4 097**	484	106	42	48	**196**	11
Győr-Moson-Sopron	1 546	1 533	1 227	2 274	**6 580**	92	181	524	358	**1 063**	38	3 005	1 913	1 909	**6 827**	310	16	7	2	**25**	0
Hajdú-Bihar	117	49	43	55	**264**	8	608	774	815	**2 197**	33	2 467	1 896	1 951	**6 314**	1 139	0	0	0	**0**	0
Heves	1 496	1 319	1 784	2 493	**7 092**	179	88	123	119	**330**	9	1 560	1 327	1 180	**4 067**	519	292	362	293	**947**	37
Komárom-Esztergom	925	862	871	1 132	**3 790**	128	362	877	496	**1 735**	17	854	739	581	**2 174**	292	295	371	191	**857**	4
Nógrád	1 886	1 963	1 927	2 795	**8 571**	126	378	1 399	1 161	**2 938**	53	915	999	834	**2 748**	177	219	293	280	**792**	20
Pest	796	868	1 059	1 538	**4 261**	60	833	1 981	2 219	**5 033**	66	2 469	1 395	1 356	**5 220**	667	208	385	244	**837**	20
Somogy	2 447	2 886	1 801	3 040	**10 174**	125	329	526	315	**1 170**	36	1 352	665	452	**2 469**	242	10	12	3	**25**	1
Szabolcs-Szatmár-Bereg	677	588	571	794	**2 630**	50	669	927	811	**2 407**	64	3 543	2 024	2 438	**8 005**	484	49	29	12	**90**	1
Jász-Nagykun-Szolnok	5	0	0	0	**5**	0	38	39	42	**119**	1	2 397	1 634	1 589	**5 620**	247	0	0	0	**0**	0
Tolna	1 230	1 307	817	1 465	**4 819**	103	810	2 451	1 593	**4 854**	107	1 277	821	423	**2 521**	280	0	1	2	**3**	0
Vas	1 682	1 696	954	1 650	**5 982**	208	114	159	133	**406**	16	1 884	1 140	758	**3 782**	659	10	26	14	**50**	0
Veszprém	2 526	2 540	2 344	2 997	**10 407**	359	373	958	568	**1 899**	67	1 863	1 591	1 413	**4 867**	358	154	193	137	**484**	10
Zala	2 548	2 454	1 734	3 330	**10 066**	175	68	70	82	**220**	12	1 582	1 184	856	**3 622**	318	22	20	7	**49**	0
Országos összesen	**23 689**	**23 132**	**19 403**	**30 166**	**96 390**	**2 065**	**6 665**	**13 431**	**10 720**	**30 816**	**742**	**39 464**	**27 524**	**25 189**	**92 177**	**12 174**	**1 503**	**1 898**	**1 325**	**4 726**	**169**

Az adatbázis a vadgazdálkodási egységek 100%-ának adatait tartalmazza (1454/1454 VGE)
Országos Vadgazdálkodási Adattár - 2026.07.22.

SZIKASZARVAS, VADDISZNÓ ÉS APRÓVADGAZDÁLKODÁS
Megyénkénti összesítések - 2025

Megye	Szikaszarvas teríték				Szika-elhullás	Vaddisznó teríték					Vaddisznó elhullás	Mezei nyúl			Fácán				Szürke fogoly		Tenyésztett tőkés réce	
	bika	tehén, ünő	borjú	összesen		kan	koca	süldő	malac	összesen		befogás	lelövés	hasznosítás	kibocsátás	befogás	lelövés	hasznosítás	kibocsátás	teríték	kibocsátás	teríték
Baranya	0	0	0	**0**	0	2 736	2 786	6 453	2 481	**14 456**	101	0	1 339	**1 339**	1 450	0	2 541	**2 541**	800	138	6 500	4 268
Bács-Kiskun	0	0	0	**0**	0	1 167	923	3 268	1 814	**7 172**	21	71	12 284	**12 355**	23 580	0	29 576	**29 576**	0	124	0	0
Békés	0	0	0	**0**	0	290	226	596	143	**1 255**	7	11 187	36 324	**47 511**	91 271	0	88 080	**88 080**	66	66	9 516	5 372
Borsod-Abaúj-Zemplén	0	0	0	**0**	0	1 698	1 033	4 077	1 443	**8 251**	64	58	5 469	**5 527**	3 859	0	10 924	**10 924**	0	0	2 500	1 368
Csongrád-Csanád	0	0	0	**0**	0	261	214	666	268	**1 409**	15	8 896	18 943	**27 839**	33 540	0	35 021	**35 021**	500	52	2 500	1 114
Fejér	3	5	6	**14**	3	1 267	1 012	3 085	1 009	**6 373**	38	68	6 314	**6 382**	36 271	0	25 777	**25 777**	1 970	790	0	0
Győr-Moson-Sopron	0	0	0	**0**	0	1 405	1 352	4 701	1 933	**9 391**	28	0	2 976	**2 976**	35 353	0	25 416	**25 416**	4 900	2 517	2 000	790
Hajdú-Bihar	0	0	0	**0**	0	484	386	954	258	**2 082**	35	6 133	35 446	**41 579**	24 205	0	30 070	**30 070**	0	0	0	168
Heves	0	0	0	**0**	0	1 056	581	2 633	810	**5 080**	45	803	7 003	**7 806**	16 261	0	17 401	**17 401**	0	0	4 000	3 311
Komárom-Esztergom	0	0	0	**0**	0	1 568	810	2 910	445	**5 733**	152	0	1 133	**1 133**	18 164	0	10 355	**10 355**	510	204	12 612	7 456
Nógrád	0	0	0	**0**	0	1 587	1 047	4 295	2 306	**9 235**	61	0	241	**241**	11 150	0	6 375	**6 375**	0	0	1 000	750
Pest	0	0	0	**0**	0	1 693	1 356	4 523	2 024	**9 596**	442	107	8 624	**8 731**	28 797	0	25 190	**25 190**	2 100	1 011	2 658	1 901
Somogy	0	0	0	**0**	0	3 922	4 029	7 277	2 601	**17 829**	118	0	1 264	**1 264**	7 170	0	7 474	**7 474**	0	105	2 000	174
Szabolcs-Szatmár-Bereg	0	0	0	**0**	0	1 458	1 141	2 570	675	**5 844**	78	0	10 234	**10 234**	26 670	0	27 897	**27 897**	0	0	9 769	6 478
Jász-Nagykun-Szolnok	0	0	0	**0**	0	395	341	647	242	**1 625**	8	2 734	14 422	**17 156**	39 503	0	39 264	**39 264**	700	359	4 836	4 175
Tolna	0	0	0	**0**	0	1 643	1 469	3 538	1 421	**8 071**	18	0	2 556	**2 556**	9 155	0	7 522	**7 522**	100	50	1 500	508
Vas	0	0	0	**0**	0	1 929	1 914	5 519	1 909	**11 271**	28	0	969	**969**	9 150	0	6 429	**6 429**	0	0	0	0
Veszprém	0	0	0	**0**	0	2 012	2 016	6 043	2 260	**12 331**	270	0	1 509	**1 509**	7 210	0	7 151	**7 151**	0	0	5 000	2 286
Zala	0	0	0	**0**	0	2 578	2 695	6 706	1 632	**13 611**	29	0	149	**149**	8 130	0	3 545	**3 545**	0	0	0	0
Országos összesen	**3**	**5**	**6**	**14**	**3**	**29 149**	**25 331**	**70 461**	**25 674**	**150 615**	**1 558**	**30 057**	**167 199**	**197 256**	**430 889**	**0**	**406 008**	**406 008**	**11 646**	**5 416**	**66 391**	**40 119**

Az adatbázis a vadgazdálkodási egységek 100%-ának adatait tartalmazza (1454/1454 VGE)
Országos Vadgazdálkodási Adattár - 2026.07.22.

VIZIVAD, RAGADOZÓK ÉS EGYÉB VADÁSZHATÓ FAJOK TERÍTÉKE
Országos összesen - 2025

Megye	Erdei szalonka	Vetési lúd	Nagylilik	Nyári lúd	Nílusi lúd	Kanadai lúd	Tőkés réce	Szárcsa	Balkáni gerle	Örvös galamb	Vörös fogoly	Dolmányos varjú	Szarka	Szajkó
Baranya	89	1	0	5	0	0	54	0	265	288	73	160	183	526
Bács-Kiskun	239	8	3 988	1 080	0	1	1 391	1	4 020	2 341	454	5 497	7 001	1 099
Békés	87	10	366	208	0	0	1 635	1	3 620	1 292	1 187	3 070	3 420	720
Borsod-Abaúj-Zemplén	212	8	195	139	0	0	906	0	396	623	131	966	3 922	1 201
Csongrád-Csanád	167	19	896	708	0	0	1 193	25	7 068	5 009	1 717	3 185	4 802	1 412
Fejér	75	108	1 215	358	0	0	873	0	3 542	304	554	1 718	1 300	739
Győr-Moson-Sopron	215	46	363	240	0	0	629	0	1 392	297	675	1 597	256	474
Hajdú-Bihar	38	66	4 807	1 234	0	0	2 751	0	2 428	264	389	4 691	4 728	1 206
Heves	183	1	219	196	0	0	560	0	1 666	618	1 135	1 414	2 097	933
Komárom-Esztergom	136	33	796	115	0	0	609	0	566	551	543	428	464	438
Nógrád	72	0	0	0	0	0	64	0	113	82	61	86	196	192
Pest	417	9	993	446	0	0	1 866	23	10 871	7 012	1 557	2 695	5 644	1 461
Somogy	104	13	182	160	0	0	656	2	241	318	246	615	107	505
Szabolcs-Szatmár-Bereg	184	3	90	56	0	0	1 929	11	1 005	858	246	1 173	1 950	1 760
Jász-Nagykun-Szolnok	120	14	1 736	849	0	0	2 265	17	2 891	2 292	1 077	3 732	4 354	869
Tolna	64	8	160	127	0	0	688	3	424	49	320	600	110	680
Vas	248	1	0	0	0	0	211	0	235	63	680	162	107	365
Veszprém	165	9	33	40	0	0	182	0	464	46	278	986	361	651
Zala	114	33	44	18	0	0	279	0	86	49	0	188	81	160
Országos összesen	**2 929**	**390**	**16 083**	**5 979**	**0**	**1**	**18 741**	**83**	**41 293**	**22 356**	**11 323**	**32 963**	**41 083**	**15 391**

Az adatbázis a vadgazdálkodási egységek 100%-ának adatait tartalmazza (1454/1454 VGE)
Országos Vadgazdálkodási Adattár - 2026.07.22.

RAGADOZÓK ÉS EGYÉB VADÁSZHATÓ FAJOK TERÍTÉKE
Országos összesen - 2025

Megye	Róka	Borz	Házigörény	Nyest	Üregi nyúl	Pézsmapocok	Aranysakál	Nyestkutya	Mosómedve
Baranya	3 183	831	5	23	0	0	2 121	0	0
Bács-Kiskun	6 784	1 394	6	53	147	0	2 658	1	1
Békés	5 038	481	6	121	10	0	697	1	0
Borsod-Abaúj-Zemplén	5 697	854	1	13	0	0	374	9	0
Csongrád-Csanád	4 502	553	13	233	465	0	875	0	0
Fejér	5 616	1 263	18	118	369	0	863	0	1
Győr-Moson-Sopron	4 705	591	6	158	0	12	187	0	0
Hajdú-Bihar	5 513	1 240	27	52	0	11	545	6	0
Heves	3 773	644	1	38	0	0	187	0	0
Komárom-Esztergom	2 217	600	8	32	0	10	322	1	0
Nógrád	1 686	311	3	29	0	0	53	0	0
Pest	6 815	1 048	2	56	258	2	464	1	45
Somogy	4 667	2 003	3	64	334	0	2 711	0	0
Szabolcs-Szatmár-Bereg	4 581	1 493	5	65	8	0	615	10	0
Jász-Nagykun-Szolnok	4 880	464	7	65	239	0	463	0	0
Tolna	4 387	1 155	0	17	88	0	1 415	0	0
Vas	3 195	408	7	59	0	8	169	0	0
Veszprém	5 776	915	1	80	0	0	279	0	0
Zala	3 496	753	0	33	0	0	586	0	0
Országos összesen	**86 511**	**17 001**	**119**	**1 309**	**1 918**	**43**	**15 584**	**29**	**47**

Az adatbázis a vadgazdálkodási egységek 100%-ának adatait tartalmazza (1454/1454 VGE)
Országos Vadgazdálkodási Adattár - 2026.07.22.

MESTERSÉGES APRÓVAD-TENYÉSZTÉS
Országos összesen - 2025

Megye	Fácán		Szürke fogoly		Tőkés réce		Vörös fogoly
	Vadászatra kihelyezve	Természetes állomány pótlására kihelyezve	Vadászatra kihelyezve	Természetes állomány pótlására kihelyezve	Vadászatra kihelyezve	Természetes állomány pótlására kihelyezve	Vadászatra kihelyezve
Baranya	1 450	300	800	300	6 500	0	400
Bács-Kiskun	23 580	3 800	0	0	0	0	460
Békés	91 271	24 735	66	704	9 516	0	1 740
Borsod-Abaúj-Zemplén	3 859	450	0	0	2 500	0	180
Csongrád-Csanád	33 540	5 488	500	280	2 500	0	2 285
Fejér	36 271	4 670	1 970	0	0	0	1 220
Győr-Moson-Sopron	35 353	2 620	4 900	170	2 000	500	1 300
Hajdú-Bihar	24 205	6 523	0	500	0	0	525
Heves	16 261	1 200	0	0	4 000	0	1 720
Komárom-Esztergom	18 164	450	510	0	12 612	0	2 460
Nógrád	11 150	0	0	0	1 000	0	70
Pest	28 797	3 233	2 100	400	2 658	0	3 553
Somogy	7 170	550	0	0	2 000	0	600
Szabolcs-Szatmár-Bereg	26 670	4 056	0	0	9 769	1 112	450
Jász-Nagykun-Szolnok	39 503	3 570	700	0	4 836	800	1 900
Tolna	9 155	350	100	0	1 500	0	490
Vas	9 150	800	0	0	0	0	1 000
Veszprém	7 210	0	0	0	5 000	0	520
Zala	8 130	350	0	0	0	0	0
Országos összesen	**430 889**	**63 145**	**11 646**	**2 354**	**66 391**	**2 412**	**20 873**

Az adatbázis a vadgazdálkodási egységek 100%-ának adatait tartalmazza (1454/1454 VGE)
Országos Vadgazdálkodási Adattár - 2026.07.22.

VADFÖLDEK ÉS VADTAKARMÁNYOZÁS
Országos összesen - 2025

Megye	Művelt (ha)		Felhasznált takarmányok (tonna)				
	vadföld	vadlegelő	szálas	szemes	lédús	táp	só
Baranya	860	2 901	524	4 207	920	26	69
Bács-Kiskun	966	1 279	597	3 298	4 607	107	62
Békés	927	678	591	3 034	1 245	453	19
Borsod-Abaúj-Zemplén	909	3 258	1 225	1 911	2 092	79	101
Csongrád-Csanád	1 021	1 084	435	2 748	1 251	156	24
Fejér	495	676	962	3 279	981	358	70
Győr-Moson-Sopron	967	889	514	3 486	3 992	110	55
Hajdú-Bihar	803	765	1 038	1 708	645	51	19
Heves	597	1 140	905	1 398	821	28	41
Komárom-Esztergom	867	1 098	797	1 509	1 372	42	30
Nógrád	876	1 918	1 485	2 892	2 175	28	71
Pest	725	3 528	865	2 810	1 255	72	56
Somogy	3 362	3 901	757	4 609	3 052	31	79
Szabolcs-Szatmár-Bereg	638	1 734	718	2 074	3 143	118	71
Jász-Nagykun-Szolnok	833	583	478	2 118	320	116	12
Tolna	995	1 463	948	3 972	1 294	58	48
Vas	1 081	1 209	251	2 703	2 725	56	61
Veszprém	1 299	1 789	1 991	4 573	5 221	26	123
Zala	1 188	1 918	661	3 341	1 565	49	99
Országos összesen	**19 409**	**31 811**	**15 742**	**55 670**	**38 676**	**1 964**	**1 110**

Az adatbázis a vadgazdálkodási egységek 100%-ának adatait tartalmazza (1454/1454 VGE)
Országos Vadgazdálkodási Adattár - 2026.07.22.

PÉNZÜGYI ADATOK

Országos összesen - 2025

Me: 1,000 Ft

Megye	Vadászati bevételek									Vadászati kiadások							Egyenleg
	Külföldi		Belföldi		Bevétel				Bevételek összesen	Munkabér	Vadgazdálkodás	Vadkártérítés		Kifizetett haszonbérleti díj	Egyéb kiadások	Kiadások összesen	
	bérlelövés	szolgáltatás	bérlelövés	szolgáltatás	élő vad értékesítéséből	lőtt vad (vadhús) értékesítéséből	Egyéb bevételek	Pályázati bevételek és támogatások				mezőgazdasági	erdei				
Baranya	411 177	145 405	428 664	191 192	26 562	679 145	639 001	85 807	**2 606 953**	1 008 845	985 192	277 590	566	107 781	439 641	**2 819 615**	***-212 662***
Bács-Kiskun	387 906	45 960	543 737	65 803	3 830	442 228	754 975	107 756	**2 352 195**	973 998	658 957	14 025	0	69 732	389 347	**2 106 059**	***246 136***
Békés	236 830	10 999	505 637	56 692	422 591	261 682	501 843	136 835	**2 133 109**	804 940	776 441	1 947	0	55 203	353 771	**1 992 302**	***140 807***
Borsod-Abaúj-Zemplén	114 007	9 883	761 488	56 493	9 164	382 865	772 584	82 506	**2 188 990**	774 926	363 482	68 985	2 775	241 632	384 259	**1 836 059**	***352 931***
Csongrád-Csanád	149 307	47 485	296 787	71 686	274 847	115 870	264 259	99 106	**1 319 347**	552 126	443 471	850	0	61 735	259 064	**1 317 246**	***2 101***
Fejér	276 211	48 123	461 555	87 318	12 117	242 880	532 344	90 413	**1 750 961**	784 497	525 344	64 543	276	98 541	284 044	**1 757 245**	***-6 284***
Győr-Moson-Sopron	502 115	68 389	351 267	214 472	3 846	622 656	625 506	97 516	**2 485 767**	646 545	717 753	173 796	4 700	107 958	413 900	**2 064 652**	***421 115***
Hajdú-Bihar	412 261	28 583	323 907	62 169	122 771	165 342	507 200	124 025	**1 746 258**	901 570	363 970	66 387	0	67 102	321 763	**1 720 792**	***25 466***
Heves	99 945	5 503	416 862	112 936	27 320	379 321	421 043	59 894	**1 522 824**	475 688	372 182	26 457	300	138 502	257 038	**1 270 167**	***252 657***
Komárom-Esztergom	594 863	36 797	487 657	145 497	568	315 145	357 575	66 593	**2 004 695**	391 173	415 710	108 439	1 965	126 798	589 096	**1 633 181**	***371 514***
Nógrád	143 033	13 164	355 517	46 241	0	522 473	479 652	164 914	**1 724 994**	400 100	381 623	124 887	12 880	153 943	393 967	**1 467 400**	***257 594***
Pest	296 608	17 407	777 140	84 741	13 496	397 265	864 694	114 503	**2 565 854**	744 584	579 288	89 412	5 880	195 023	470 766	**2 084 953**	***480 901***
Somogy	1 079 363	110 097	712 384	122 134	10 908	1 113 361	1 041 667	322 281	**4 512 195**	1 367 532	1 619 236	491 908	5 100	203 640	804 687	**4 492 103**	***20 092***
Szabolcs-Szatmár-Bereg	280 608	15 511	447 166	29 994	32 336	293 164	565 828	116 082	**1 780 689**	705 990	418 947	69 882	2 553	56 050	299 634	**1 553 056**	***227 633***
Jász-Nagykun-Szolnok	204 928	5 791	258 516	20 961	71 038	90 176	460 758	154 456	**1 266 624**	708 399	306 687	6 272	0	55 039	290 122	**1 366 519**	***-99 895***
Tolna	603 419	50 017	642 440	62 609	28 633	601 689	583 755	62 619	**2 635 181**	740 054	854 239	184 533	3 608	62 988	428 597	**2 274 019**	***361 162***
Vas	959 966	114 693	465 438	103 250	0	548 036	358 710	38 002	**2 588 095**	574 151	753 236	383 387	2 976	106 945	563 184	**2 383 879**	***204 216***
Veszprém	655 248	131 367	402 586	347 914	16 764	926 470	823 121	128 171	**3 431 641**	703 350	1 378 688	230 513	3 379	250 551	519 623	**3 086 104**	***345 537***
Zala	704 263	23 694	1 071 916	33 685	13 333	876 383	703 967	60 847	**3 488 088**	789 356	1 123 902	597 194	13 778	122 895	509 956	**3 157 081**	***331 007***
Országos összesen	**8 112 058**	**928 868**	**9 710 664**	**1 915 787**	**1 090 124**	**8 976 151**	**11 258 482**	**2 112 326**	**44 104 460**	**14 047 824**	**13 038 348**	**2 981 007**	**60 736**	**2 282 058**	**7 972 459**	**40 382 432**	***3 722 028***

Az adatbázis a vadgazdálkodási egységek 100%-ának adatait tartalmazza (1454/1454 VGE)
Országos Vadgazdálkodási Adattár - 2026.07.22.

VADÁLLOMÁNYBECSLÉSI JELENTÉS
Országos összesen - 2026

Megye	Gímszarvas				Dámszarvas				Őz				Muflon			
	bika	tehén, ünő	borjú	összes	bika	tehén, ünő	borjú	összes	bak	suta	gida	összes	kos	juh, jerke	bárány	összes
Baranya	4 162	3 936	2 763	10 861	372	494	344	1 210	4 171	4 610	2 927	11 708	60	82	62	204
Bács-Kiskun	2 085	2 390	1 789	6 264	1 373	1 554	1 117	4 044	11 534	11 995	7 818	31 347	6	19	10	35
Békés	122	173	101	396	2 297	2 433	1 623	6 353	12 211	13 587	9 126	34 924	24	30	20	74
Borsod-Abaúj-Zemplén	3 621	4 189	3 160	10 970	47	71	62	180	8 245	8 914	7 406	24 565	248	343	293	884
Csongrád-Csanád	48	65	46	159	654	784	543	1 981	9 757	9 406	6 571	25 734	17	29	19	65
Fejér	2 158	2 100	1 374	5 632	1 120	1 114	637	2 871	5 493	6 784	4 341	16 618	356	343	224	923
Győr-Moson-Sopron	2 387	2 258	1 795	6 440	414	487	462	1 363	7 332	7 267	6 136	20 735	28	31	24	83
Hajdú-Bihar	58	74	56	188	1 542	1 625	775	3 942	8 593	9 488	6 401	24 482	0	0	0	0
Heves	2 281	2 842	2 268	7 391	109	147	111	367	4 976	5 464	4 288	14 728	726	873	701	2 300
Komárom-Esztergom	1 682	2 186	1 483	5 351	832	1 055	734	2 621	2 410	3 036	1 921	7 367	731	763	509	2 003
Nógrád	1 900	2 167	1 775	5 842	651	725	565	1 941	1 896	1 800	1 506	5 202	352	388	292	1 032
Pest	1 716	2 038	1 558	5 312	2 083	2 718	2 266	7 067	8 259	9 010	7 768	25 037	582	606	429	1 617
Somogy	6 159	6 141	3 604	15 904	1 080	1 461	709	3 250	4 497	4 638	2 974	12 109	82	120	57	259
Szabolcs-Szatmár-Bereg	1 135	1 548	1 124	3 807	1 357	1 481	1 002	3 840	10 247	10 519	7 614	28 380	19	23	15	57
Jász-Nagykun-Szolnok	0	0	0	0	50	50	45	145	9 592	10 126	7 459	27 177	0	0	0	0
Tolna	2 520	2 956	1 722	7 198	2 260	2 653	1 364	6 277	5 676	7 333	4 080	17 089	0	0	0	0
Vas	3 198	2 602	1 610	7 410	353	491	353	1 197	4 029	3 925	2 573	10 527	55	50	45	150
Veszprém	5 152	5 284	3 944	14 380	1 373	1 416	1 023	3 812	4 618	4 399	3 134	12 151	697	596	429	1 722
Zala	3 587	3 602	2 886	10 075	135	180	109	424	3 138	3 269	2 316	8 723	72	93	71	236
Összesen	**43 971**	**46 551**	**33 058**	**123 580**	**18 102**	**20 939**	**13 844**	**52 885**	**126 674**	**135 570**	**96 359**	**358 603**	**4 055**	**4 389**	**3 200**	**11 644**

Az adatbázis a vadgazdálkodási egységek 100%-ának adatait tartalmazza (1455/1455 VGE)
Országos Vadgazdálkodási Adattár - 2026.07.22.

VADÁLLOMÁNYBECSLÉSI JELENTÉS
Országos összesen - 2026

Megye	Vaddisznó				Szikaszarvas				Mezei nyúl	Fácán	Szürke fogoly
	kan	koca	süldő	összes	bika	tehén, ünő	borjú	összes			
Baranya	625	929	1 874	3 428	0	0	0	0	10 116	15 315	30
Bács-Kiskun	519	599	1 567	2 685	0	0	0	0	55 471	61 961	452
Békés	56	70	142	268	0	0	0	0	101 686	77 823	1 334
Borsod-Abaúj-Zemplén	655	920	2 209	3 784	0	0	0	0	26 987	38 878	301
Csongrád-Csanád	120	157	310	587	0	0	0	0	63 129	53 331	650
Fejér	643	781	2 023	3 447	35	55	40	130	31 903	37 564	195
Győr-Moson-Sopron	412	587	1 332	2 331	0	0	0	0	12 345	15 808	1 577
Hajdú-Bihar	100	162	413	675	0	0	0	0	86 125	54 691	881
Heves	375	453	1 307	2 135	0	0	0	0	21 970	21 786	7
Komárom-Esztergom	382	492	1 310	2 184	0	0	0	0	4 607	7 334	44
Nógrád	235	315	694	1 244	0	0	0	0	3 364	5 610	85
Pest	526	698	1 668	2 892	0	0	0	0	38 584	28 209	1 006
Somogy	935	1 237	1 951	4 123	0	0	0	0	8 630	17 082	35
Szabolcs-Szatmár-Bereg	257	339	753	1 349	0	0	0	0	40 105	49 793	159
Jász-Nagykun-Szolnok	53	91	175	319	0	0	0	0	79 764	49 965	193
Tolna	653	1 005	1 856	3 514	0	0	0	0	21 724	25 394	35
Vas	588	796	1 797	3 181	0	0	0	0	5 440	6 774	15
Veszprém	716	958	1 888	3 562	0	0	0	0	15 206	18 160	40
Zala	674	824	1 408	2 906	0	0	0	0	4 179	8 349	0
Összesen	**8 524**	**11 413**	**24 677**	**44 614**	**35**	**55**	**40**	**130**	**631 335**	**593 827**	**7 039**

Az adatbázis a vadgazdálkodási egységek 100%-ának adatait tartalmazza (1455/1455 VGE)
Országos Vadgazdálkodási Adattár - 2026.07.22.

EGYÉB FAJOK ÁLLOMÁNYA
Országos összesen - 2026

Megye	Szarka	Dolmányos varjú	Szajkó	Üregi nyúl	Róka	Borz	Nyest	Házi görény	Aranysakál
Baranya	1 945	2 827	4 367	0	2 209	2 568	1 481	828	1 317
Bács-Kiskun	4 929	3 751	3 411	1 083	2 738	1 245	1 184	1 018	1 124
Békés	1 910	2 106	469	0	1 813	314	1 004	615	213
Borsod-Abaúj-Zemplén	3 342	2 688	3 943	0	3 501	2 246	1 572	771	715
Csongrád-Csanád	4 775	4 740	3 646	5 330	3 057	1 294	2 531	1 448	1 118
Fejér	3 062	5 318	2 552	1 796	2 843	1 802	913	405	998
Győr-Moson-Sopron	1 230	4 223	2 604	40	2 595	1 034	1 293	605	296
Hajdú-Bihar	3 231	3 227	1 383	0	2 323	1 269	1 147	878	308
Heves	2 376	2 015	2 587	80	2 471	1 010	1 024	688	241
Komárom-Esztergom	1 635	1 604	1 511	0	1 759	1 017	675	302	515
Nógrád	1 785	1 616	3 221	0	2 682	1 506	1 423	766	313
Pest	7 734	5 523	6 211	1 843	4 908	2 464	1 945	1 053	853
Somogy	2 045	6 817	6 940	371	3 079	2 826	1 985	1 050	2 416
Szabolcs-Szatmár-Bereg	3 461	3 565	4 956	50	2 775	2 259	1 117	846	525
Jász-Nagykun-Szolnok	2 362	2 097	700	195	2 269	644	931	576	192
Tolna	2 643	8 485	5 492	370	3 771	2 816	1 288	839	2 187
Vas	1 266	3 906	4 178	32	2 995	1 429	1 639	651	683
Veszprém	1 961	5 111	4 415	2	3 430	1 896	1 836	634	543
Zala	1 740	3 749	3 189	0	1 761	1 418	2 048	746	398
Összesen	**53 432**	**73 368**	**65 775**	**11 192**	**52 979**	**31 057**	**27 036**	**14 719**	**14 955**

Az adatbázis a vadgazdálkodási egységek 100%-ának adatait tartalmazza (1455/1455 VGE)
Országos Vadgazdálkodási Adattár - 2026.07.22.

TERVEZETT ÁLLOMÁNYSZABÁLYOZÁS ÉS VADTELEPÍTÉS
Országos összesen - 2026

Megnevezés		Állományszabályozás (pld)						Vadtelepítés és kibocsátás (pld)	
		Lelövés		Befogás		Összesen			
		szabad	zárt	szabad	zárt	szabad	zárt	szabad	zárt
		területen						területen	
Gím-szarvas	fiatal bika	14 857	677	0	0	*14 857*	*677*	0	0
	középkorú bika	8 868	680	0	0	*8 868*	*680*	0	30
	idős bika	2 591	601	0	0	*2 591*	*601*	0	5
	tehén, ünő	38 686	1 347	0	2	*38 686*	*1 349*	0	0
	borjú	32 070	1 072	0	3	*32 070*	*1 075*	0	0
	összes	**97 072**	**4 377**	**0**	**5**	**97 072**	**4 382**	**0**	**35**
Dám-szarvas	fiatal bika	2 840	336	0	1	*2 840*	*337*	0	3
	középkorú bika	2 558	399	0	1	*2 558*	*400*	0	30
	idős bika	1 423	318	0	1	*1 423*	*319*	0	7
	tehén, ünő	9 924	973	0	4	*9 924*	*977*	0	81
	borjú	9 113	793	0	6	*9 113*	*799*	0	58
	összes	**25 858**	**2 819**	**0**	**13**	**25 858**	**2 832**	**0**	**179**
Szika-szarvas	bika	0	7	0	0	*0*	*7*		0
	tehén, ünő	0	3	0	0	*0*	*3*		0
	borjú	0	3	0	0	*0*	*3*		0
	összes	**0**	**13**	**0**	**0**	**0**	**13**		**0**
Őz	fiatal bak	16 497	35	0	1	*16 497*	*36*	0	0
	középkorú bak	15 121	39	0	0	*15 121*	*39*	0	5
	idős bak	9 087	24	0	0	*9 087*	*24*	0	0
	suta	29 585	78	0	1	*29 585*	*79*	0	0
	gida	27 589	59	0	2	*27 589*	*61*	0	0
	összes	**97 879**	**235**	**0**	**4**	**97 879**	**239**	**0**	**5**
Muflon	fiatal kos	328	206	0	0	*328*	*206*	0	0
	középkorú kos	724	317	0	2	*724*	*319*	0	25
	idős kos	407	258	0	0	*407*	*258*	0	10
	juh, jerke	1 697	532	0	10	*1 697*	*542*	0	0
	bárány	1 492	460	0	10	*1 492*	*470*	0	0
	összes	**4 648**	**1 773**	**0**	**22**	**4 648**	**1 795**	**0**	**35**
Vad-disznó*	kan	0	0	0	0	*0*	*0*	0	0
	koca	0	0	0	0	*0*	*0*	0	0
	süldő	0	0	0	0	*0*	*0*	0	0
	malac	0	0	0	0	*0*	*0*	0	0
	összes	**0**	**0**	**0**	**0**	**0**	**0**	**0**	**0**
Mezei nyúl		186 014	4	44 245	0	*230 259*	*4*	50	0
Fácán		521 499	17	0	0	*521 499*	*17*	644 750	0
Szürke fogoly		8 100	0	0	0	*8 100*	*0*	21 970	0
Tenyésztett tőkés réce		76 500	0	0	0	*76 500*	*0*	92 270	0

* A vaddisznó állomány szabályozásra vonatkozó tervszámokat az Országos Főállatorvos 5/2025. számú határozata alapján Magyarország ASP felszámolására vonatkozó mentesítési terve tartalmazza.

Az adatbázis a vadgazdálkodási egységek 100%-ának adatait tartalmazza (1455/1455 VGE)
Országos Vadgazdálkodási Adattár - 2026.08.04.

TERVEZETT MESTERSÉGES APRÓVAD-TENYÉSZTÉS
Országos összesen - 2026

Megye	Fácán		Szürke fogoly		Tőkés réce		Vörös fogoly
	Vadászatra történő tervezett kihelyezés	Tervezett kihelyezés természetes állomány pótlására	Vadászatra történő tervezett kihelyezés	Tervezett kihelyezés természetes állomány pótlására	Vadászatra történő tervezett kihelyezés	Tervezett kihelyezés természetes állomány pótlására	Vadászatra történő tervezett kihelyezés
Baranya	3 400	500	600	700	6 500	0	0
Bács-Kiskun	26 800	5 050	700	0	0	0	850
Békés	120 500	12 250	60	590	10 000	0	800
Borsod-Abaúj-Zemplén	5 760	500	250	0	2 500	0	300
Csongrád-Csanád	61 300	7 000	1 050	580	8 500	0	3900
Fejér	43 830	9 400	3 300	300	0	0	2100
Győr-Moson-Sopron	46 840	2 850	7 900	1 800	2 500	500	1620
Hajdú-Bihar	25 850	5 350	100	200	6 000	0	550
Heves	20 650	1 200	0	0	5 000	0	2450
Komárom-Esztergom	22 490	2 850	620	0	12 500	0	3610
Nógrád	8 030	0	0	20	1 800	0	600
Pest	48 060	3 200	1 150	0	2 070	600	2150
Somogy	11 470	1 900	900	100	3 000	0	400
Szabolcs-Szatmár-Bereg	36 975	3 205	0	10	14 000	0	1250
Jász-Nagykun-Szolnok	60 490	2 800	740	0	8 300	0	4050
Tolna	12 660	580	100	0	1 500	0	950
Vas	12 700	1 000	200	0	1 000	0	1200
Veszprém	9 210	400	0	0	6 000	0	2380
Zala	7 100	600	0	0	0	0	100
Összesen	**584 115**	**60 635**	**17 670**	**4 300**	**91 170**	**1 100**	**29 260**

Az adatbázis a vadgazdálkodási egységek 100%-ának adatait tartalmazza (1455/1455 VGE)
Országos Vadgazdálkodási Adattár - 2026.07.22.

TERVEZETT VADFÖLDEK ÉS VADTAKARMÁNYOZÁS
Országos összesen - 2026

Megye	Művelésre tervezett (ha)		Tervezett takarmányfelhasználás (tonna)			
	vadföld	vadlegelő	szálas	szemes	lédús	táp
Baranya	1 226	2 654	804	3 696	1 411	61
Bács-Kiskun	1 102	908	839	3 828	4 405	162
Békés	1 074	662	771	3 316	1 876	565
Borsod-Abaúj-Zemplén	937	3 498	1 189	2 027	2 460	45
Csongrád-Csanád	1 119	1 139	487	3 322	1 435	251
Fejér	546	676	871	3 553	1 085	623
Győr-Moson-Sopron	1 315	901	611	4 684	5 030	383
Hajdú-Bihar	788	732	1 109	1 981	747	126
Heves	647	1 885	1 060	1 594	1 082	76
Komárom-Esztergom	857	1 111	1 157	1 748	1 865	104
Nógrád	970	2 129	1 266	2 527	2 163	88
Pest	925	4 153	1 005	3 014	1 698	100
Somogy	2 845	4 650	1 056	5 734	4 138	44
Szabolcs-Szatmár-Bereg	737	1 944	789	2 231	4 098	60
Jász-Nagykun-Szolnok	892	741	498	2 042	416	105
Tolna	821	1 511	1 347	3 013	1 696	77
Vas	1 154	1 056	392	3 222	2 746	83
Veszprém	1 487	1 956	2 233	4 412	5 692	1 317
Zala	1 269	1 976	821	3 390	2 518	53
Összesen	**20 708**	**34 282**	**18 302**	**59 329**	**46 556**	**4 323**

Az adatbázis a vadgazdálkodási egységek 100%-ának adatait tartalmazza (1455/1455 VGE)
Országos Vadgazdálkodási Adattár - 2026.07.22.

A TRÓFEABÍRÁLAT MEGYEI ÉS ORSZÁGOS EREDMÉNYEI

Gímszarvas - 2025

Megye	Elbírált trófea (db)	Tömegmegoszlás (kg)												Minősítés				
		< 2	2 - 3	3 - 4	4 - 5	5 - 6	6 - 7	7 - 8	8 - 9	9 - 10	10 - 11	11 - 12	> 12	Arany	Ezüst	Bronz	Összes	%
Baranya	**1 942**	333	334	248	173	137	171	168	134	87	76	47	34	148	232	279	**659**	**33.9%**
Bács	**1 043**	133	177	149	102	79	104	111	78	69	24	13	4	62	146	154	**362**	**34.7%**
Békés	**64**	11	8	11	11	6	4	6	6	1	0	0	0	0	7	7	**14**	**21.9%**
Borsod	**2 063**	404	269	263	258	291	277	161	77	40	19	3	1	25	137	343	**505**	**24.5%**
Csongrád	**26**	4	0	6	4	4	4	4	0	0	0	0	0	0	1	8	**9**	**34.6%**
Fejér	**773**	86	125	127	92	91	74	69	50	29	22	6	2	30	69	112	**211**	**27.3%**
Győr	**1 556**	220	222	192	219	198	232	148	82	34	8	1	0	13	122	309	**444**	**28.5%**
Hajdú	**120**	26	19	20	14	10	11	7	6	3	4	0	0	4	9	15	**28**	**23.3%**
Heves	**1 526**	452	305	243	187	152	108	49	23	5	2	0	0	4	34	135	**173**	**11.3%**
Komárom	**983**	146	120	131	155	128	118	73	59	19	11	6	17	39	81	128	**248**	**25.2%**
Nógrád	**1 885**	426	325	220	199	221	204	156	87	30	11	5	1	31	152	336	**519**	**27.5%**
Pest	**812**	135	126	97	121	112	90	78	29	14	7	3	0	8	63	137	**208**	**25.6%**
Somogy	**2 515**	428	453	260	161	133	222	268	243	186	97	40	24	176	412	365	**953**	**37.9%**
Szabolcs	**701**	94	56	77	76	86	102	98	55	32	12	9	4	22	82	140	**244**	**34.8%**
Szolnok	**5**	0	0	2	0	1	1	1	0	0	0	0	0	0	0	2	**2**	**40.0%**
Tolna	**1 265**	141	169	141	118	121	165	152	127	72	39	13	7	73	189	248	**510**	**40.3%**
Vas	**1 745**	397	263	198	139	128	159	169	138	86	46	15	7	64	233	283	**580**	**33.2%**
Veszprém	**2 644**	434	438	305	292	366	337	244	134	63	21	7	3	38	259	480	**777**	**29.4%**
Zala	**2 567**	519	364	271	224	193	250	270	227	133	68	35	13	113	320	441	**874**	**34.0%**
Összesen	**24 235**	**4 389**	**3 773**	**2 961**	**2 545**	**2 457**	**2 633**	**2 232**	**1 555**	**903**	**467**	**203**	**117**	**850**	**2 548**	**3 922**	**7 320**	**30.2%**
Arány	**100.0%**	**18.1%**	**15.6%**	**12.2%**	**10.5%**	**10.1%**	**10.9%**	**9.2%**	**6.4%**	**3.7%**	**1.9%**	**0.8%**	**0.5%**	**3.5%**	**10.5%**	**16.2%**	**30.2%**	

A TRÓFEABÍRÁLAT MEGYEI ÉS ORSZÁGOS EREDMÉNYEI

Gímszarvas - 2025

Megye	Elbírált trófea (db)	Kormegoszlás (év)														Hibás kilövés				
		2	3	4	5	6	7	8	9	10	11	12	13	14	> 14	-1	-2	-3	Összes	%
Baranya	**1 942**	226	421	290	194	133	186	152	128	72	47	50	28	15	0	47	23	17	**87**	**4.5%**
Bács	**1 043**	81	261	164	103	67	92	84	65	47	22	33	11	10	3	13	11	8	**32**	**3.1%**
Békés	**64**	8	15	7	12	3	8	3	3	2	1	1	1	0	0	3	5	0	**8**	**12.5%**
Borsod	**2 063**	273	310	336	256	197	187	193	131	96	63	19	2	0	0	15	21	11	**47**	**2.3%**
Csongrád	**26**	3	5	4	3	2	5	2	1	0	0	0	0	1	0	0	0	1	**1**	**3.8%**
Fejér	**773**	47	139	176	121	64	60	56	33	37	33	6	1	0	0	3	8	11	**22**	**2.8%**
Győr	**1 556**	97	269	256	207	112	172	170	130	63	52	22	3	1	2	22	25	11	**58**	**3.7%**
Hajdú	**120**	29	20	17	10	11	7	7	6	2	5	2	2	0	2	1	4	12	**17**	**14.2%**
Heves	**1 526**	180	427	273	207	118	107	96	61	20	24	10	1	2	0	5	10	9	**24**	**1.6%**
Komárom	**983**	61	113	185	205	121	86	81	58	42	24	5	2	0	0	11	8	10	**29**	**3.0%**
Nógrád	**1 885**	168	414	228	197	122	187	128	100	104	109	59	37	21	11	20	17	15	**52**	**2.8%**
Pest	**812**	61	81	90	49	71	65	134	142	76	26	14	3	0	0	11	7	3	**21**	**2.6%**
Somogy	**2 515**	270	630	268	185	126	155	223	138	143	78	176	74	33	16	40	9	2	**51**	**2.0%**
Szabolcs	**701**	87	76	70	84	64	74	76	66	45	29	17	8	4	1	12	0	2	**14**	**2.0%**
Szolnok	**5**	0	0	1	1	0	1	0	0	0	2	0	0	0	0	0	0	0	**0**	**0.0%**
Tolna	**1 265**	110	243	150	125	88	115	136	94	63	38	65	22	11	5	49	12	0	**61**	**4.8%**
Vas	**1 745**	271	374	199	235	10	54	110	114	119	96	107	32	14	10	4	0	2	**6**	**0.3%**
Veszprém	**2 644**	160	530	312	425	105	242	230	214	237	135	49	3	2	0	29	13	3	**45**	**1.7%**
Zala	**2 567**	392	463	323	375	182	229	172	163	103	25	116	16	6	2	61	26	5	**92**	**3.6%**
Összesen	**24 235**	**2 524**	**4 791**	**3 349**	**2 994**	**1 596**	**2 032**	**2 053**	**1 647**	**1 271**	**809**	**751**	**246**	**120**	**52**	**346**	**199**	**122**	**667**	**2.8%**
Arány	**100.0%**	**10.4%**	**19.8%**	**13.8%**	**12.4%**	**6.6%**	**8.4%**	**8.5%**	**6.8%**	**5.2%**	**3.3%**	**3.1%**	**1.0%**	**0.5%**	**0.2%**	**1.4%**	**0.8%**	**0.5%**	**2.8%**	

A TRÓFEABÍRÁLAT MEGYEI ÉS ORSZÁGOS EREDMÉNYEI

Dámszarvas - 2025

Megye	Elbírált trófea (db)	Tömegmegoszlás (kg)										Minősítés				
		< 0.5	0.5 - 1	1 - 1.5	1.5 - 2	2 - 2.5	2.5 - 3	3 - 3.5	3.5 - 4	4 - 4.5	> 4.5	Arany	Ezüst	Bronz	Összes	%
Baranya	**195**	8	21	15	22	20	33	30	32	9	5	21	27	21	**69**	**35.4%**
Bács	**450**	35	36	44	47	35	55	43	63	56	36	77	44	47	**168**	**37.3%**
Békés	**647**	27	94	35	67	42	79	122	103	55	23	94	79	74	**247**	**38.2%**
Borsod	**67**	5	9	4	17	12	7	8	3	2	0	1	3	1	**5**	**7.5%**
Csongrád	**204**	4	42	12	27	16	18	41	24	14	6	27	27	19	**73**	**35.8%**
Fejér	**283**	5	9	24	27	27	37	45	43	36	30	51	41	32	**124**	**43.8%**
Győr	**183**	9	19	11	19	16	21	31	25	17	15	19	14	20	**53**	**29.0%**
Hajdú	**628**	112	214	29	41	22	17	33	47	55	58	103	41	28	**172**	**27.4%**
Heves	**87**	8	11	18	9	12	7	11	9	2	0	7	5	6	**18**	**20.7%**
Komárom	**370**	20	13	23	35	30	48	76	61	38	26	52	39	46	**137**	**37.0%**
Nógrád	**394**	13	11	26	16	25	41	59	91	85	27	115	71	47	**233**	**59.1%**
Pest	**851**	123	35	31	48	67	122	169	158	78	20	124	125	110	**359**	**42.2%**
Somogy	**349**	36	23	22	29	38	54	40	50	25	32	51	33	35	**119**	**34.1%**
Szabolcs	**698**	29	59	25	49	31	57	113	105	129	101	179	93	77	**349**	**50.0%**
Szolnok	**39**	4	5	2	8	5	7	2	5	1	0	2	3	1	**6**	**15.4%**
Tolna	**853**	37	83	38	76	56	82	104	113	138	126	218	91	80	**389**	**45.6%**
Vas	**120**	20	23	7	7	14	8	14	16	9	2	3	10	13	**26**	**21.7%**
Veszprém	**397**	37	18	35	30	39	61	72	57	36	12	33	47	42	**122**	**30.7%**
Zala	**68**	1	5	2	4	7	9	17	14	7	2	11	11	13	**35**	**51.5%**
Összesen	**6 883**	**533**	**730**	**403**	**578**	**514**	**763**	**1 030**	**1 019**	**792**	**521**	**1 188**	**804**	**712**	**2 704**	**39.3%**
Arány	**100.0%**	**7.7%**	**10.6%**	**5.9%**	**8.4%**	**7.5%**	**11.1%**	**15.0%**	**14.8%**	**11.5%**	**7.6%**	**17.3%**	**11.7%**	**10.3%**	**39.3%**	

A TRÓFEABÍRÁLAT MEGYEI ÉS ORSZÁGOS EREDMÉNYEI

Dámszarvas - 2025

Megye	Elbírált trófea (db)	Kormegoszlás (év)														Hibás kilövés				
		2	3	4	5	6	7	8	9	10	11	12	13	14	> 14	-1	-2	-3	Összes	%
Baranya	**195**	27	12	30	33	22	27	19	13	9	1	1	1	0	0	0	0	0	**0**	**0.0%**
Bács	**450**	68	58	59	39	18	34	60	30	43	27	10	3	1	0	2	2	0	**4**	**0.9%**
Békés	**647**	108	29	87	41	57	56	69	65	46	35	26	11	8	9	4	0	0	**4**	**0.6%**
Borsod	**67**	13	4	23	7	5	4	5	1	3	1	1	0	0	0	0	0	0	**0**	**0.0%**
Csongrád	**204**	43	22	27	11	14	18	20	19	16	12	2	0	0	0	1	1	0	**2**	**1.0%**
Fejér	**283**	19	36	37	26	25	29	27	30	29	18	5	1	0	1	2	0	0	**2**	**0.7%**
Győr	**183**	24	24	21	17	9	20	23	12	13	9	4	5	0	2	4	1	1	**6**	**3.3%**
Hajdú	**628**	318	70	23	15	10	22	36	36	36	18	12	9	7	16	0	0	0	**0**	**0.0%**
Heves	**87**	18	19	12	15	7	4	2	3	4	2	1	0	0	0	2	1	0	**3**	**3.4%**
Komárom	**370**	28	41	40	34	45	37	40	33	26	16	18	11	0	1	1	0	0	**1**	**0.3%**
Nógrád	**394**	19	35	37	50	35	55	56	25	37	20	16	4	2	3	12	2	2	**16**	**4.1%**
Pest	**851**	150	48	48	50	44	58	166	144	86	30	12	7	6	2	14	2	0	**16**	**1.9%**
Somogy	**349**	51	28	37	29	31	33	34	29	40	17	14	4	2	0	5	2	0	**7**	**2.0%**
Szabolcs	**698**	81	19	44	59	40	64	98	92	94	40	29	27	11	0	8	4	1	**13**	**1.9%**
Szolnok	**39**	9	8	1	5	4	2	3	2	4	0	0	1	0	0	0	0	0	**0**	**0.0%**
Tolna	**853**	109	82	88	65	59	64	107	81	74	60	39	16	6	3	5	0	0	**5**	**0.6%**
Vas	**120**	41	4	12	4	5	12	10	14	9	5	2	2	0	0	0	0	0	**0**	**0.0%**
Veszprém	**397**	47	39	38	62	27	32	39	38	35	20	13	4	1	2	10	2	1	**13**	**3.3%**
Zala	**68**	5	6	8	9	4	7	9	10	9	1	0	0	0	0	0	0	0	**0**	**0.0%**
Összesen	**6 883**	**1 178**	**584**	**672**	**571**	**461**	**578**	**823**	**677**	**613**	**332**	**205**	**106**	**44**	**39**	**70**	**17**	**5**	**92**	**1.3%**
Arány	**100.0%**	**17.1%**	**8.5%**	**9.8%**	**8.3%**	**6.7%**	**8.4%**	**12.0%**	**9.8%**	**8.9%**	**4.8%**	**3.0%**	**1.5%**	**0.6%**	**0.6%**	**1.0%**	**0.2%**	**0.1%**	**1.3%**	

A TRÓFEABÍRÁLAT MEGYEI ÉS ORSZÁGOS EREDMÉNYEI

Őz - 2025

Megye	Elbírált trófea (db)	Tömegmegoszlás (gr)											Parókás	Minősítés				
		< 150	150 - 200	200 - 250	250 - 300	300 - 350	350 - 400	400 - 450	450 - 500	500 - 550	550 - 600	> 600		Arany	Ezüst	Bronz	Összes	%
Baranya	**1 058**	104	95	206	274	198	103	58	15	4	0	1	0	7	16	43	**66**	**6.2%**
Bács	**3 040**	305	194	442	666	664	439	202	92	25	9	2	0	37	97	153	**287**	**9.4%**
Békés	**2 866**	242	157	310	565	644	491	262	110	56	14	8	7	82	152	181	**415**	**14.5%**
Borsod	**3 110**	367	307	522	661	605	382	168	65	21	7	3	2	26	65	98	**189**	**6.1%**
Csongrád	**2 878**	261	174	456	658	636	374	189	84	30	8	3	5	43	114	167	**324**	**11.3%**
Fejér	**1 661**	218	132	240	368	321	228	89	37	15	5	3	5	17	37	72	**126**	**7.6%**
Győr	**2 877**	370	269	558	665	541	300	117	32	11	3	3	8	16	40	81	**137**	**4.8%**
Hajdú	**2 522**	216	113	261	461	553	457	268	118	60	13	2	0	48	134	189	**371**	**14.7%**
Heves	**1 584**	194	149	231	305	316	220	98	43	17	5	5	1	27	44	75	**146**	**9.2%**
Komárom	**916**	85	71	164	205	169	113	61	27	14	1	2	4	20	47	53	**120**	**13.1%**
Nógrád	**953**	97	111	193	214	183	88	47	14	3	2	1	0	8	22	22	**52**	**5.5%**
Pest	**2 530**	181	210	394	580	565	338	149	66	28	12	6	1	35	74	97	**206**	**8.1%**
Somogy	**1 406**	196	129	252	356	272	123	56	12	5	1	3	1	9	14	42	**65**	**4.6%**
Szabolcs	**3 641**	266	206	527	838	811	558	286	100	36	7	4	2	51	131	221	**403**	**11.1%**
Szolnok	**2 441**	209	143	247	468	537	399	240	122	54	16	5	1	42	105	134	**281**	**11.5%**
Tolna	**1 323**	91	105	237	311	289	173	85	22	6	2	1	1	4	25	42	**71**	**5.4%**
Vas	**1 936**	515	211	380	382	249	124	46	17	7	1	1	3	10	12	52	**74**	**3.8%**
Veszprém	**1 908**	216	223	401	434	315	192	90	30	3	3	0	1	5	29	49	**83**	**4.4%**
Zala	**1 645**	183	253	424	435	229	83	24	10	2	0	0	2	2	12	20	**34**	**2.1%**
Összesen	**40 295**	**4 316**	**3 252**	**6 445**	**8 846**	**8 097**	**5 185**	**2 535**	**1 016**	**397**	**109**	**53**	**44**	**489**	**1 170**	**1 791**	**3 450**	**8.6%**
Arány	**100.0%**	**10.7%**	**8.1%**	**16.0%**	**22.0%**	**20.1%**	**12.9%**	**6.3%**	**2.5%**	**1.0%**	**0.3%**	**0.1%**	**0.1%**	**1.2%**	**2.9%**	**4.4%**	**8.6%**	

A TRÓFEABÍRÁLAT MEGYEI ÉS ORSZÁGOS EREDMÉNYEI

Őz - 2025

Megye	Elbírált trófea (db)	Kormegoszlás (év)												Hibás kilövés				
		1	2	3	4	5	6	7	8	9	10	11	12	-1	-2	-3	Összes	%
Baranya	**1 058**	26	83	131	207	261	152	97	59	25	15	2	0	4	1	1	**6**	**0.6%**
Bács	**3 040**	270	255	691	410	457	414	288	169	64	17	3	2	29	5	2	**36**	**1.2%**
Békés	**2 866**	115	134	171	369	731	513	348	202	128	55	39	61	6	0	2	**8**	**0.3%**
Borsod	**3 110**	190	267	633	771	657	409	146	29	8	0	0	0	3	11	8	**22**	**0.7%**
Csongrád	**2 878**	243	101	530	382	482	378	331	227	105	57	15	27	28	5	6	**39**	**1.4%**
Fejér	**1 661**	67	185	308	306	322	216	153	74	27	2	1	0	8	7	1	**16**	**1.0%**
Győr	**2 877**	319	108	382	645	624	351	258	123	54	13	0	0	17	13	2	**32**	**1.1%**
Hajdú	**2 522**	104	111	240	512	879	440	169	56	10	1	0	0	14	2	1	**17**	**0.7%**
Heves	**1 584**	128	53	328	260	325	337	108	36	7	2	0	0	2	2	1	**5**	**0.3%**
Komárom	**916**	19	40	148	156	191	155	100	71	22	8	3	3	7	2	0	**9**	**1.0%**
Nógrád	**953**	61	87	147	137	152	165	87	61	27	12	12	5	14	13	5	**32**	**3.4%**
Pest	**2 530**	129	61	244	441	700	741	184	28	1	0	0	1	14	8	7	**29**	**1.1%**
Somogy	**1 406**	135	110	225	293	227	204	92	69	22	29	0	0	13	6	1	**20**	**1.4%**
Szabolcs	**3 641**	152	121	234	485	726	698	539	319	146	109	62	50	1	2	1	**4**	**0.1%**
Szolnok	**2 441**	177	212	250	261	609	353	158	254	120	26	14	7	41	3	12	**56**	**2.3%**
Tolna	**1 323**	91	66	188	248	195	211	137	99	41	36	4	7	7	4	0	**11**	**0.8%**
Vas	**1 936**	423	63	419	199	246	225	183	137	26	14	1	0	0	1	0	**1**	**0.1%**
Veszprém	**1 908**	165	222	618	298	260	113	101	83	34	13	1	0	35	17	8	**60**	**3.1%**
Zala	**1 645**	101	119	351	246	310	203	174	88	43	10	0	0	6	8	3	**17**	**1.0%**
Összesen	**40 295**	**2 915**	**2 398**	**6 238**	**6 626**	**8 354**	**6 278**	**3 653**	**2 184**	**910**	**419**	**157**	**163**	**249**	**110**	**61**	**420**	**1.0%**
Arány	**100.0%**	**7.2%**	**6.0%**	**15.5%**	**16.4%**	**20.7%**	**15.6%**	**9.1%**	**5.4%**	**2.3%**	**1.0%**	**0.4%**	**0.4%**	**0.6%**	**0.3%**	**0.2%**	**1.0%**	

A TRÓFEABÍRÁLAT MEGYEI ÉS ORSZÁGOS EREDMÉNYEI

Muflon - 2025

Megye	Elbírált trófea (db)	Hosszmegoszlás (cm)									Minősítés				
		< 20	20 - 30	30 - 40	40 - 50	50 - 60	60 - 70	70 - 80	80 - 90	> 90	Arany	Ezüst	Bronz	Összes	%
Baranya	**8**	0	1	0	0	0	3	3	1	0	2	1	1	**4**	**50.0%**
Bács	**1**	0	0	0	0	0	0	0	1	0	1	0	0	**1**	**100.0%**
Békés	**5**	0	0	0	0	2	0	2	1	0	1	1	1	**3**	**60.0%**
Borsod	**101**	0	1	3	12	23	36	23	3	0	2	9	14	**25**	**24.8%**
Csongrád	**12**	0	0	1	0	5	2	4	0	0	0	4	1	**5**	**41.7%**
Fejér	**105**	0	0	0	0	10	28	43	20	4	19	19	24	**62**	**59.0%**
Győr	**16**	0	0	0	1	2	1	9	2	1	2	5	6	**13**	**81.3%**
Hajdú	**0**	0	0	0	0	0	0	0	0	0	0	0	0	**0**	**0.0%**
Heves	**312**	0	3	4	11	49	132	99	13	1	4	23	46	**73**	**23.4%**
Komárom	**297**	0	0	2	6	18	71	135	52	13	42	52	80	**174**	**58.6%**
Nógrád	**233**	0	0	2	6	18	60	102	39	6	34	45	57	**136**	**58.4%**
Pest	**222**	0	3	4	10	22	59	79	35	10	35	38	48	**121**	**54.5%**
Somogy	**11**	0	0	0	0	0	2	5	1	3	5	2	2	**9**	**81.8%**
Szabolcs	**50**	0	0	1	3	12	10	21	2	1	2	5	14	**21**	**42.0%**
Szolnok	**0**	0	0	0	0	0	0	0	0	0	0	0	0	**0**	**0.0%**
Tolna	**0**	0	0	0	0	0	0	0	0	0	0	0	0	**0**	**0.0%**
Vas	**10**	0	0	0	1	0	2	4	3	0	1	2	2	**5**	**50.0%**
Veszprém	**165**	0	0	1	3	16	38	74	31	2	22	26	43	**91**	**55.2%**
Zala	**22**	0	1	1	0	2	5	6	5	2	5	4	3	**12**	**54.5%**
Összesen	**1 570**	**0**	**9**	**19**	**53**	**179**	**449**	**609**	**209**	**43**	**177**	**236**	**342**	**755**	**48.1%**
Arány	**100.0%**	**0.0%**	**0.6%**	**1.2%**	**3.4%**	**11.4%**	**28.6%**	**38.8%**	**13.3%**	**2.7%**	**11.3%**	**15.0%**	**21.8%**	**48.1%**	

A TRÓFEABÍRÁLAT MEGYEI ÉS ORSZÁGOS EREDMÉNYEI

Muflon - 2025

Megye	Elbírált trófea (db)	Kormegoszlás (év)										Hibás kilövés				
		1	2	3	4	5	6	7	8	9	> 9	-1	-2	-3	Összes	%
Baranya	**8**	0	1	0	1	5	1	0	0	0	0	0	0	0	**0**	**0.0%**
Bács	**1**	0	0	0	0	0	0	1	0	0	0	0	0	0	**0**	**0.0%**
Békés	**5**	0	0	1	2	1	1	0	0	0	0	0	0	0	**0**	**0.0%**
Borsod	**101**	2	14	20	23	24	8	5	4	1	0	0	0	0	**0**	**0.0%**
Csongrád	**12**	1	1	3	2	1	4	0	0	0	0	0	0	0	**0**	**0.0%**
Fejér	**105**	1	3	5	15	21	24	19	10	5	2	0	0	0	**0**	**0.0%**
Győr	**16**	0	0	3	1	1	2	6	2	0	1	0	0	0	**0**	**0.0%**
Hajdú	**0**	0	0	0	0	0	0	0	0	0	0	0	0	0	**0**	**0.0%**
Heves	**312**	0	8	29	63	86	54	31	25	12	4	0	0	0	**0**	**0.0%**
Komárom	**297**	0	2	20	40	81	61	37	20	18	18	0	0	0	**0**	**0.0%**
Nógrád	**233**	0	6	24	50	58	31	30	20	8	6	0	0	0	**0**	**0.0%**
Pest	**222**	3	7	22	44	37	38	32	24	13	2	0	0	0	**0**	**0.0%**
Somogy	**11**	0	0	1	0	5	2	1	2	0	0	0	0	0	**0**	**0.0%**
Szabolcs	**50**	0	4	15	12	13	5	0	1	0	0	0	0	0	**0**	**0.0%**
Szolnok	**0**	0	0	0	0	0	0	0	0	0	0	0	0	0	**0**	**0.0%**
Tolna	**0**	0	0	0	0	0	0	0	0	0	0	0	0	0	**0**	**0.0%**
Vas	**10**	0	0	2	0	0	4	1	0	1	2	0	0	0	**0**	**0.0%**
Veszprém	**165**	0	5	22	26	33	34	24	12	6	3	0	0	0	**0**	**0.0%**
Zala	**22**	1	0	5	3	9	4	0	0	0	0	0	0	0	**0**	**0.0%**
Összesen	**1 570**	**8**	**51**	**172**	**282**	**375**	**273**	**187**	**120**	**64**	**38**	**0**	**0**	**0**	**0**	**0.0%**
Arány	**100.0%**	**0.5%**	**3.2%**	**11.0%**	**18.0%**	**23.9%**	**17.4%**	**11.9%**	**7.6%**	**4.1%**	**2.4%**	**0.0%**	**0.0%**	**0.0%**	**0.0%**	

A TRÓFEABÍRÁLAT MEGYEI ÉS ORSZÁGOS EREDMÉNYEI

Vaddisznó - 2025

Megye	Elbírált trófea (db)	Hosszmegoszlás (cm)												Minősítés				
		< 13	13 - 14	14 - 15	15 - 16	16 - 17	17 - 18	18 - 19	19 - 20	20 - 21	21 - 22	22 - 23	> 23	Arany	Ezüst	Bronz	Összes	%
Baranya	**151**	1	0	0	2	12	28	34	32	23	9	7	3	1	17	34	**52**	**34.4%**
Bács	**132**	0	1	1	4	18	18	30	24	25	8	2	1	2	17	36	**55**	**41.7%**
Békés	**13**	0	0	0	0	1	0	1	1	3	4	2	1	2	3	7	**12**	**92.3%**
Borsod	**131**	1	0	2	1	3	11	15	25	28	16	18	11	9	17	50	**76**	**58.0%**
Csongrád	**19**	0	0	0	0	3	1	3	6	2	2	1	1	1	0	9	**10**	**52.6%**
Fejér	**194**	0	2	3	17	27	39	34	32	25	8	5	2	6	4	46	**56**	**28.9%**
Győr	**208**	15	17	9	12	30	26	27	21	29	9	8	5	6	18	39	**63**	**30.3%**
Hajdú	**34**	1	1	5	3	2	3	9	2	2	4	2	0	4	3	10	**17**	**50.0%**
Heves	**107**	0	1	0	2	10	12	23	17	14	12	6	10	12	13	19	**44**	**41.1%**
Komárom	**327**	10	18	16	13	35	62	78	52	30	2	6	5	6	19	29	**54**	**16.5%**
Nógrád	**36**	0	0	0	0	0	3	4	9	7	7	3	3	1	6	8	**15**	**41.7%**
Pest	**50**	3	1	0	4	8	4	6	12	7	1	3	1	0	5	11	**16**	**32.0%**
Somogy	**195**	2	1	0	7	36	44	44	36	18	2	1	4	7	27	53	**87**	**44.6%**
Szabolcs	**75**	5	3	4	4	7	10	9	13	12	5	1	2	3	9	19	**31**	**41.3%**
Szolnok	**18**	0	0	0	0	0	2	5	4	2	0	3	2	1	4	5	**10**	**55.6%**
Tolna	**284**	0	0	1	3	57	41	55	50	34	20	15	8	8	35	58	**101**	**35.6%**
Vas	**141**	0	0	2	7	20	22	32	27	17	7	5	2	11	22	40	**73**	**51.8%**
Veszprém	**229**	2	0	3	5	25	34	45	47	40	10	12	6	11	31	48	**90**	**39.3%**
Zala	**217**	2	6	6	4	20	45	38	41	25	15	10	5	9	23	60	**92**	**42.4%**
Összesen	**2 561**	**42**	**51**	**52**	**88**	**314**	**405**	**492**	**451**	**343**	**141**	**110**	**72**	**100**	**273**	**581**	**954**	**37.3%**
Arány	**100.0%**	**1.6%**	**2.0%**	**2.0%**	**3.4%**	**12.3%**	**15.8%**	**19.2%**	**17.6%**	**13.4%**	**5.5%**	**4.3%**	**2.8%**	**3.9%**	**10.7%**	**22.7%**	**37.3%**	

A KÜLFÖLDI ÉS HAZAI VADÁSZOK ÁLTAL ELEJTETT TRÓFEÁS VAD MEGOSZLÁSA

1990–2025

	Vadfaj		1990	1991	1992	1993	1994	1995	1996	1997	1998	1999	2000	2001	2002	2003	2004	2005	2006	2007	2008	2009	2010	2011	2012	2013	2014	2015	2016	2017	2018	2019	2020	2021	2022	2023	2024	2025
Külföldi	Gím	db	4 930	5 055	5 480	4 942	4 953	4 354	3 874	3 416	4 040	4 267	5 025	4 951	5 188	5 210	4 266	5 120	4 323	4 446	4 316	4 407	4 484	4 911	4 896	5 027	4 827	5 036	4 869	5 005	5 179	5 326	2 592	5 800	5 835	5 935	6 707	7 104
		%	51.6%	55.2%	58.1%	65.3%	68.7%	70.0%	71.6%	67.6%	69.5%	63.9%	61.4%	56.9%	53.2%	50.8%	46.9%	52.7%	47.0%	45.3%	41.8%	41.3%	41.0%	40.7%	39.3%	39.3%	36.3%	36.4%	34.4%	33.5%	32.0%	31.9%	16.2%	31.4%	29.9%	28.1%	29.7%	29.3%
	Dám	db	580	816	804	745	872	869	578	510	551	608	645	671	743	690	633	699	677	674	770	807	836	895	898	915	987	1 004	1 019	990	978	1 161	405	1 270	1 253	1 458	1 724	1 834
		%	62.2%	67.4%	71.3%	68.7%	70.3%	75.2%	70.4%	70.5%	58.7%	51.8%	49.5%	44.8%	42.0%	40.1%	36.3%	37.1%	40.2%	33.3%	35.7%	33.4%	32.8%	33.7%	30.4%	28.5%	28.1%	28.5%	26.9%	25.9%	23.4%	27.1%	9.4%	26.3%	24.5%	26.0%	29.0%	26.6%
	Őz	db	10 240	11 717	12 965	11 920	11 012	10 587	10 299	10 221	10 798	11 201	13 178	14 685	15 415	15 960	13 841	17 796	17 265	15 508	15 669	15 178	15 000	16 054	16 069	15 533	15 335	16 598	16 783	16 679	16 920	17 227	9 486	12 110	14 954	14 171	14 282	14 081
		%	54.8%	60.0%	65.6%	67.8%	68.9%	67.6%	67.6%	73.1%	67.3%	65.1%	62.9%	62.7%	56.9%	54.1%	49.5%	53.6%	53.4%	50.5%	46.6%	43.1%	42.8%	44.2%	43.2%	41.6%	38.7%	39.7%	40.1%	40.3%	38.5%	38.8%	22.1%	27.8%	34.3%	33.4%	35.1%	34.9%
	Muflon	db	738	777	678	657	526	563	374	339	380	458	395	355	440	423	390	402	272	251	251	266	325	311	363	271	352	387	382	345	317	319	97	432	364	419	433	494
		%	75.5%	81.3%	79.5%	82.2%	82.6%	80.9%	76.5%	77.2%	77.6%	68.5%	65.9%	60.1%	51.3%	53.3%	47.0%	47.3%	44.6%	32.0%	28.2%	28.6%	34.6%	35.0%	34.4%	32.2%	30.4%	35.1%	34.0%	29.4%	25.5%	26.1%	9.7%	30.8%	27.6%	30.6%	32.2%	31.5%
	Vadkan	db	1 748	1 799	1 692	1 796	1 869	1 803	2 399	1 882	1 954	2 207	2 469	2 751	2 983	3 332	2 849	2 843	2 641	2 659	2 269	2 703	2 745	3 022	3 200	3 254	2 738	2 763	2 443	2 899	2 583	2 776	602	1 462	1 261	991	966	1 057
		%	60.2%	62.0%	59.0%	63.8%	70.2%	70.9%	81.7%	75.6%	71.0%	71.6%	65.1%	63.1%	64.5%	70.2%	68.4%	70.0%	71.6%	59.4%	54.6%	55.0%	55.9%	54.8%	51.3%	60.1%	56.5%	56.4%	54.3%	55.4%	49.1%	51.4%	19.7%	43.2%	44.5%	40.2%	43.7%	41.3%
	Összesen	db	18 236	20 164	21 619	20 060	19 232	18 176	17 524	16 368	17 723	18 741	21 712	23 413	24 769	25 615	21 979	26 860	25 178	23 538	23 275	23 361	23 390	25 193	25 426	25 000	24 239	25 788	25 496	25 918	25 977	26 809	13 182	21 074	23 667	22 974	24 112	24 570
		%	55.2%	59.7%	63.5%	67.2%	69.4%	69.2%	70.4%	72.1%	68.0%	65.1%	62.3%	60.7%	56.2%	54.5%	50.2%	54.0%	53.0%	49.2%	45.5%	43.2%	43.0%	43.9%	42.4%	41.9%	38.8%	39.6%	39.0%	38.9%	36.7%	37.2%	19.6%	29.4%	32.7%	31.5%	33.1%	32.5%
Hazai	Gím	db	4 622	4 096	3 958	2 625	2 255	1 866	1 539	1 638	1 775	2 406	3 161	3 753	4 573	5 055	4 831	4 596	4 880	5 368	6 019	6 273	6 454	7 143	7 573	7 756	8 473	8 796	9 293	9 955	11 016	11 355	13 380	12 687	13 654	15 189	15 843	17 131
		%	48.4%	44.8%	41.9%	34.7%	31.3%	30.0%	28.4%	32.4%	30.5%	36.1%	38.6%	43.1%	46.8%	49.2%	53.1%	47.3%	53.0%	54.7%	58.2%	58.7%	59.0%	59.3%	60.7%	60.7%	63.7%	63.6%	65.6%	66.5%	68.0%	68.1%	83.8%	68.6%	70.1%	71.9%	70.3%	70.7%
	Dám	db	353	395	323	340	369	287	243	213	388	565	659	827	1 024	1 031	1 109	1 185	1 007	1 349	1 389	1 608	1 714	1 762	2 054	2 300	2 526	2 516	2 763	2 835	3 197	3 117	3 890	3 557	3 862	4 158	4 222	5 049
		%	37.8%	32.6%	28.7%	31.3%	29.7%	24.8%	29.6%	29.5%	41.3%	48.2%	50.5%	55.2%	58.0%	59.9%	63.7%	62.9%	59.8%	66.7%	64.3%	66.6%	67.2%	66.3%	69.6%	71.5%	71.9%	71.5%	73.1%	74.1%	76.6%	72.9%	90.6%	73.7%	75.5%	74.0%	71.0%	73.4%
	Őz	db	8 433	7 825	6 792	5 673	4 962	5 069	4 945	3 761	5 253	5 996	7 778	8 737	11 663	13 549	14 110	15 418	15 044	15 211	17 960	20 012	20 023	20 245	21 157	21 821	24 292	25 239	25 104	24 741	26 976	27 205	33 382	31 505	28 641	28 224	26 461	26 214
		%	45.2%	40.0%	34.4%	32.2%	31.1%	32.4%	32.4%	26.9%	32.7%	34.9%	37.1%	37.3%	43.1%	45.9%	50.5%	46.4%	46.6%	49.5%	53.4%	56.9%	57.2%	55.8%	56.8%	58.4%	61.3%	60.3%	59.9%	59.7%	61.5%	61.2%	77.9%	72.2%	65.7%	66.6%	64.9%	65.1%
	Muflon	db	239	179	175	142	111	133	115	100	110	211	204	236	417	370	439	448	338	533	640	663	615	578	693	571	804	717	742	830	928	905	898	969	955	951	911	1 076
		%	24.5%	18.7%	20.5%	17.8%	17.4%	19.1%	23.5%	22.8%	22.4%	31.5%	34.1%	39.9%	48.7%	46.7%	53.0%	52.7%	55.4%	68.0%	71.8%	71.4%	65.4%	65.0%	65.6%	67.8%	69.6%	64.9%	66.0%	70.6%	74.5%	73.9%	90.3%	69.2%	72.4%	69.4%	67.8%	68.5%
	Vadkan	db	1 158	1 102	1 176	1 017	794	740	537	607	799	876	1 326	1 612	1 639	1 412	1 314	1 220	1 045	1 816	1 888	2 211	2 168	2 494	3 041	2 162	2 110	2 135	2 058	2 335	2 681	2 629	2 450	1 925	1 572	1 474	1 245	1 504
		%	39.8%	38.0%	41.0%	36.2%	29.8%	29.1%	18.3%	24.4%	29.0%	28.4%	34.9%	36.9%	35.5%	29.8%	31.6%	30.0%	28.4%	40.6%	45.4%	45.0%	44.1%	45.2%	48.7%	39.9%	43.5%	43.6%	45.7%	44.6%	50.9%	48.6%	80.3%	56.8%	55.5%	59.8%	56.3%	58.7%
	Összesen	db	14 805	13 597	12 424	9 797	8 491	8 095	7 379	6 319	8 325	10 054	13 128	15 165	19 316	21 417	21 803	22 867	22 314	24 277	27 896	30 767	30 974	32 222	34 518	34 610	38 205	39 403	39 960	40 696	44 798	45 211	54 000	50 643	48 684	49 996	48 682	50 974
		%	44.8%	40.3%	36.5%	32.8%	30.6%	30.8%	29.6%	27.9%	32.0%	34.9%	37.7%	39.3%	43.8%	45.5%	49.8%	46.0%	47.0%	50.8%	54.5%	56.8%	57.0%	56.1%	57.6%	58.1%	61.2%	60.4%	61.0%	61.1%	63.3%	62.8%	80.4%	70.6%	67.3%	68.5%	66.9%	67.5%
Mindösszesen			**33 041**	**33 761**	**34 043**	**29 857**	**27 723**	**26 271**	**24 903**	**22 687**	**26 048**	**28 795**	**34 840**	**38 578**	**44 085**	**47 032**	**43 782**	**49 727**	**47 492**	**47 815**	**51 171**	**54 128**	**54 364**	**57 415**	**59 944**	**59 610**	**62 444**	**65 191**	**65 456**	**66 614**	**70 775**	**72 020**	**67 182**	**71 717**	**72 351**	**72 970**	**72 794**	**75 544**

A TRÓFEABÍRÁLAT ORSZÁGOS ÖSSZESÍTETT ADATAI
1970–2025

Év	Gímszarvas					Dámszarvas					Őz					Muflon					Vaddisznó				
	Példány	Arany	Ezüst	Bronz	Érmes	Példány	Arany	Ezüst	Bronz	Érmes	Példány	Arany	Ezüst	Bronz	Érmes	Példány	Arany	Ezüst	Bronz	Érmes	Példány	Arany	Ezüst	Bronz	Érmes
1970	2 697	117	417	584	**41.5%**	73	12	5	10	**37.0%**	6 093	116	183	249	**9.0%**	63	6	8	14	**44.4%**	284	9	9	20	**13.4%**
1971	3 118	136	470	702	**41.9%**	98	17	5	11	**33.7%**	7 136	56	142	191	**5.5%**	38	1	4	6	**28.9%**	514	20	18	42	**15.6%**
1972	3 589	160	495	792	**40.3%**	122	21	21	17	**48.4%**	8 568	145	301	334	**9.1%**	40		3	8	**27.5%**	440	11	7	25	**9.8%**
1973	4 039	185	553	866	**39.7%**	119	31	13	18	**52.1%**	11 003	122	259	327	**6.4%**	76	5	12	13	**39.5%**	321	4	10	17	**9.7%**
1974	4 324	195	544	841	**36.5%**	151	39	20	22	**53.6%**	12 562	183	382	499	**8.5%**	82	3	13	13	**35.4%**	423	8	13	27	**11.3%**
1975	4 634	203	601	936	**37.5%**	210	42	9	50	**48.1%**	14 929	284	450	606	**9.0%**	134	9	18	19	**34.3%**	216	7	12	15	**15.7%**
1976	5 506	278	685	958	**34.9%**	228	14	13	38	**28.5%**	19 262	222	518	694	**7.4%**	245	12	19	41	**29.4%**	503	8	18	24	**9.9%**
1977	5 534	286	788	1 049	**38.4%**	296	44	19	52	**38.9%**	19 950	274	475	673	**7.1%**	229	7	24	42	**31.9%**	1 103	24	32	89	**13.1%**
1978	5 822	257	770	1 062	**35.9%**	577	61	35	90	**32.2%**	19 659	155	389	523	**5.4%**	310	20	19	45	**27.1%**	673	8	17	38	**9.4%**
1979	7 088	267	766	1 245	**32.1%**	701	74	45	99	**31.1%**	22 778	175	420	562	**5.1%**	402	20	26	66	**27.9%**	844	13	22	58	**11.0%**
1980	6 187	281	749	1 044	**33.5%**	621	59	53	111	**35.9%**	19 765	194	385	625	**6.1%**	360	22	43	62	**35.3%**	878	16	32	67	**13.1%**
1981	6 195	238	699	1 105	**33.0%**	385	39	28	71	**35.8%**	18 699	295	668	851	**9.7%**	359	17	32	60	**30.4%**	1 028	15	35	84	**13.0%**
1982	5 826	273	752	1 052	**35.7%**	379	30	40	57	**33.5%**	17 642	171	480	703	**7.7%**	272	12	30	53	**34.9%**	692	16	26	59	**14.6%**
1983	6 941	238	786	1 293	**33.4%**	436	50	30	85	**37.8%**	17 747	214	442	691	**7.6%**	363	20	49	71	**38.6%**	1 064	14	21	80	**10.8%**
1984	6 802	243	811	1 214	**33.3%**	507	38	43	99	**35.5%**	18 870	168	431	697	**6.9%**	450	11	36	91	**30.7%**	1 362	56	73	149	**20.4%**
1985	7 642	253	839	1 319	**31.5%**	596	60	93	115	**45.0%**	18 894	148	396	629	**6.2%**	495	27	61	68	**31.5%**	1 386	37	77	156	**19.5%**
1986	7 869	213	844	1 379	**31.0%**	723	49	79	135	**36.4%**	18 138	87	250	454	**4.4%**	483	23	64	84	**35.4%**	1 340	42	80	154	**20.6%**
1987	7 660	262	867	1 366	**32.6%**	671	76	93	115	**42.3%**	17 828	73	200	394	**3.7%**	521	22	38	102	**31.1%**	1 331	29	62	142	**17.5%**
1988	8 126	301	1 023	1 501	**34.8%**	793	115	121	133	**46.5%**	16 784	137	307	588	**6.1%**	657	25	58	125	**31.7%**	1 576	25	67	164	**16.2%**
1989	8 988	358	1 060	1 601	**33.6%**	805	100	97	130	**40.6%**	16 270	123	316	567	**6.2%**	801	42	75	113	**28.7%**	1 853	47	101	183	**17.9%**
1990	9 552	372	1 033	1 613	**31.6%**	933	94	91	124	**33.1%**	18 673	138	366	562	**5.7%**	977	47	100	150	**30.4%**	2 906	81	139	301	**17.9%**
1991	9 151	374	1 017	1 515	**31.8%**	1 211	103	149	152	**33.4%**	19 542	170	444	716	**6.8%**	956	30	74	138	**25.3%**	2 901	53	104	280	**15.1%**
1992	9 438	326	1 020	1 677	**32.0%**	1 127	93	126	169	**34.4%**	19 757	196	441	744	**7.0%**	853	37	75	99	**24.7%**	2 868	58	125	289	**16.5%**
1993	7 567	217	774	1 350	**30.9%**	1 085	71	123	149	**31.6%**	17 593	119	292	493	**5.1%**	799	29	64	110	**25.4%**	2 813	59	120	254	**15.4%**
1994	7 208	219	743	1 298	**31.4%**	1 242	97	133	157	**31.2%**	15 974	178	346	530	**6.6%**	637	15	35	74	**19.5%**	2 663	49	86	190	**12.2%**
1995	6 220	199	654	1 136	**32.0%**	1 156	97	141	148	**33.4%**	15 656	142	341	513	**6.4%**	696	30	34	90	**22.1%**	2 543	40	98	231	**14.5%**
1996	5 413	114	524	965	**29.6%**	821	47	78	103	**27.8%**	15 244	85	251	416	**4.9%**	489	16	43	66	**25.6%**	2 936	60	126	241	**14.5%**
1997	5 056	177	516	939	**32.3%**	723	73	107	66	**34.0%**	13 982	101	285	457	**6.0%**	439	17	41	55	**25.7%**	2 488	75	121	268	**18.6%**
1998	5 815	166	613	1 200	**34.0%**	939	64	123	108	**31.4%**	16 051	158	376	534	**6.7%**	490	21	36	73	**26.5%**	2 753	66	147	229	**16.1%**
1999	6 673	195	744	1 284	**33.3%**	1 173	95	118	148	**30.8%**	17 197	235	549	738	**8.9%**	669	26	71	93	**28.4%**	3 083	90	193	350	**20.5%**
2000	8 186	224	844	1 373	**29.8%**	1 304	92	147	144	**29.4%**	20 956	250	564	743	**7.4%**	599	24	52	83	**26.5%**	3 795	183	292	487	**25.3%**
2001	8 704	273	865	1 588	**31.3%**	1 499	170	172	169	**34.1%**	23 422	390	765	973	**9.1%**	591	46	61	81	**31.8%**	4 363	196	331	637	**26.7%**
2002	9 761	288	1 048	1 741	**31.5%**	1 767	197	213	197	**34.4%**	27 078	421	930	1 179	**9.3%**	857	59	90	105	**29.6%**	4 622	218	381	770	**29.6%**
2003	10 265	249	1 030	1 910	**31.1%**	1 721	180	155	198	**31.0%**	29 509	296	651	1 001	**6.6%**	793	68	112	105	**35.9%**	4 744	294	391	694	**29.1%**
2004	9 097	280	997	1 695	**32.7%**	1 742	179	185	201	**32.4%**	27 951	484	1 015	1 335	**10.1%**	829	87	105	114	**36.9%**	4 163	292	483	769	**37.1%**
2005	9 716	282	1 011	1 861	**32.5%**	1 884	206	184	243	**33.6%**	33 214	734	1 360	1 748	**11.6%**	850	83	109	122	**36.9%**	4 063	263	446	753	**36.0%**
2006	9 203	335	1 101	1 817	**35.3%**	1 684	142	189	240	**33.9%**	32 309	588	1 247	1 436	**10.1%**	610	71	81	83	**38.5%**	3 686	225	342	686	**34.0%**
2007	9 814	357	1 122	2 032	**35.8%**	2 023	217	238	268	**35.7%**	30 719	300	690	1 079	**6.7%**	784	79	93	123	**37.6%**	4 475	222	514	967	**38.1%**
2008	10 335	372	1 171	2 029	**34.6%**	2 159	219	249	274	**34.4%**	33 629	578	1 204	1 617	**10.1%**	891	70	105	162	**37.8%**	4 157	244	440	865	**37.3%**
2009	10 680	250	1 029	1 953	**30.3%**	2 415	255	292	324	**36.1%**	35 190	432	1 001	1 485	**8.3%**	929	58	97	153	**33.2%**	4 914	262	552	1 013	**37.2%**
2010	10 938	268	993	1 966	**29.5%**	2 550	245	232	359	**32.8%**	35 023	496	1 051	1 566	**8.9%**	940	76	120	162	**38.1%**	4 613	245	520	1 014	**38.6%**
2011	12 054	337	1 189	2 135	**30.4%**	2 657	271	252	323	**31.8%**	36 299	417	918	1 542	**7.9%**	889	64	110	133	**34.5%**	5 516	292	657	1 222	**39.4%**
2012	12 469	230	1 094	2 189	**28.2%**	2 952	331	300	345	**33.1%**	37 226	429	1 012	1 552	**8.0%**	1 056	76	116	196	**36.7%**	6 241	402	772	1 458	**42.2%**
2013	12 783	263	1 099	2 351	**29.0%**	3 215	334	286	371	**30.8%**	37 354	492	1 121	1 724	**8.9%**	842	55	87	153	**35.0%**	5 416	328	680	1 229	**41.3%**
2014	13 300	325	1 239	2 384	**29.7%**	3 513	425	309	364	**31.3%**	39 627	640	1 330	1 988	**10.0%**	1 156	83	143	230	**39.4%**	4 848	275	565	1 087	**39.7%**
2015	13 832	358	1 395	2 530	**31.0%**	3 520	405	361	396	**33.0%**	41 837	666	1 327	1 955	**9.4%**	1 104	82	168	211	**41.8%**	4 898	268	579	1 091	**39.6%**
2016	14 162	469	1 674	2 545	**33.1%**	3 782	483	354	347	**31.3%**	41 865	637	1 336	1 947	**9.4%**	1 124	109	170	216	**44.0%**	4 501	221	455	974	**36.7%**
2017	14 960	466	1 510	2 452	**29.6%**	3 825	447	342	378	**30.5%**	41 420	828	1 567	2 219	**11.1%**	1 175	137	176	200	**43.7%**	5 234	212	488	1 196	**36.2%**
2018	16 195	470	1 596	2 620	**28.9%**	4 175	399	415	422	**29.6%**	43 896	857	1 544	2 118	**10.3%**	1 245	117	176	241	**42.9%**	5 264	251	505	1 150	**36.2%**
2019	16 681	553	1 690	2 800	**30.2%**	4 278	514	428	447	**32.5%**	44 432	610	1 376	2 104	**9.2%**	1 224	111	181	237	**43.2%**	5 403	241	545	1 098	**34.9%**
2020	15 972	564	1 708	2 753	**31.5%**	4 295	628	455	409	**34.7%**	42 868	478	1 038	1 693	**7.5%**	995	99	122	198	**42.1%**	3 052	171	372	712	**41.1%**
2021	18 487	730	2 306	3 377	**34.7%**	4 827	783	564	559	**39.5%**	43 615	575	1 212	1 907	**8.5%**	1 401	151	229	295	**48.2%**	3 387	174	428	737	**39.5%**
2022	19 489	703	2 285	3 680	**34.2%**	5 115	767	619	566	**38.2%**	43 595	687	1 476	2 118	**9.8%**	1 319	169	214	290	**51.0%**	2 833	146	313	636	**38.7%**
2023	21 124	870	2 454	3 452	**32.1%**	5 616	975	643	623	**39.9%**	42 395	567	1 283	2 038	**9.2%**	1 370	155	205	304	**48.5%**	2 465	117	238	518	**35.4%**
2024	22 550	715	2 272	3 749	**29.9%**	5 946	1 003	686	580	**38.2%**	40 743	324	888	1 528	**6.7%**	1 344	144	226	303	**50.1%**	2 211	88	198	467	**34.1%**
2025	24 235	850	2 548	3 922	**30.2%**	6 883	1 188	804	712	**39.3%**	40 295	489	1 170	1 791	**8.6%**	1 570	177	236	342	**48.1%**	2 561	100	273	581	**37.3%**
Összes	**545 672**	**18 184**	**59 427**	**97 790**	**32.1%**	**104 248**	**12 860**	**11 125**	**12 241**	**34.7%**	**1 438 713**	**18 529**	**40 161**	**58 946**	**8.2%**	**39 872**	**3 022**	**4 789**	**6 886**	**36.9%**	**157 210**	**6 970**	**13 751**	**27 037**	**30.4%**
Minősítés		**10.4%**	**33.9%**	**55.8%**			**35.5%**	**30.7%**	**33.8%**			**15.8%**	**34.1%**	**50.1%**			**20.6%**	**32.6%**	**46.9%**			**14.6%**	**28.8%**	**56.6%**	

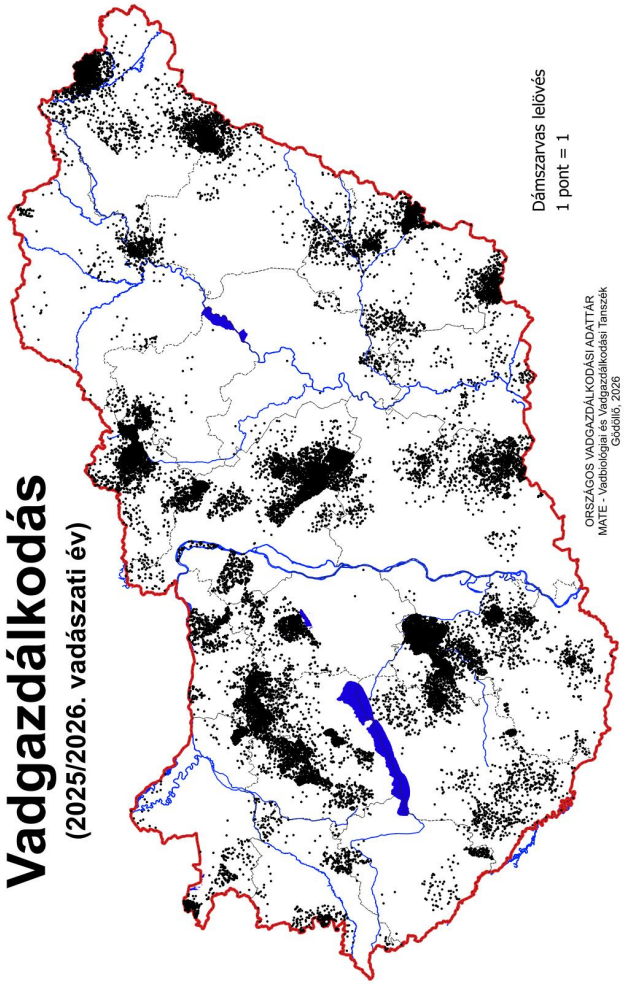
Vadgazdálkodás
(2025/2026. vadászati év)
Dámszarvas lelövés
1 pont = 1
ORSZÁGOS VADGAZDÁLKODÁSI ADATTÁR
MATE - Vadbiológiai és Vadgazdálkodási Tanszék
Gödöllő, 2026

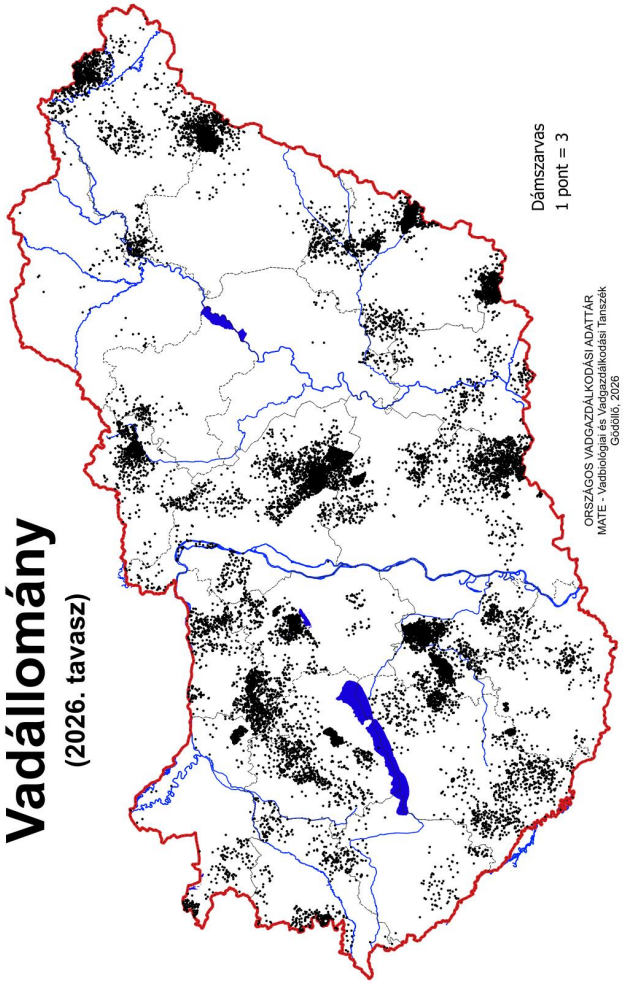
Vadállomány
(2026. tavasz)
Dámszarvas
1 pont = 3
ORSZÁGOS VADGAZDÁLKODÁSI ADATTÁR
MATE - Vadbiológiai és Vadgazdálkodási Tanszék
Gödöllő, 2026

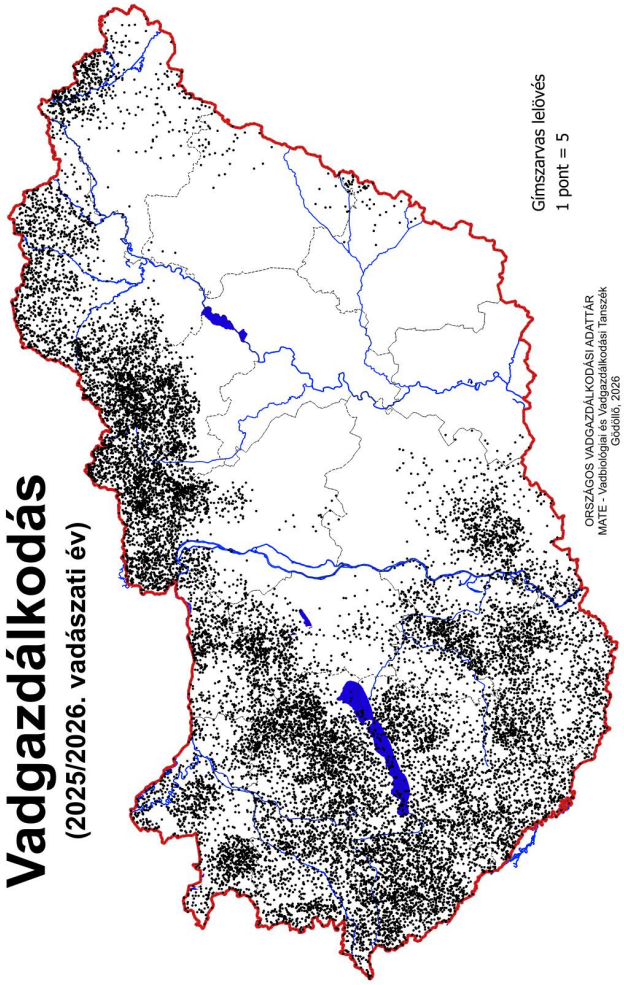
Vadgazdálkodás
(2025/2026. vadászati év)
Gímszarvas lelövés
1 pont = 5
ORSZÁGOS VADGAZDÁLKODÁSI ADATTÁR
MATE - Vadbiológiai és Vadgazdálkodási Tanszék
Gödöllő, 2026

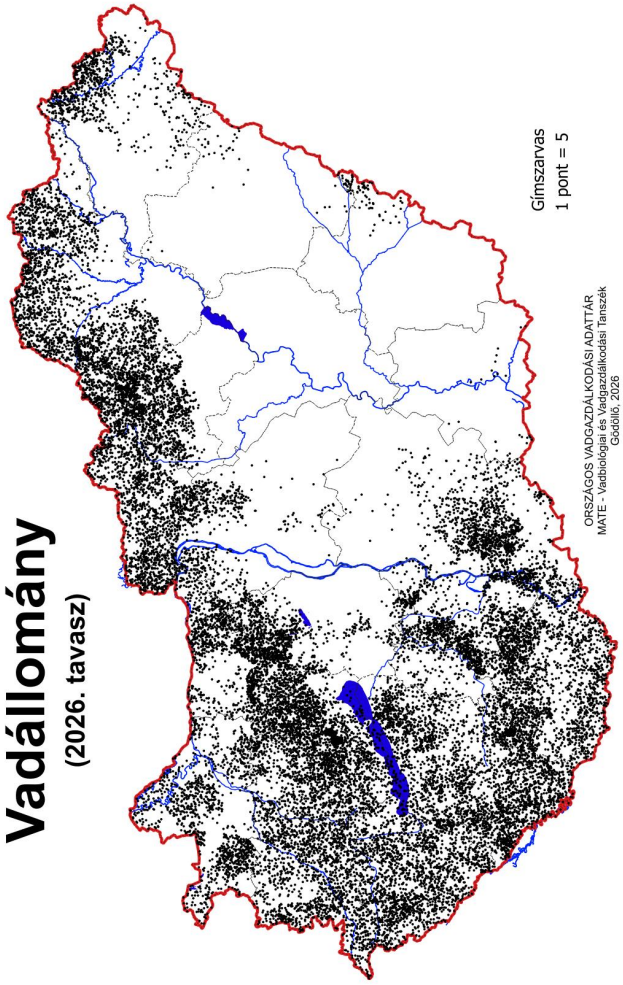
Vadállomány
(2026. tavasz)
Gímszarvas
1 pont = 5
ORSZÁGOS VADGAZDÁLKODÁSI ADATTÁR
MATE - Vadbiológiai és Vadgazdálkodási Tanszék
Gödöllő, 2026

Trófeabírálat

(2025/2026. vadászati év)

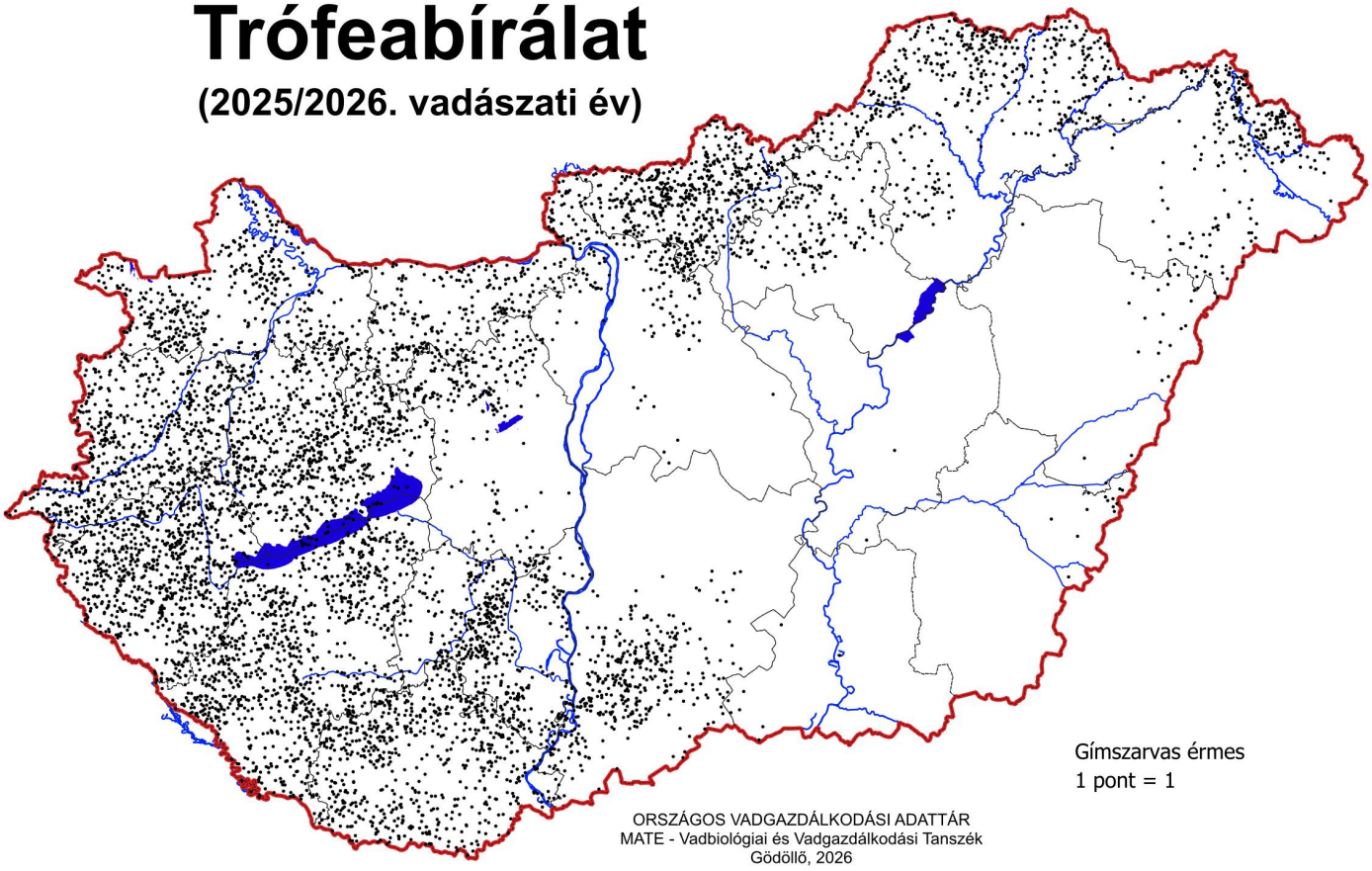

Trófeabírálat

(2025/2026. vadászati év)

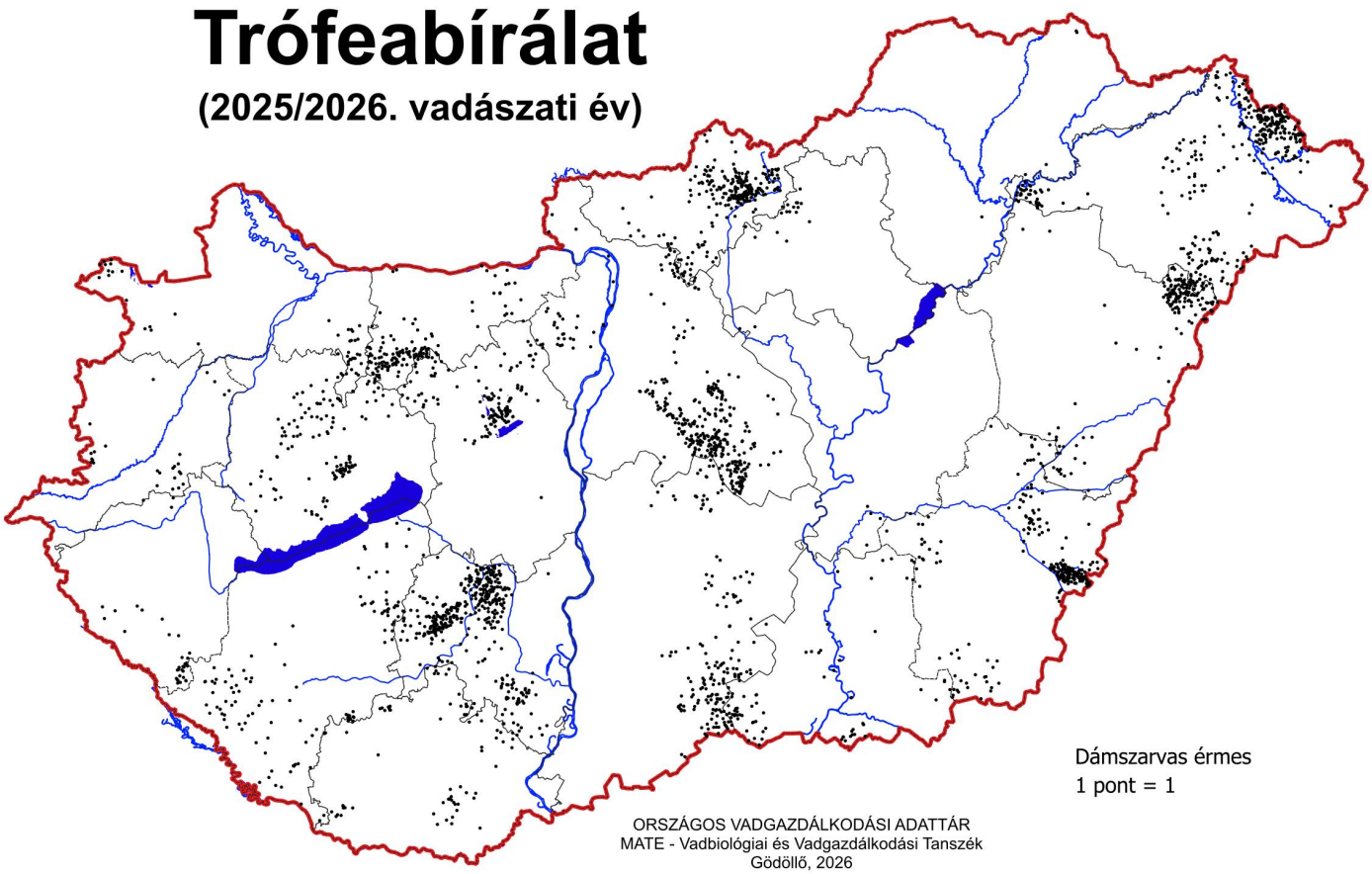

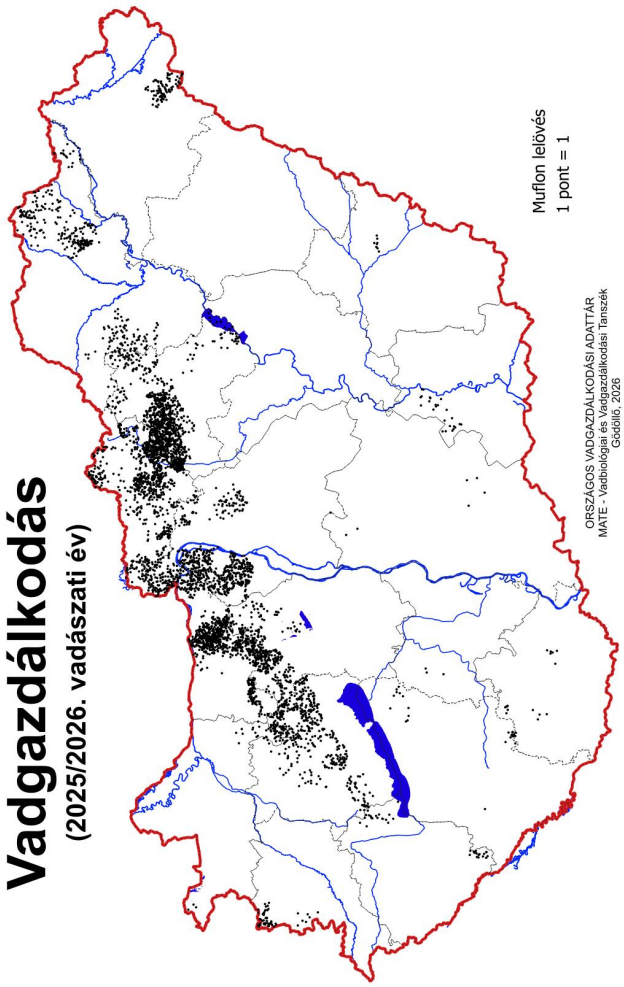
Vadgazdálkodás
(2025/2026. vadászati év)
Muflon lelövés
1 pont = 1
ORSZÁGOS VADGAZDÁLKODÁSI ADATTÁR
MATE - Vadbiológiai és Vadgazdálkodási Tanszék
Gödöllő, 2026

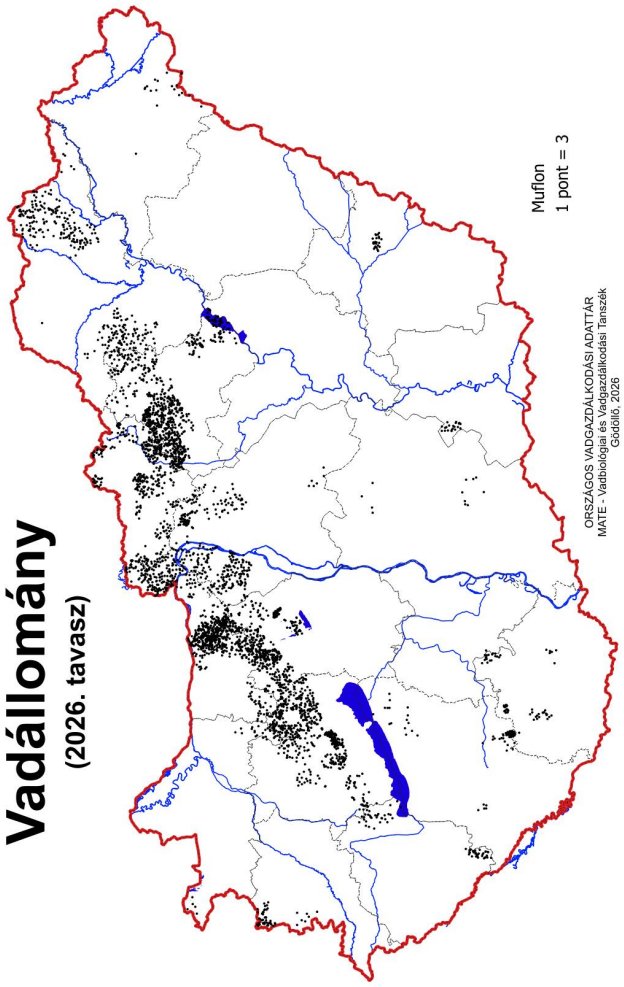
Vadállomány
(2026. tavasz)
Muflon
1 pont = 3
ORSZÁGOS VADGAZDÁLKODÁSI ADATTÁR
MATE - Vadbiológiai és Vadgazdálkodási Tanszék
Gödöllő, 2026

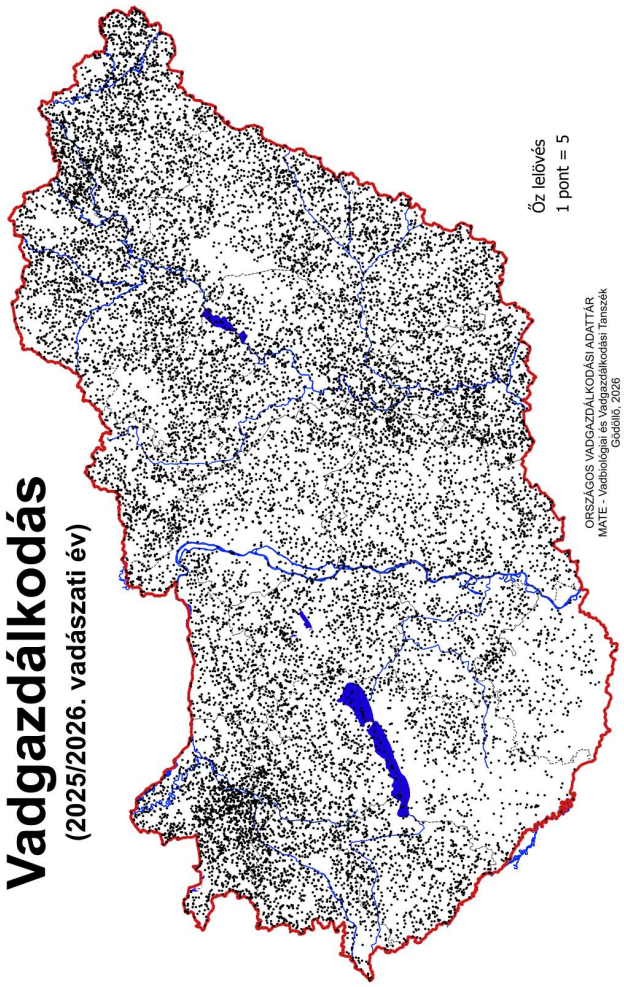
Vadgazdálkodás
(2025/2026. vadászati év)
Őz lelövés
1 pont = 5
ORSZÁGOS VADGAZDÁLKODÁSI ADATTÁR
MATE - Vadbiológiai és Vadgazdálkodási Tanszék
Gödöllő, 2026

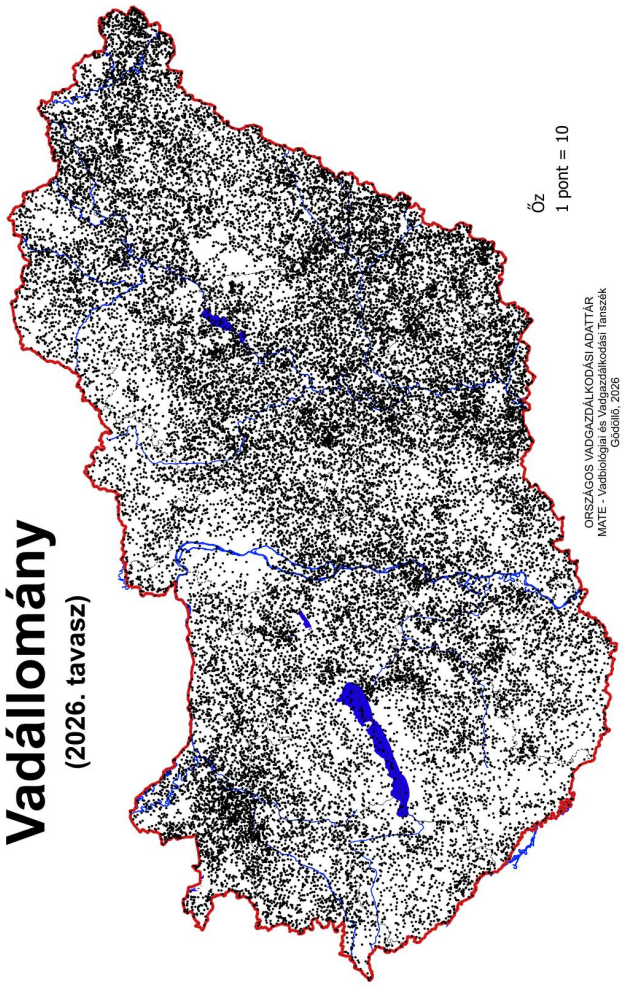
Vadállomány
(2026. tavasz)
Őz
1 pont = 10
ORSZÁGOS VADGAZDÁLKODÁSI ADATTÁR
MATE - Vadbiológiai és Vadgazdálkodási Tanszék
Gödöllő, 2026

Trófeabírálat

(2025/2026. vadászati év)

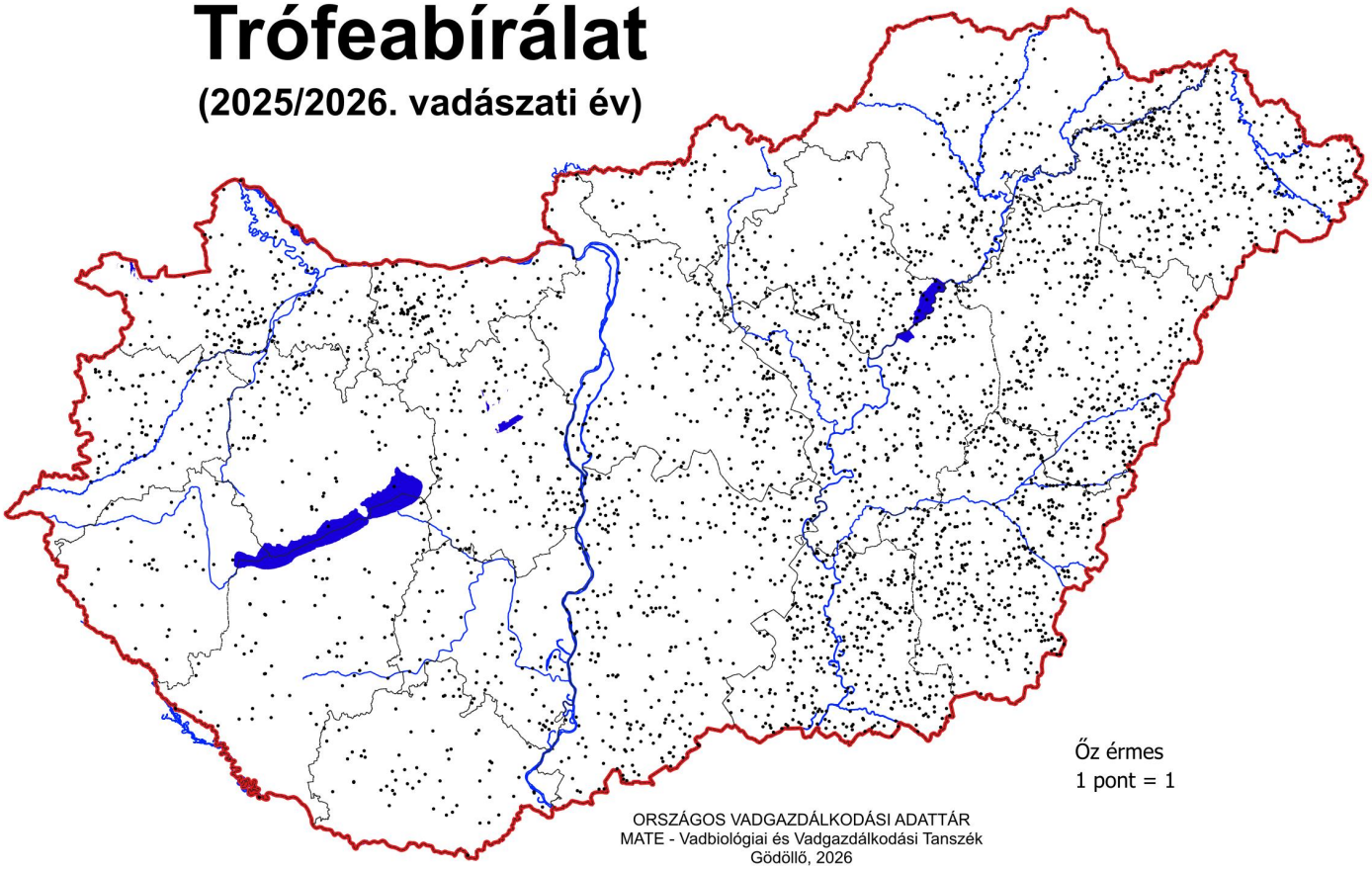

Trófeabírálat

(2025/2026. vadászati év)

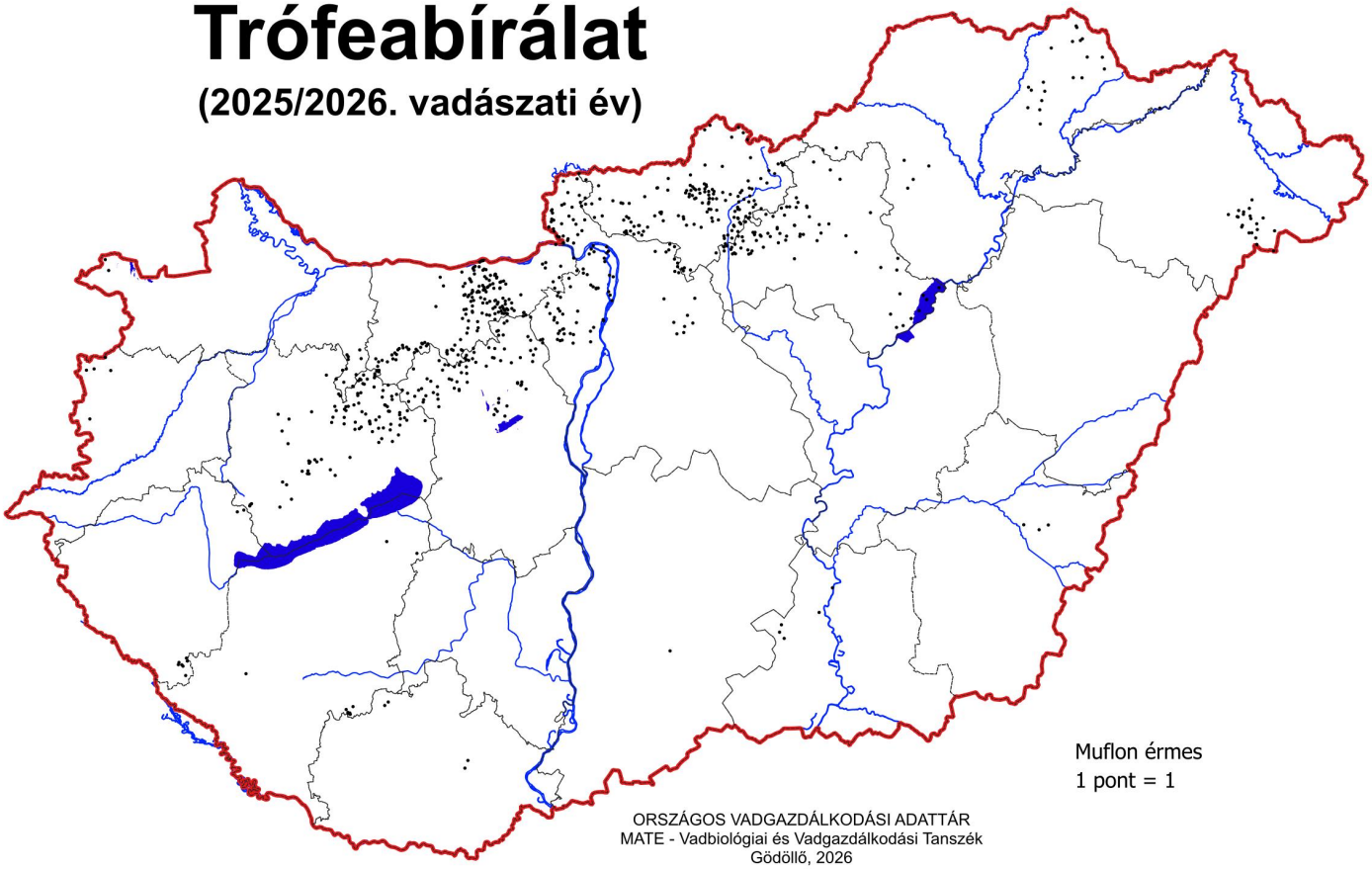

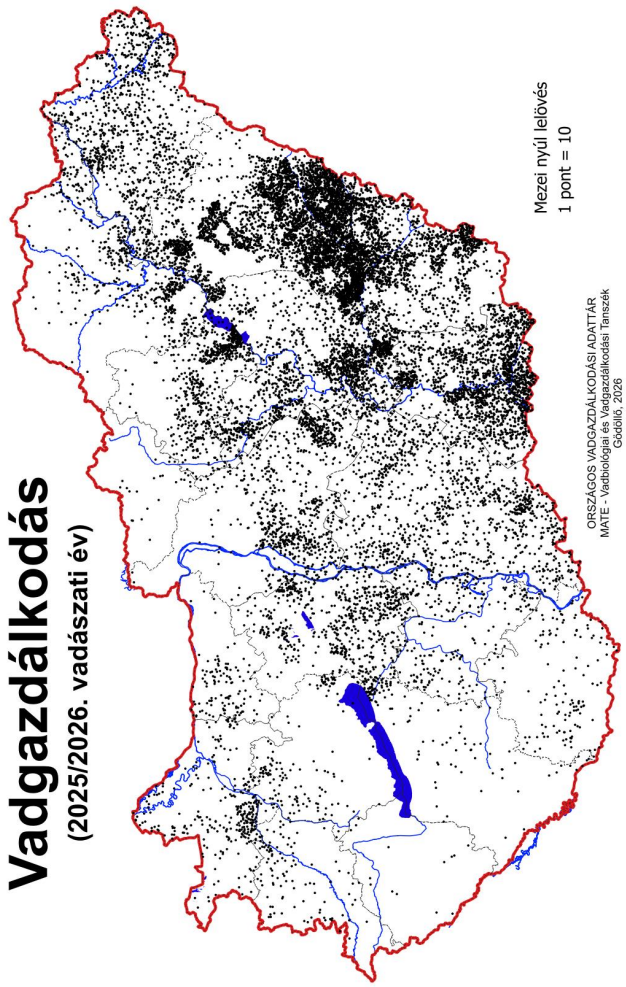
Vadgazdálkodás
(2025/2026. vadászati év)
Mezei nyúl lelövés
1 pont = 10
ORSZÁGOS VADGAZDÁLKODÁSI ADATTÁR
MATE - Vadbiológiai és Vadgazdálkodási Tanszék
Gödöllő, 2026

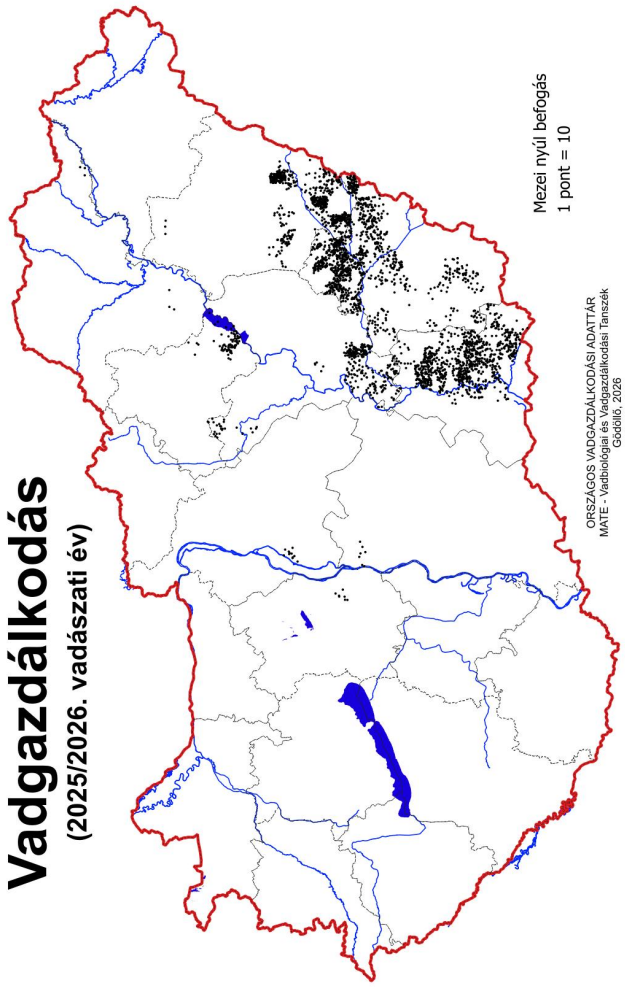
Vadgazdálkodás
(2025/2026. vadászati év)
Mezei nyúl befogás
1 pont = 10
ORSZÁGOS VADGAZDÁLKODÁSI ADATTÁR
MATE - Vadbiológiai és Vadgazdálkodási Tanszék
Gödöllő, 2026

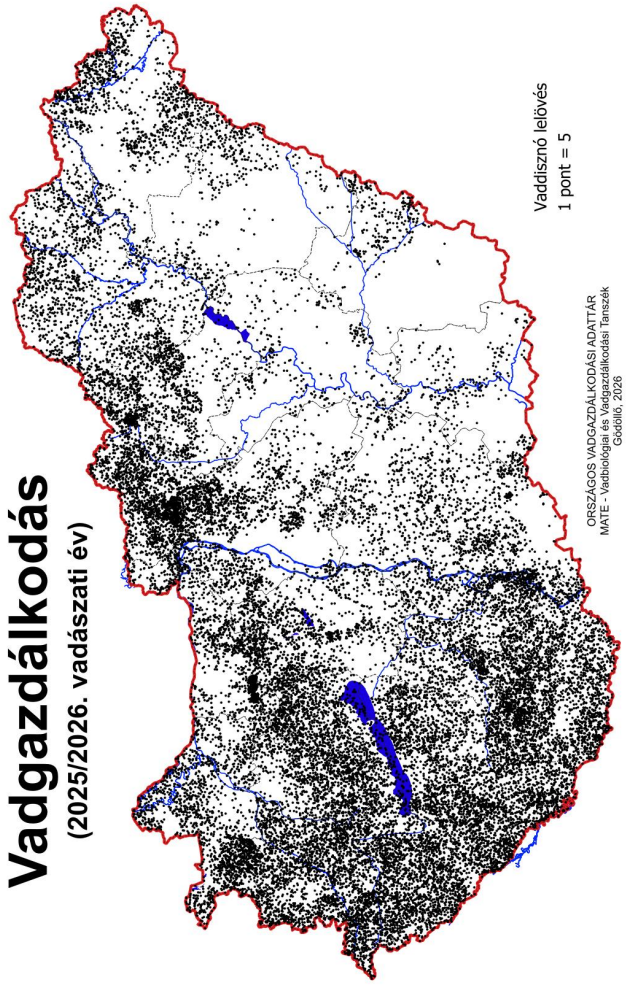
Vadgazdálkodás
(2025/2026. vadászati év)
Vaddisznó lelövés
1 pont = 5
ORSZÁGOS VADGAZDÁLKODÁSI ADATTÁR
MATE - Vadbiológiai és Vadgazdálkodási Tanszék
Gödöllő, 2026

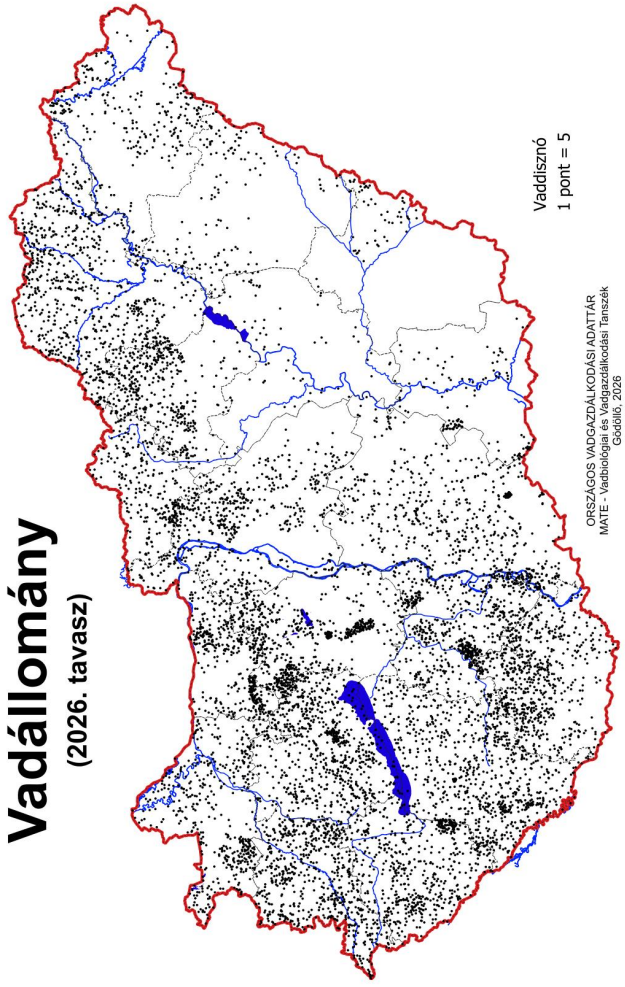
Vadállomány
(2026. tavasz)
Vaddisznó
1 pont = 5
ORSZÁGOS VADGAZDÁLKODÁSI ADATTÁR
MATE - Vadbiológiai és Vadgazdálkodási Tanszék
Gödöllő, 2026

Trófeabírálat

(2025/2026. vadászati év)

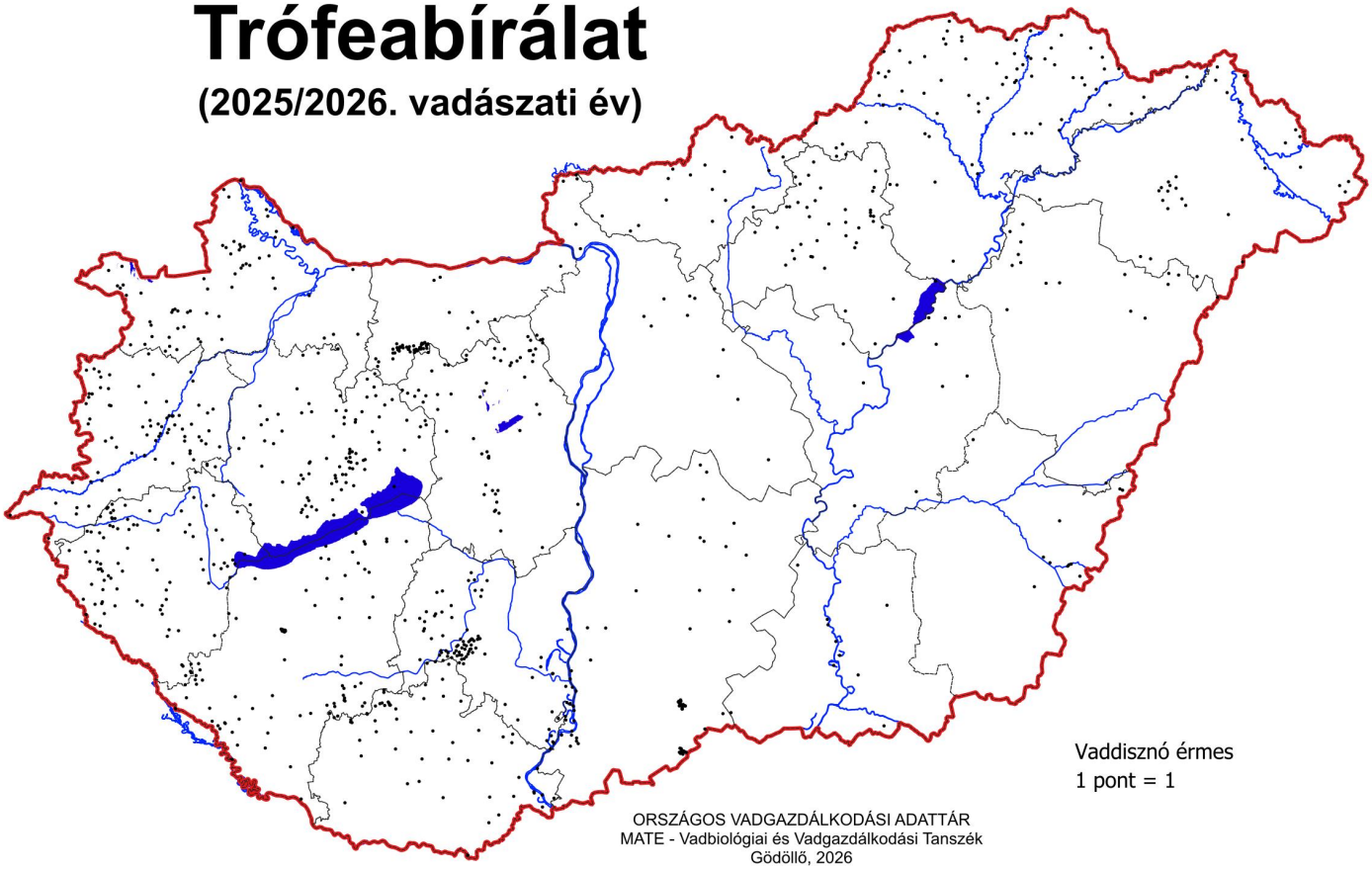

Vadgazdálkodási egységek

(2026. április-május)

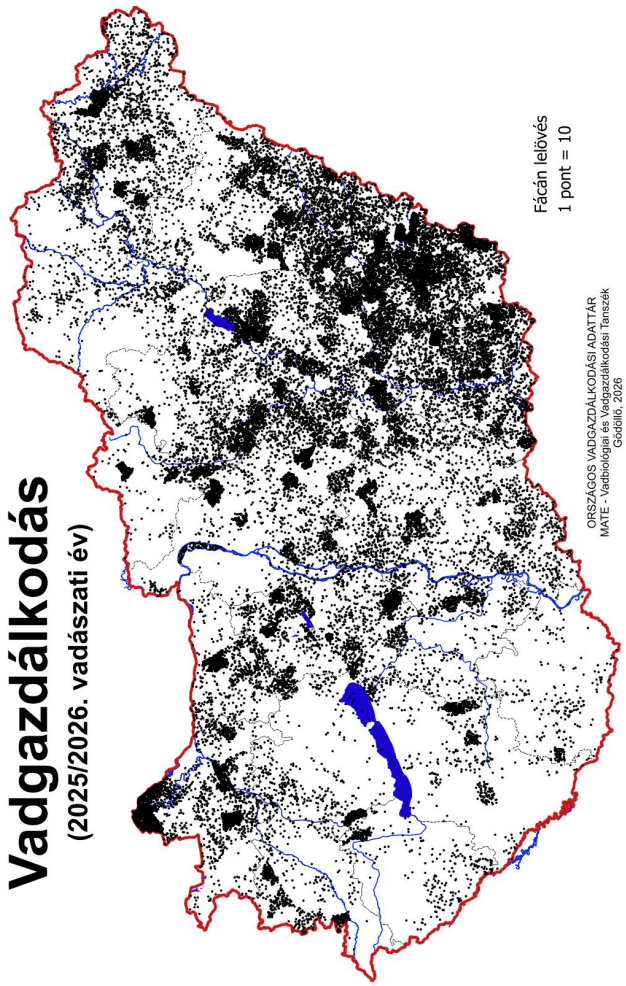
Vadgazdálkodás
(2025/2026. vadászati év)
Fácán lelövés
1 pont = 10
ORSZÁGOS VADGAZDÁLKODÁSI ADATTÁR
MATE - Vadbiológiai és Vadgazdálkodási Tanszék
Gödöllő, 2026

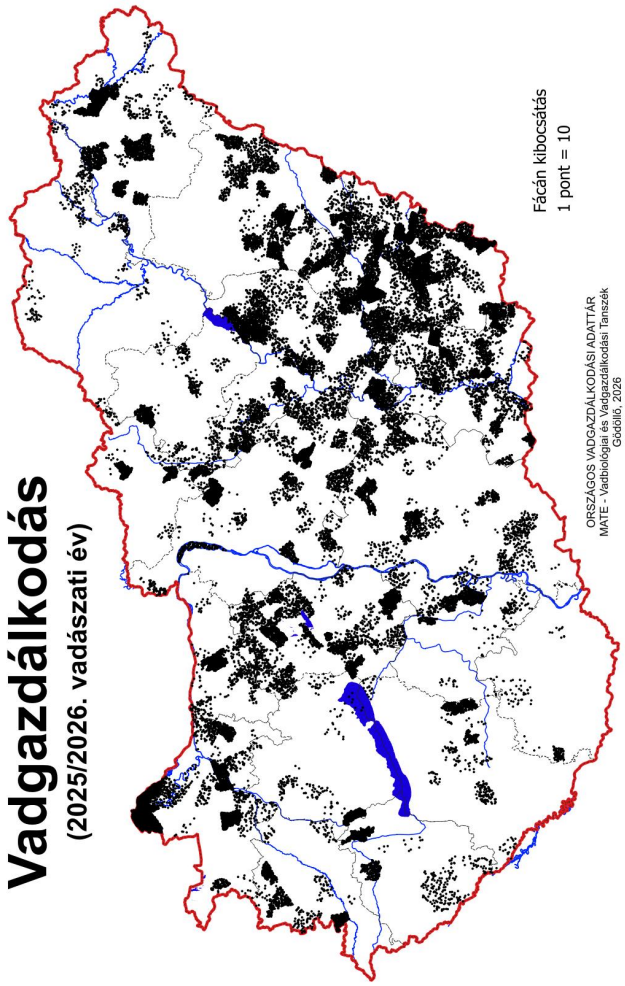
Vadgazdálkodás
(2025/2026. vadászati év)
Fácán kibocsátás
1 pont = 10
ORSZÁGOS VADGAZDÁLKODÁSI ADATTÁR
MATE - Vadbiológiai és Vadgazdálkodási Tanszék
Gödöllő, 2026

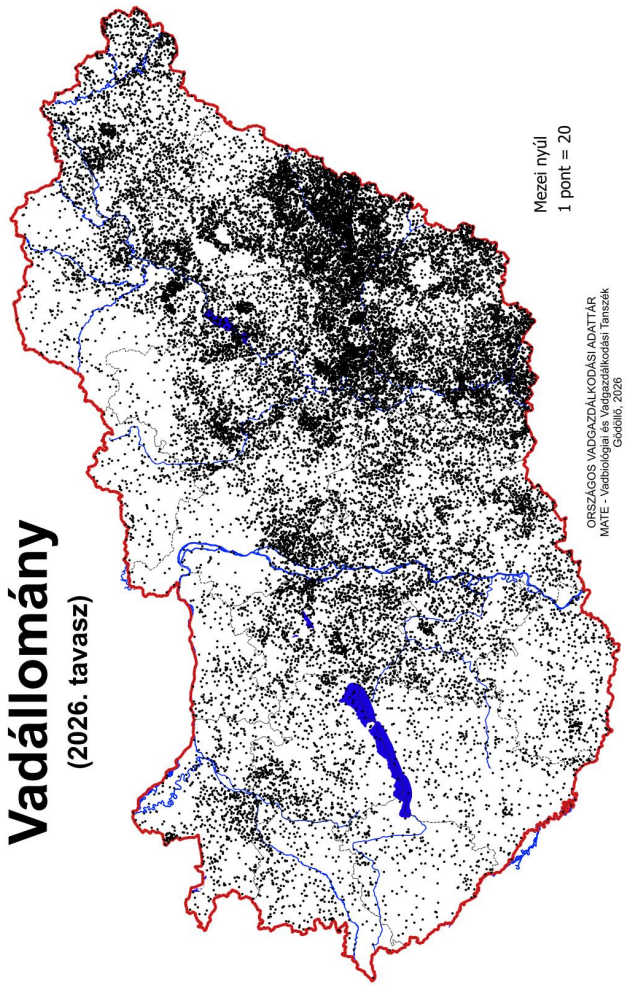
Vadállomány
(2026. tavasz)
Mezei nyúl
1 pont = 20
ORSZÁGOS VADGAZDÁLKODÁSI ADATTÁR
MATE - Vadbiológiai és Vadgazdálkodási Tanszék
Gödöllő, 2026

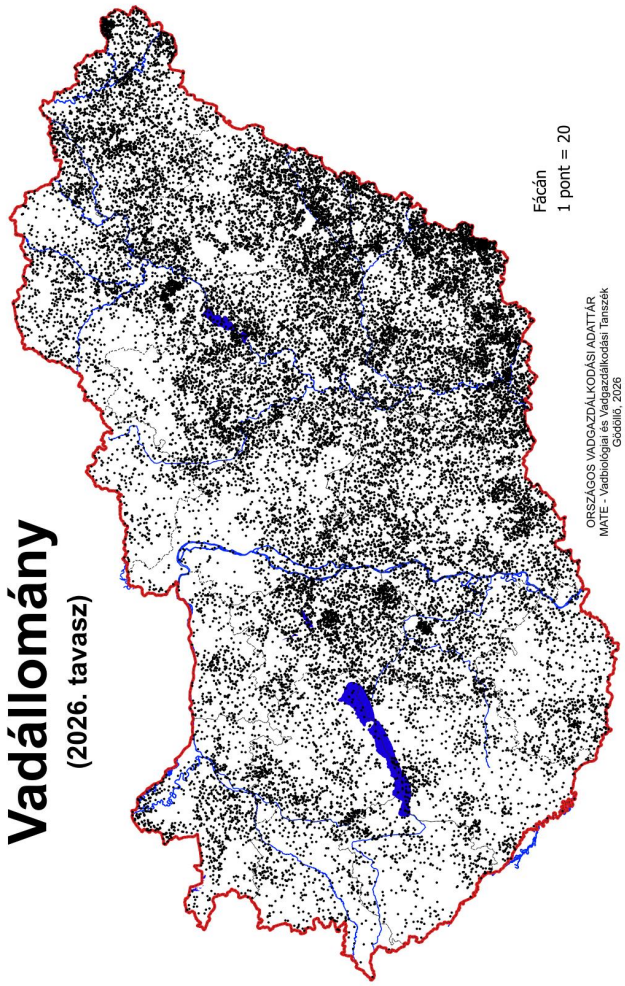
Vadállomány
(2026. tavasz)
Fácán
1 pont = 20
ORSZÁGOS VADGAZDÁLKODÁSI ADATTÁR
MATE - Vadbiológiai és Vadgazdálkodási Tanszék
Gödöllő, 2026

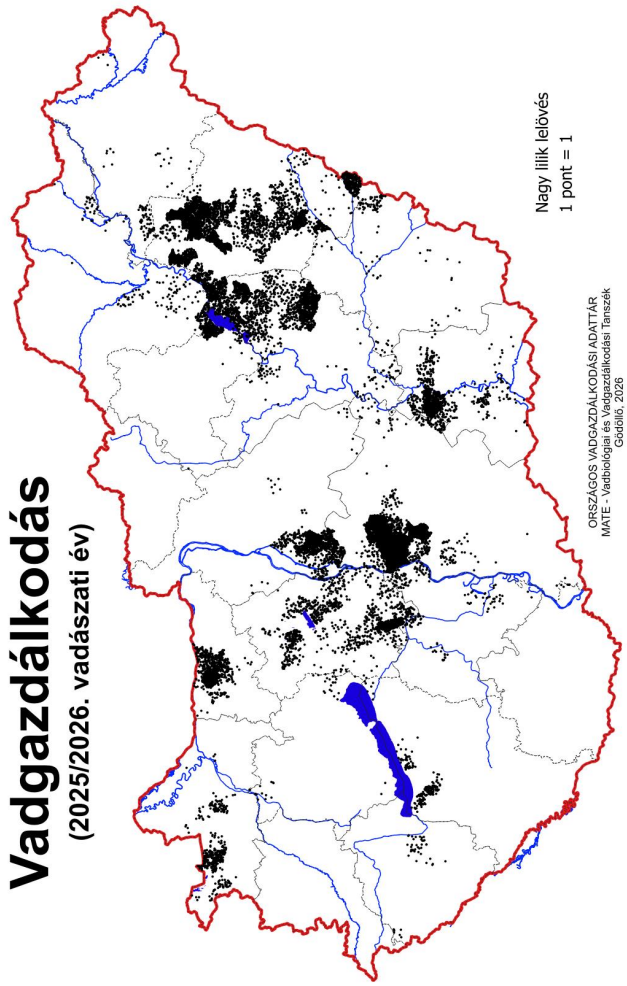
Vadgazdálkodás
(2025/2026. vadászati év)
Nagy lilik lelövés
1 pont = 1
ORSZÁGOS VADGAZDÁLKODÁSI ADATTÁR
MATE - Vadbiológiai és Vadgazdálkodási Tanszék
Gödöllő, 2026

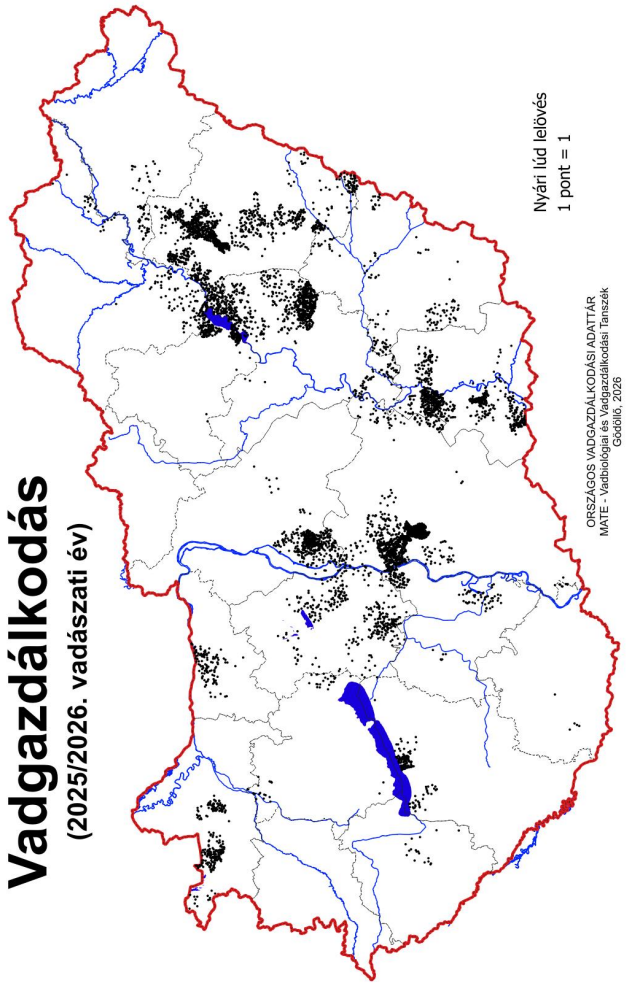
Vadgazdálkodás
(2025/2026. vadászati év)
Nyári lúd lelövés
1 pont = 1
ORSZÁGOS VADGAZDÁLKODÁSI ADATTÁR
MATE - Vadbiológiai és Vadgazdálkodási Tanszék
Gödöllő, 2026

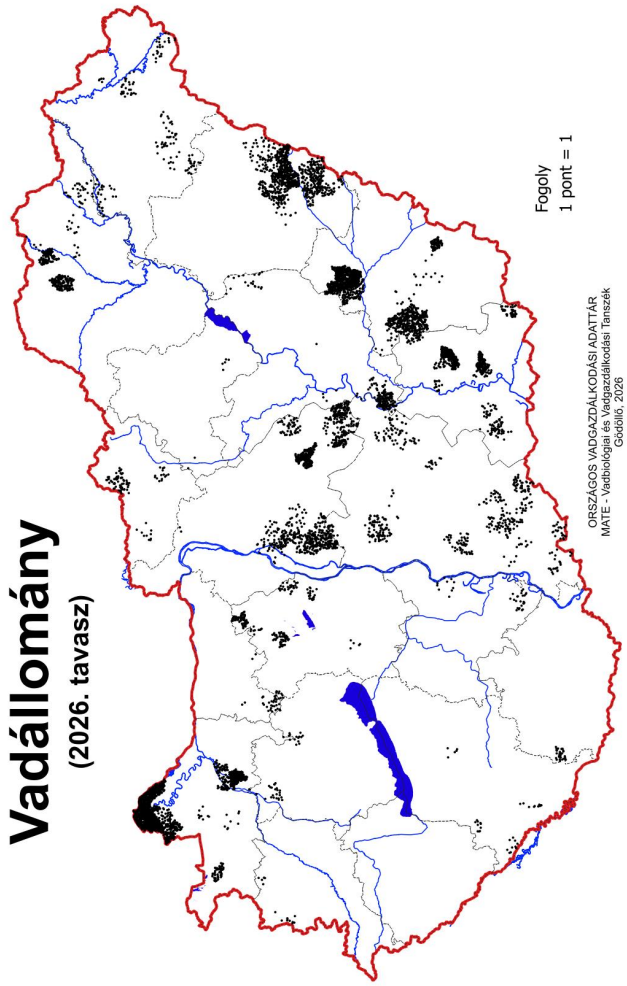
Vadállomány
(2026. tavasz)
Fogoly
1 pont = 1
ORSZÁGOS VADGAZDÁLKODÁSI ADATTÁR
MATE - Vadbiológiai és Vadgazdálkodási Tanszék
Gödöllő, 2026

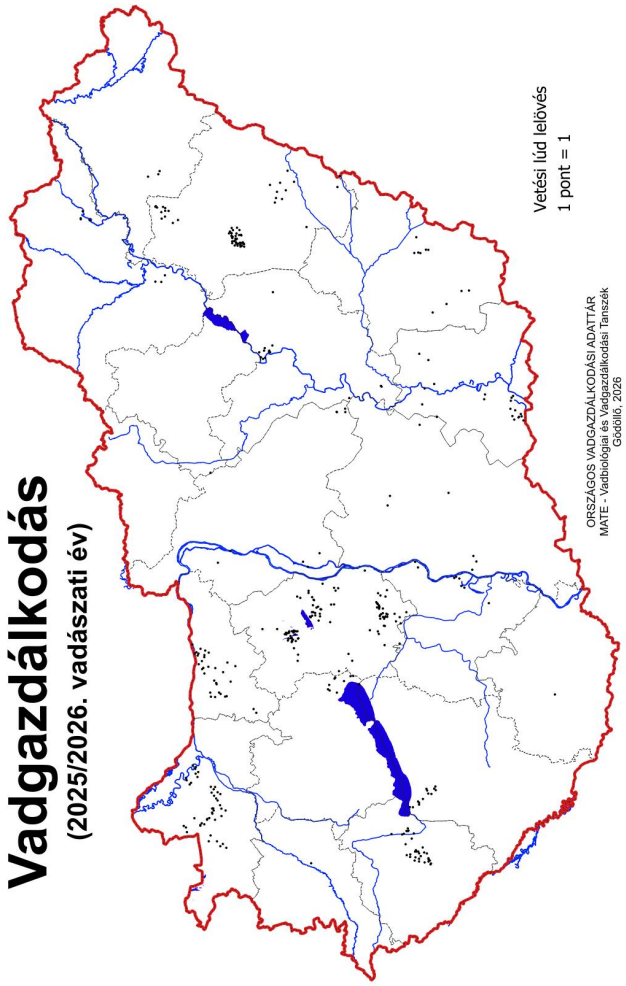
Vadgazdálkodás
(2025/2026. vadászati év)
Vetési lúd lelövés
1 pont = 1
ORSZÁGOS VADGAZDÁLKODÁSI ADATTÁR
MATE - Vadbiológiai és Vadgazdálkodási Tanszék
Gödöllő, 2026

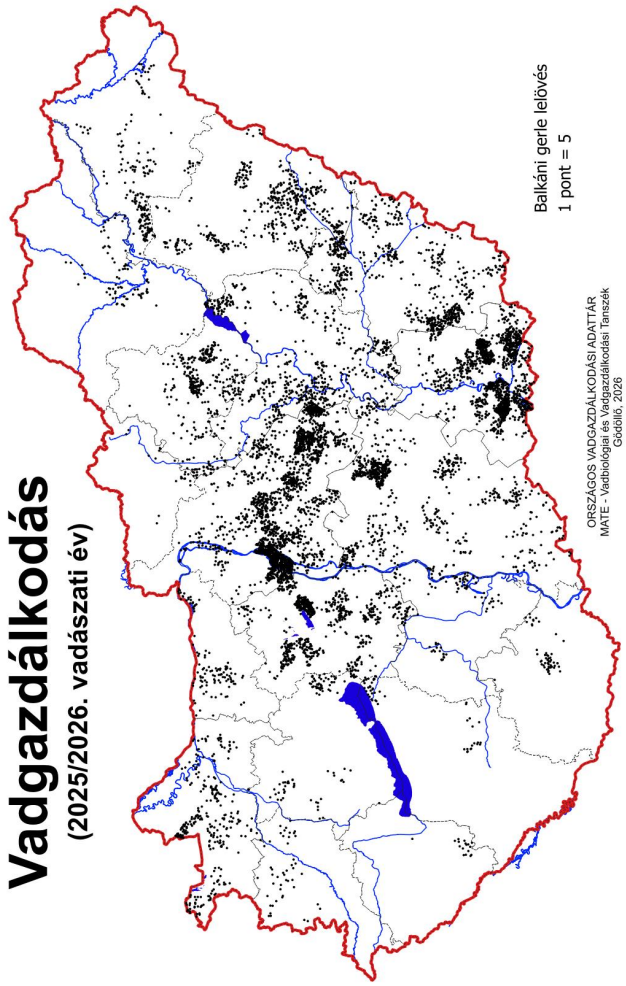
Vadgazdálkodás
(2025/2026. vadászati év)
Balkáni gerle lelövés
1 pont = 5
ORSZÁGOS VADGAZDÁLKODÁSI ADATTÁR
MATE - Vadbiológiai és Vadgazdálkodási Tanszék
Gödöllő, 2026

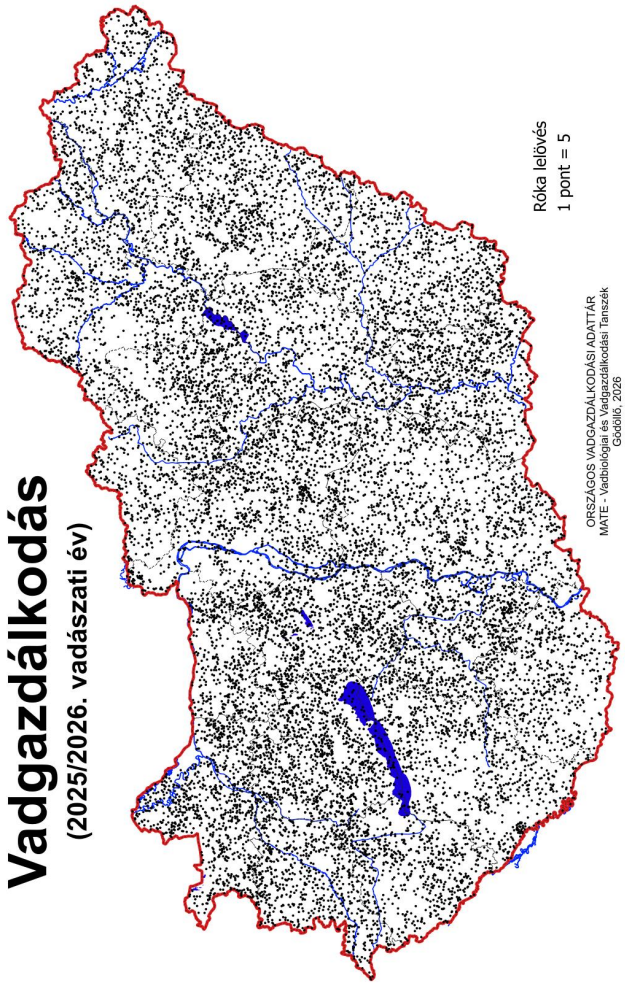
Vadgazdálkodás
(2025/2026. vadászati év)
Róka lelövés
1 pont = 5
ORSZÁGOS VADGAZDÁLKODÁSI ADATTÁR
MATE - Vadbiológiai és Vadgazdálkodási Tanszék
Gödöllő, 2026

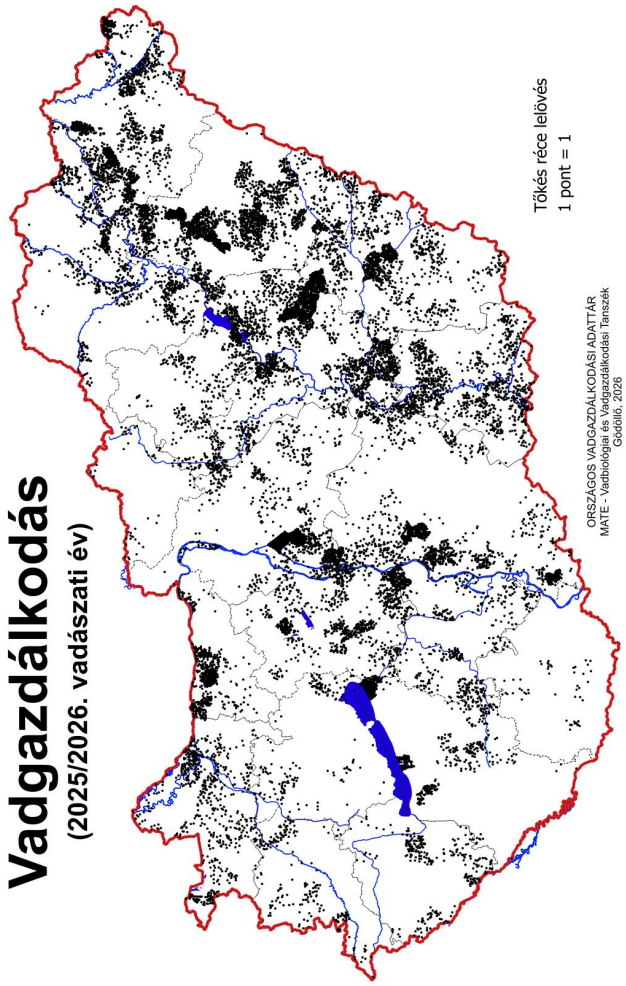
Vadgazdálkodás
(2025/2026. vadászati év)
Tőkés réce lelövés
1 pont = 1
ORSZÁGOS VADGAZDÁLKODÁSI ADATTÁR
MATE - Vadbiológiai és Vadgazdálkodási Tanszék
Gödöllő, 2026

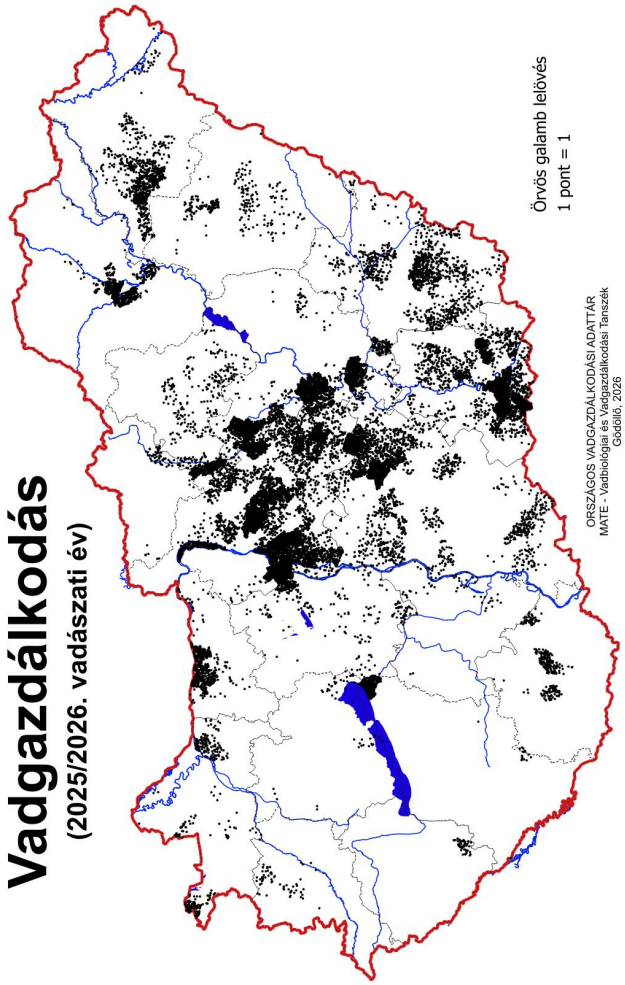
Vadgazdálkodás
(2025/2026. vadászati év)
Örvös galamb lelövés
1 pont = 1
ORSZÁGOS VADGAZDÁLKODÁSI ADATTÁR
MATE - Vadbiológiai és Vadgazdálkodási Tanszék
Gödöllő, 2026

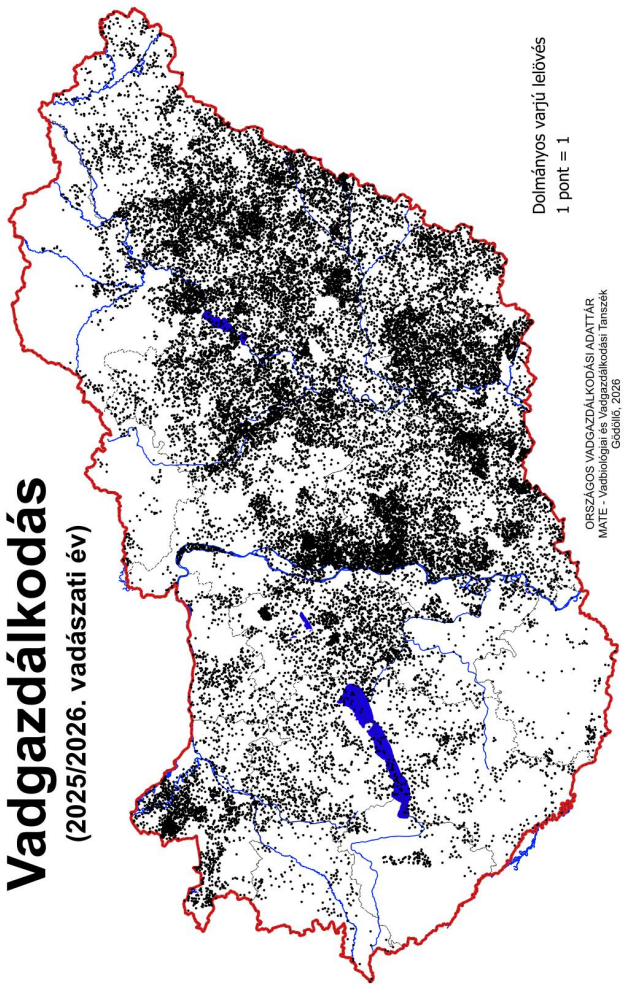
Vadgazdálkodás
(2025/2026. vadászati év)
Dolmányos varjú lelövés
1 pont = 1
ORSZÁGOS VADGAZDÁLKODÁSI ADATTÁR
MATE - Vadbiológiai és Vadgazdálkodási Tanszék
Gödöllő, 2026

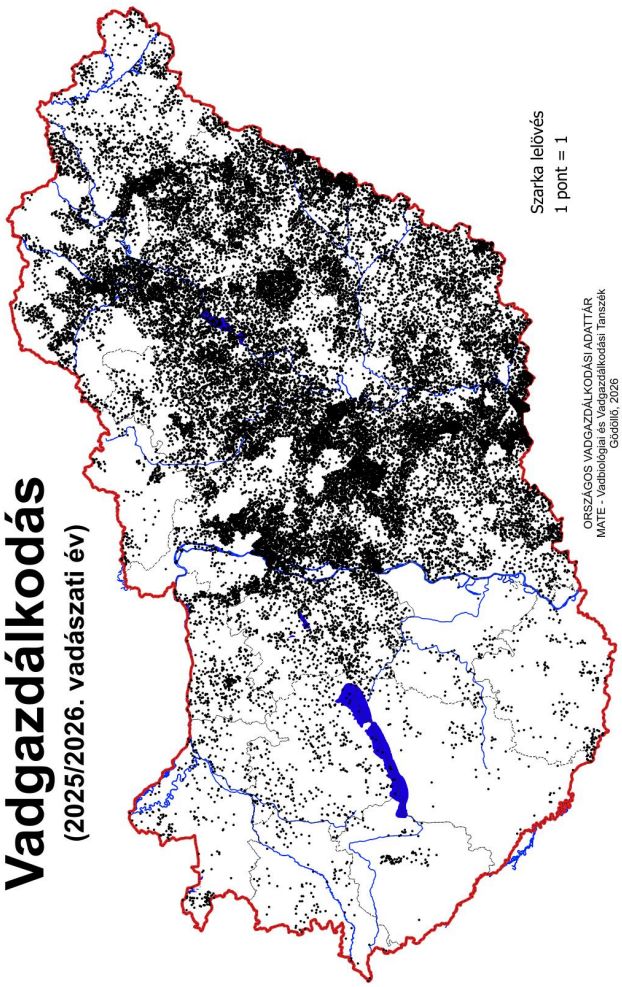
Vadgazdálkodás
(2025/2026. vadászati év)
Szarka lelövés
1 pont = 1
ORSZÁGOS VADGAZDÁLKODÁSI ADATTÁR
MATE - Vadbiológiai és Vadgazdálkodási Tanszék
Gödöllő, 2026

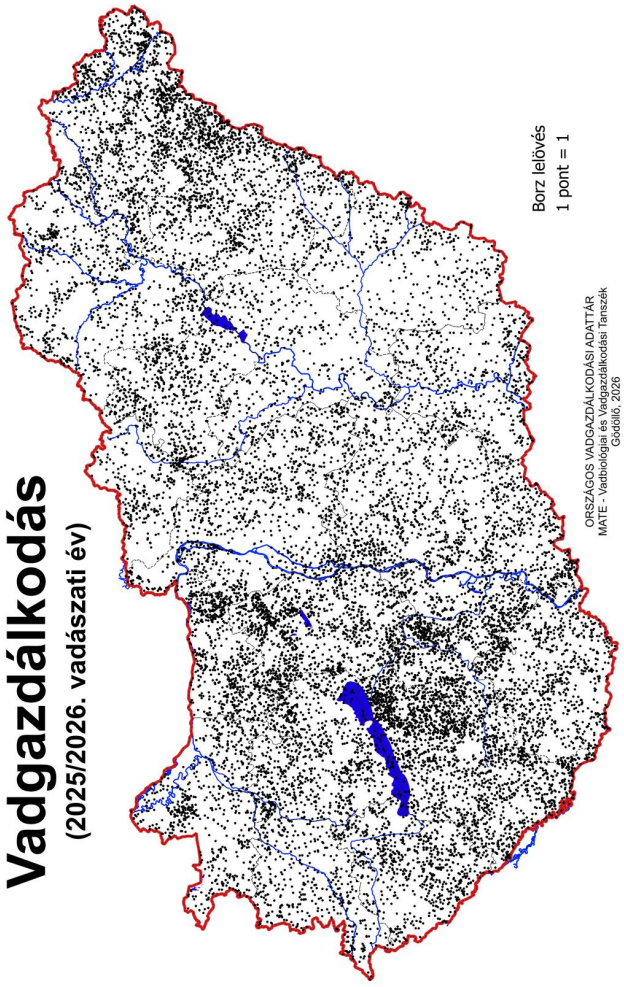
Vadgazdálkodás
(2025/2026. vadászati év)
Borz lelövés
1 pont = 1
ORSZÁGOS VADGAZDÁLKODÁSI ADATTÁR
MATE - Vadbiológiai és Vadgazdálkodási Tanszék
Gödöllő, 2026

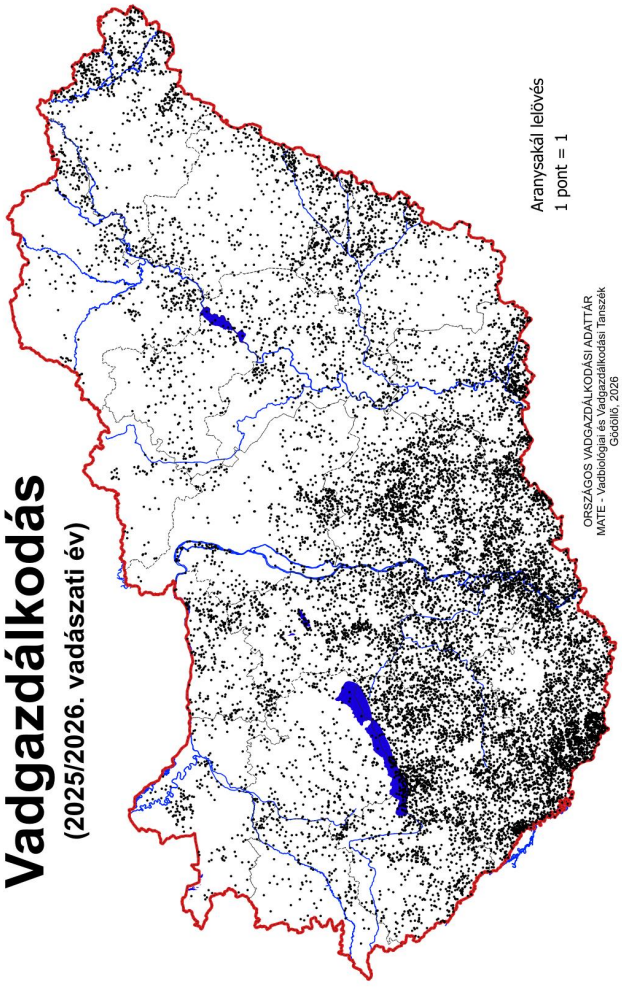
Vadgazdálkodás
(2025/2026. vadászati év)
Aranysakál lelövés
1 pont = 1
ORSZÁGOS VADGAZDÁLKODÁSI ADATTÁR
MATE - Vadbiológiai és Vadgazdálkodási Tanszék
Gödöllő, 2026

Nagyvadgazdálkodási adatok: Országos összesen

Év	Gímszarvas becsült állomány				Gímelhullás	Gímszarvas teríték					Dámszarvas		Őz becsült állomány				Özelhullás	Özteríték				Muflon		Vaddisznó	
	bika	tehén	borjú	összesen		bika	tehén	ünő	borjú	összesen	becslés	teríték	bak	suta	gida	összesen		bak	suta	gida	összesen	becslés	teríték	becslés	teríték
1960	..	..	..	16 733	..	..	..		..	3 800	900	100	..	..	..	68 800	..	..	..	..	3 700	1 400	200	8 300	3 900
1961	..	..	..	10 200	..	..	..		..	4 700	300		..	..	..	71 575	..	..	..	..	4 700	1 200	..	8 909	4 200
1962	..	..	..	16 350	..	..	..		..	5 400	400	380	..	..	..	75 100	..	..	..	..	5 300	1 200	220	9 543	5 212
1963	..	..	..	17 483	..	..	..		..	5 431	1 590		24 850	33 430	10 170	68 450	..	2 514	3 454	3 474	9 442	1 360	..	8 959	5 602
1964	..	..	..	20 871	..	..	..		..	5 394	1 814	468	26 470	35 820	14 490	76 780	..	2 284	2 812	2 572	7 668	1 140	..	9 674	4 707
1965	..	..	..	21 000	..	..	..		..	6 500	1 820	500	30 470	39 550	18 360	88 380	..	2 450	2 916	2 565	7 931	1 030	100	9 422	5 192
1966	..	..	..	20 800	..	..	..		..	6 700	1 550		33 370	43 690	19 440	96 500	..	2 940	3 820	2 640	9 400	1 530	..	10 300	5 800
1967	..	..	..	21 800	..	..	..		..	5 600	1 580	350	37 130	47 130	23 310	107 570	..	3 530	5 590	2 940	12 060	1 740	200	12 220	7 100
1968	..	..	..	24 980	..	..	..		..	6 804	1 920	400	39 850	52 480	26 290	118 620	..	4 700	6 470	3 810	14 980	2 680	250	13 287	8 203
1969	..	..	..	29 605	..	2 638	3 150		2 347	8 135	2 275	395	46 570	59 780	29 613	135 963	..	6 147	8 440	3 619	18 206	2 598	297	13 969	7 342
1970	11 850	14 180	6 560	32 590	..	2 926	3 667		2 468	9 061	2 443	659	47 010	63 150	31 120	141 280	..	6 731	9 376	3 506	19 613	2 319	166	15 669	8 992
1971	13 285	15 116	7 638	36 039	..	3 490	5 241		3 138	11 869	2 628	470	49 835	66 549	32 484	148 868	..	8 144	12 944	4 822	25 910	2 396	130	16 473	12 076
1972	14 555	15 735	8 199	38 489	..	3 967	6 867		3 595	14 429	3 094	758	53 859	72 382	37 104	163 345	..	9 384	14 945	5 105	29 434	2 730	138	16 926	13 945
1973	14 781	16 114	8 332	39 227	..	4 362	7 323		4 308	15 993	3 140	1 185	58 536	75 567	39 015	173 118	..	11 958	23 917	9 247	45 122	3 174	328	17 419	14 288
1974	14 506	15 202	8 093	37 801	..	4 548	6 756		4 106	15 410	3 370	958	58 886	75 128	38 485	172 499	..	13 708	19 344	7 742	40 794	3 748	391	16 979	12 895
1975	14 723	16 016	7 926	38 665	..	4 886	7 340		4 416	16 642	4 232	1 420	60 757	76 780	40 247	177 784	..	15 900	26 643	11 794	54 337	4 293	583	16 569	14 050
1976	14 102	15 507	7 948	37 557	..	5 568	7 653		4 799	18 020	4 690	1 375	63 994	78 824	41 599	184 417	..	20 331	26 965	12 424	59 720	4 308	664	18 096	17 150
1977	14 361	15 795	8 069	38 225	..	5 767	8 363		5 027	19 157	4 554	2 143	64 562	78 459	42 443	185 464	..	20 545	28 760	13 119	62 424	4 917	1 043	18 672	18 906
1978	14 558	16 285	8 340	39 183	..	6 000	7 997		5 075	19 072	4 554	2 591	67 543	81 889	45 143	194 575	..	20 526	27 850	12 965	61 341	5 025	818	18 697	19 018
1979	15 097	16 019	8 300	39 416	..	6 966	9 259		6 485	22 710	5 713	2 221	68 100	81 915	44 884	194 899	..	23 376	32 439	16 436	72 251	5 575	1 119	20 354	20 729
1980	13 930	15 144	7 881	36 955	..	6 176	7 661		5 780	19 617	5 696	1 585	64 397	76 745	43 781	184 923	..	20 258	20 789	10 096	51 143	5 238	960	20 397	20 241
1981	15 172	17 079	9 011	41 262	..	6 334	7 500		5 382	19 216	5 822	1 326	64 498	78 989	44 952	188 439	..	18 720	17 982	9 469	46 171	5 362	886	23 000	23 242
1982	15 917	17 624	9 295	42 836	..	6 275	7 733		5 761	19 769	6 379	1 169	66 491	82 035	48 405	196 931	..	17 775	15 799	9 075	42 649	6 171	896	24 411	24 620
1983	16 503	18 304	10 225	45 032	..	7 034	8 967		6 274	22 275	7 774	1 683	70 067	84 968	50 967	206 002	..	17 680	15 953	10 039	43 672	7 008	854	26 261	33 780
1984	17 036	19 479	10 960	47 475	..	6 897	9 276		7 095	23 268	9 765	2 380	74 684	89 655	55 229	219 568	..	18 967	13 703	8 632	41 302	7 100	1 179	31 279	34 101
1985	18 745	21 399	12 105	52 249	..	7 799	12 154		9 878	29 831	11 502	3 394	76 020	92 901	56 578	225 499	..	18 820	13 941	8 774	41 535	7 904	1 469	31 751	35 774
1986	19 492	22 690	12 458	54 640	1 793	8 139	12 606		10 523	31 268	13 739	3 555	75 099	93 690	58 164	226 953	14 055	18 191	12 566	7 896	38 653	8 609	1 500	33 074	35 751
1987	18 532	20 778	12 247	51 557	1 515	7 736	10 360		9 090	27 186	12 787	2 880	71 215	90 150	54 837	216 202	12 356	17 754	9 860	6 386	34 000	9 280	1 654	31 688	34 675
1988	18 717	20 289	11 719	50 725	1 557	8 323	10 372		8 727	27 422	12 811	2 455	69 404	88 501	55 629	213 534	9 147	16 687	9 751	6 929	33 367	9 496	1 915	33 813	40 219
1989	18 980	20 354	11 976	51 310	1 551	9 081	11 849		9 585	30 515	13 804	3 367	73 014	92 986	62 559	228 559	7 604	16 495	11 750	8 068	36 313	9 631	2 353	37 060	40 908
1990	20 172	21 962	12 991	55 125	1 526	9 716	13 342		12 182	35 240	14 259	4 621	76 121	96 975	63 143	236 239	8 161	18 948	13 565	8 981	41 494	10 679	2 976	38 826	46 672
1991	..	..	..	58 367	2 185	9 477	13 726		13 546	36 749	18 019	6 205	..	..	..	246 793	7 883	19 720	14 304	9 981	44 005	10 519	2 812	43 531	43 768
1992	..	..	..	53 813	1 888	9 455	11 716		11 616	32 787	16 536	6 463	..	..	..	241 036	7 852	20 255	13 090	9 167	42 512	9 166	2 408	42 055	42 895
1993	..	..	..	54 313	2 099	7 886	10 697		11 376	29 959	18 870	7 456	..	..	..	225 196	7 722	17 945	11 279	8 382	37 606	9 435	2 568	44 008	42 851
1994	..	..	..	51 689	2 009	7 315	8 077		8 551	23 943	16 877	6 493	..	..	..	235 927	..	16 343	12 607	9 851	38 801	8 457	1 803	42 329	33 451
1995	..	..	..	50 063	1 755	6 281	7 458		8 086	21 825	15 975	5 462	..	..	..	233 367	7 176	15 808	11 534	10 548	37 890	8 502	2 344	39 389	34 979
1996	18 145	22 099	14 144	54 388	1 643	5 296	7 147		7 985	20 428	16 069	4 389	79 560	98 797	67 242	245 599	9 123	15 596	10 814	9 013	35 423	9 398	2 080	43 104	35 053
1997	23 134	29 818	18 733	71 685	1 432	5 118	7 064		7 510	19 692	14 126	4 722	76 365	97 366	63 842	237 573	6 402	14 340	10 564	9 577	34 481	10 661	1 464	58 900	38 126
1998	24 268	30 103	19 682	74 053	1 548	5 665	6 778		7 662	20 105	20 637	5 460	85 847	107 488	75 725	269 060	6 980	15 961	11 249	10 684	37 894	9 961	2 002	65 621	48 481
1999	24 519	30 057	19 927	74 503	1 756	6 640	8 117		9 430	24 187	20 259	5 479	88 366	110 135	75 648	274 149	8 760	17 187	13 386	13 861	44 434	9 570	2 614	68 680	58 330
2000	26 180	30 945	20 633	77 758	1 838	7 967	9 918		11 027	28 912	20 645	5 976	95 821	115 995	81 938	293 754	8 627	20 486	15 863	16 405	52 754	10 493	2 332	76 054	67 745
2001	27 895	32 535	22 162	82 592	2 053	8 443	12 978		12 627	34 048	20 943	6 652	100 900	120 891	86 016	307 807	8 759	22 854	19 258	19 739	61 851	9 938	2 674	82 433	88 297
2002	28 258	32 091	22 223	82 572	2 592	9 390	15 919		16 393	41 702	22 107	9 004	105 009	124 094	90 450	319 553	13 568	26 211	22 403	23 838	72 452	9 577	3 723	91 071	93 962
2003	28 305	32 181	22 137	82 623	2 639	9 943	16 833		16 448	43 224	20 933	8 437	107 853	126 084	90 477	324 414	12 654	28 744	23 658	24 443	76 854	9 337	2 936	86 637	81 468
2004	26 889	30 375	21 278	78 542	2 603	9 614	15 549		16 053	41 216	20 577	9 113	107 118	126 149	87 592	320 859	11 684	29 915	27 362	28 662	85 939	7 875	2 829	77 773	86 770
2005	25 631	28 376	20 123	74 130	2 487	9 457	13 431		13 809	36 697	21 620	8 903	105 762	122 756	87 639	316 157	12 287	32 513	27 409	29 998	89 920	8 288	2 781	78 143	79 519
2006	24 207	25 956	19 021	69 184	2 288	9 194	11 372		11 391	31 957	21 791	8 403	104 596	119 685	86 571	310 852	10 681	31 668	23 537	25 440	80 645	8 793	2 283	77 661	64 389
2007	27 304	30 537	22 100	79 941	1 999	9 751	12 075		12 141	33 967	25 193	9 301	107 593	123 696	90 866	322 155	12 275	29 931	23 900	25 634	79 465	10 090	2 564	81 723	94 015
2008	28 861	32 310	23 910	85 081	2 121	10 023	13 057		13 168	36 248	25 895	9 562	113 285	129 769	97 330	340 384	12 676	32 764	25 635	27 684	86 083	9 920	2 912	95 582	94 414
2009	29 627	33 012	24 487	87 126	2 145	10 330	14 472		14 538	39 340	26 717	10 499	116 309	132 925	100 363	349 597	13 158	34 125	27 211	28 437	89 773	10 521	3 121	99 340	111 232
2010	31 021	35 349	26 207	92 577	2 401	10 494	15 579		15 064	41 137	30 043	10 756	121 762	139 469	105 321	366 552	15 371	33 997	27 359	27 196	88 552	10 985	3 412	106 734	112 381
2011	30 764	36 044	27 327	94 135	2 167	11 611	19 034		17 061	47 706	30 467	11 717	120 281	136 825	98 561	355 667	14 097	35 252	28 742	29 152	93 146	11 493	3 458	105 838	128 863
2012	31 932	36 838	27 715	96 485	2 279	12 041	19 489		18 228	49 758	33 239	12 472	122 135	139 752	103 682	365 569	12 913	36 164	30 115	30 295	96 574	12 256	4 002	109 788	159 257
2013	33 617	38 637	29 393	101 647	2 569	12 477	19 967		20 654	53 098	32 719	12 792	126 040	143 728	105 232	375 000	11 781	36 235	32 398	31 717	100 350	13 154	3 244	120 156	128 365
2014	34 271	38 609	29 244	102 124	1 824	12 930	19 944		20 833	53 707	35 063	13 863	125 138	141 476	103 967	370 581	10 658	38 699	37 126	35 636	111 461	12 625	4 129	105 215	135 825
2015	34 378	37 943	29 104	101 425	1 787	13 602	20 260		21 554	55 416	33 755	13 601	121 462	135 494	102 212	359 164	10 641	40 840	37 989	35 864	114 693	11 856	3 861	105 654	137 101
2016	33 694	37 638	28 498	99 830	1 823	13 800	20 845		20 429	55 074	33 742	14 346	121 353	135 218	100 734	357 305	10 623	40 644	37 526	35 488	113 658	12 075	3 574	101 682	143 081
2017	34 579	38 089	28 796	101 464	1 856	14 362	22 511		21 195	58 068	35 478	13 730	123 048	137 232	101 178	365 581	11 046	40 286	37 765	35 580	113 631	10 819	3 623	102 600	158 079
2018	37 550	41 984	31 916	111 450	1 937	15 594	25 547		23 899	65 040	35 630	15 949	130 300	144 504	106 818	381 622	12 190	42 383	39 941	36 963	119 506	13 250	4 176	105 196	159 855
2019	38 538	43 286	32 684	114 508	1 811	16 032	26 231		24 223	66 486	39 440	15 966	132 343	145 628	107 868	385 839	12 804	43 016	37 548	34 886	115 450	13 025	4 102	95 850	168 289
2020	40 291	44 970	33 863	119 124	1 685	15 658	25 205		24 778	65 641	40 931	16 940	130 454	141 532	103 538	375 524	11 696	41 320	34 614	32 774	108 708	12 801	3 559	82 959	181 134
2021	41 673	43 669	32 249	117 591	1 868	18 069	21 288	11 864	25 042	76 263	40 035	19 242	130 210	140 860	103 171	374 241	12 133	42 383	36 107	33 111	111 601	11 717	4 136	64 488	161 270
2022	43 082	45 706	33 616	122 400	1 877	19 073	21 670	14 256	26 142	81 141	42 344	20 638	132 640	142 368	104 096	379 104	12 903	42 410	35 367	31 646	109 423	12 995	3 897	58 923	130 170
2023	44 777	47 761	35 613	128 151	1 816	20 507	23 006	16 578	28 410	88 501	45 953	23 466	130 464	139 475	99 387	369 326	12 643	41 374	33 733	30 940	106 047	12 750	4 092	55 847	121 005
2024	44 930	47 951	34 831	127 712	1 848	22 061	20 926	16 269	26 087	85 343	47 657	24 605	128 146	136 705	98 884	363 735	12 601	39 744	29 401	26 529	95 674	11 717	3 999	48 016	118 085
2025	42 780	45 214	32 030	120 024	2 065	23 689	23 132	19 403	30 166	96 390	47 868	30 816	122 318	130 075	91 929	344 322	12 174	39 464	27 524	25 189	92 177	11 309	4 726	43 193	150 615
2026	43 971	46 551	33 058	123 580							52 855		126 674	135 570	96 359	358 603						11 644		44 614	

.. nincs adat

Apróvadgazdálkodási adatok: Országos összesen

Év	Mezei nyúl				Fácán					Fogoly			Erdei szalonka	Vadrécék összesen	Vadludak összesen	Galambok összesen	Kóbor kutya	Kóbor macska	Vörös róka	Dolmányos varjú	Vetési varjú	Szarka lelövés	Szajkó lelövés	VGE	Hivatásos vadász	Sportvadász
	becslés	befogás	lelövés	hasznosítás	becslés	kibocsátás	befogás	lelövés	hasznosítás	becslés	kibocsátás	teríték														
1960	1 238 240	..	..	508 841	382 550	..	..	..	97 116	758 890	..	9 832	..	..	..	..	..	..	..	..	..	..	..	703	937	19 181
1961	1 375 540	..	..	527 941	481 200	..	..	..	129 466	1 008 540	..	70 598	..	..	..	..	..	..	..	..	..	..	..	740	879	17 773
1962	1 501 900	..	..	574 228	610 300	..	..	..	169 081	1 193 200	..	135 106	..	..	..	..	..	..	..	..	..	..	..	751	..	19 898
1963	1 037 182	..	..	487 240	574 923	..	..	..	150 767	895 956	..	133 196	..	..	..	..	..	..	..	..	..	..	..	739	966	19 245
1964	1 029 420	..	..	402 812	656 336	..	..	..	170 082	696 758	..	78 316	..	..	..	..	..	..	..	..	..	..	..	743	1 039	19 474
1965	1 108 100	..	..	408 488	771 900	..	..	..	187 463	725 800	..	48 654	..	..	..	..	..	..	..	..	..	..	..	730	1 044	18 685
1966	971 300	..	..	351 076	725 200	..	..	..	144 913	577 400	..	32 201	..	..	..	..	..	..	..	..	..	..	..		1 028	18 685
1967	1 001 760	..	..	..	887 000	..	..	..	..	588 000	..	..	..	..	..	..	..	..	..	..	..	..	..		..	18 685
1968	951 102	95 222	268 710	363 932	942 299	158 448	37 799	228 401	266 200	498 302	5 692	26 846	..	..	..	..	..	..	..	..	..	..	..		..	20 607
1969	974 195	104 425	207 421	311 846	1 062 389	258 656	56 335	272 707	329 042	562 255	8 295	60 648	..	51 451	..	..	35 438	36 294	31 393	65 012	..	133 083	21 713	691	1 108	20 607
1970	936 964	106 198	189 112	295 310	1 277 262	477 004	68 596	424 162	492 758	585 167	14 531	75 006	1 867	77 528	4 952	..	43 364	42 397	28 356	70 628	..	144 452	26 426	696	1 164	20 690
1971	846 931	101 820	100 639	202 459	1 538 767	533 701	103 240	593 171	696 411	670 843	20 344	94 080	1 539	78 080	3 264	..	41 495	47 324	31 459	86 670	..	165 297	29 781	749	1 186	21 655
1972	932 200	120 942	96 769	217 711	1 842 031	652 720	74 862	626 110	700 972	788 842	22 812	92 423	1 486	94 460	3 402	..	44 887	51 014	29 015	85 679	..	184 016	31 355	757	1 258	23 148
1973	1 009 572	163 712	133 875	297 587	2 082 364	663 118	101 220	953 234	1 054 454	790 781	15 895	93 725	1 731	89 775	4 000	..	48 881	56 278	26 253	95 581	101 430	197 545	25 580	758	1 265	23 969
1974	1 137 802	154 985	187 300	342 285	2 356 525	664 922	62 874	735 921	798 795	857 853	8 444	76 839	1 037	92 822	3 590	..	50 905	57 810	24 017	92 419	140 161	180 041	28 762	756	1 170	25 086
1975	1 149 492	192 426	173 769	366 195	2 100 646	750 759	71 117	912 202	983 319	771 106	10 208	58 639	1 799	129 674	4 924	..	52 350	61 178	25 434	84 852	124 773	165 145	25 775	754	1 337	26 080
1976	1 016 683	159 804	137 902	297 706	2 361 760	856 597	80 036	923 671	1 003 707	628 419	5 320	41 148	1 328	144 845	5 503	..	59 447	58 951	24 933	86 460	151 231	161 589	25 871	752	1 399	27 066
1977	978 212	162 302	131 347	293 649	2 340 421	1 232 558	104 729	1 102 625	1 207 354	488 156	3 335	31 878	1 791	166 441	5 425	65 051	53 603	64 709	25 224	82 651	162 385	137 945	31 992	752	1 390	27 769
1978	929 648	128 164	96 799	224 963	2 428 382	1 161 511	68 212	937 399	1 005 611	358 469	8 906	12 393	1 676	166 788	6 046	63 663	57 694	71 493	27 533	83 572	215 410	134 672	31 385	748	1 420	28 598
1979	780 167	115 318	35 824	151 142	2 018 928	1 225 547	68 424	863 409	931 833	250 848	5 982	3 279	1 482	166 957	5 413	92 828	57 381	64 659	29 060	74 170	168 628	114 405	29 242	749	1 509	29 122
1980	705 771	93 753	50 777	144 530	1 838 431	1 363 720	66 606	742 264	808 870	174 380	5 225	240	1 732	142 399	5 398	109 367	55 246	63 746	28 978	69 642	196 470	118 068	27 543	753	1 498	29 626
1981	673 034	108 662	60 606	169 268	1 647 706	1 292 119	96 184	870 233	966 417	123 219	2 802	204	1 716	181 946	6 210	148 709	55 779	71 530	32 719	59 797	161 204	109 545	32 060	745	1 451	30 124
1982	693 463	105 065	63 753	168 818	1 652 631	1 350 902	60 989	851 221	912 210	119 259	3 056	560	1 719	174 069	7 443	196 247	55 513	69 608	29 242	64 543	155 693	106 265	34 730	746	1 538	30 702
1983	704 490	113 760	74 463	188 223	1 529 494	1 004 116	75 264	906 071	981 335	110 705	1 358	548	2 096	140 988	6 803	171 752	56 173	73 972	29 965	66 455	146 107	108 889	33 056	750	1 463	31 201
1984	771 252	118 977	91 523	210 500	1 575 369	1 040 976	50 756	723 463	774 219	111 569	3 560	254	2 028	160 239	7 228	203 842	55 082	69 350	31 419	60 919	135 061	101 503	30 674	755	1 471	31 820
1985	784 837	125 761	97 584	223 345	1 274 181	1 352 053	46 429	668 111	714 540	92 894	4 222	605	1 962	181 142	11 380	189 709	52 466	67 411	31 638	62 734	139 614	95 470	24 216	767	1 438	32 731
1986	746 216	88 990	94 398	183 388	1 202 475	1 499 081	68 918	755 678	824 596	74 224	1 216	653	2 600	223 867	8 907	153 249	53 969	71 669	34 039	61 264	124 803	84 963	22 308	776	1 341	33 861
1987	649 919	63 103	92 760	155 863	1 164 786	1 373 624	43 961	701 737	745 698	60 905	6 640	2 017	1 676	220 739	7 258	159 664	53 626	66 686	29 491	64 026	121 875	80 258	24 019	795	1 408	35 358
1988	607 137	67 080	106 884	173 964	1 023 619	1 760 680	65 715	859 585	925 300	46 103	11 876	2 383	2 350	259 868	6 995	129 220	50 419	66 295	29 330	57 137	107 534	79 096	27 460	811	1 346	36 807
1989	643 580	60 812	129 515	190 327	1 137 100	1 745 330	27 581	888 100	915 681	52 510	14 707	2 734	2 223	277 202	5 314	118 849	50 677	69 716	31 697	55 048	81 664	67 801	24 611	847	1 444	39 007
1990	616 038	47 716	123 845	171 561	1 099 266	1 794 238	75 422	812 239	887 661	50 516	16 146	4 045	1 982	243 210	5 106	107 556	49 168	67 957	32 370	47 733	72 804	67 591	22 525	868	1 313	39 541
1991	640 158	32 353	142 187	174 540	1 036 697	1 749 506	41 914	672 249	714 163	51 246	17 086	4 470	2 082	98 370	5 745	90 318	53 435	62 896	29 892	43 996	61 234	61 604	22 360	948		42 478
1992	581 320	33 011	148 452	181 463	835 279	1 317 530	13 343	640 174	653 517	50 435	14 381	3 495	2 865	90 711	5 338	50 534	47 649	57 739	31 997	43 814	58 603	59 689	24 791	987		40 959
1993	589 118	40 987	127 408	168 395	831 122	1 406 516	20 510	537 146	557 656	55 840	10 165	2 289	2 865	66 303	4 692	50 575	43 966	50 594	28 856	38 772	45 736	57 819	22 424	987		44 359
1994	570 221	53 313	131 858	185 171	672 228	1 274 129	21 185	526 886	548 071	59 676	10 893	2 332	3 823	83 559	6 407	53 067	46 306	53 541	32 767	41 232	47 787	55 752	23 063	987		46 411
1995	597 543	56 977	132 449	189 426	784 521	960 755	7 690	543 474	551 164	73 155	5 667	3 103	6 206	71 056	5 622	70 175	43 950	51 150	36 106	33 805	47 670	62 827	24 384	987		48 561
1996	602 279	43 504	96 418	139 922	821 439	924 010	1 103	404 355	405 458	103 419	3 703	2 203	6 081	60 021	5 893	56 615	39 803	45 603	33 536	29 358	42 938	56 465	22 728	987		47 000
1997	475 133	41 436	97 067	138 503	645 495	872 653	2 444	491 511	493 955	62 723	5 960	1 840	5 156	67 923	5 038	43 448	37 009	41 552	41 702	29 307	35 681	56 288	21 162	1 135		47 000
1998	521 132	30 566	79 639	110 205	764 316	897 426	762	433 280	434 042	73 284	4 148	1 391	6 390	66 357	5 909	39 905	35 641	38 812	44 668	27 868	32 386	49 303	21 281	1 145	2 907	47 806
1999	463 270	46 446	83 363	129 809	686 077	883 098	4 185	545 991	550 176	63 648	5 379	1 994	8 333	90 122	7 235	38 529	35 352	37 296	54 685	25 022	30 372	45 150	23 176	1 155	2 990	48 637
2000	514 765	47 693	85 223	132 916	789 839	849 571	9 221	430 384	439 605	65 852	4 090	1 246	7 643	89 850	6 435	51 615	32 357	32 882	59 816	22 400	15 803	36 464	20 823	1 165	3 109	50 032
2001	521 831	70 344	100 488	170 832	698 704	798 056	1 156	535 714	536 870	52 028	4 015	1 425	9 538	85 896	4 302	52 773	31 264	36 913	63 509	19 776	2 802	32 014	17 861	1 178	3 227	50 886
2002	582 456	43 239	132 076	175 315	824 812	781 269	87	558 383	558 470	51 400	6 041	2 173	7 640	60 475	3 809	66 244	30 907	38 249	75 541	18 167		31 125	19 219	1 179	3 303	52 022
2003	630 794	22 101	102 441	124 542	880 605	690 854	5 475	391 292	396 767	50 851	7 844	2 446	7 966	53 412	4 993	72 925	29 259	30 447	63 643	16 447		27 400	16 230	1 189	3 367	53 354
2004	535 078	28 474	104 331	132 805	690 963	649 221	13 621	439 142	452 763	40 005	8 050	2 894	7 219	47 009	4 873	60 434	14 237	14 521	56 149	15 764		25 913	21 969	1 197	3 423	54 458
2005	520 795	32 943	105 127	138 070	737 429	581 837		474 042	474 042	40 967	8 630	2 909	8 986	47 563	4 589	54 230	14 441	15 702	57 348	15 096		23 827	16 020	1 201	3 445	55 239
2006	535 236	21 546	89 301	110 847	796 860	488 657	425	361 561	361 986	42 718	9 671	2 869	8 133	56 657	5 327	49 437	12 646	13 411	50 017	14 015		20 369	13 705	1 204	3 471	55 366
2007	481 300	31 513	95 712	127 225	742 364	537 346		432 279	432 279	38 371	11 895	3 802	6 578	60 526	6 911	86 434	12 649	15 754	66 180	15 323		25 577	15 192	1 357	3 510	55 544
2008	522 862	28 124	103 976	132 100	790 415	543 269	716	420 797	421 513	39 774	10 795	2 304	6 172	52 544	7 149	70 321	12 234	16 025	66 671	16 106		40 042	15 687	1 363	3 498	54 575
2009	523 796	30 698	106 786	137 484	795 412	465 894	317	377 704	378 021	36 585	11 311	3 815		40 038	8 055	83 743	11 467	14 184	71 719	16 700		40 762	14 725	1 369	3 505	56 961
2010	538 723	12 989	78 810	91 799	761 729	440 435	1 627	306 452	308 079	32 435	9 510	2 204	2 502	45 188	9 838	57 183	9 588	10 731	56 351	15 029		33 992	13 239	1 386	3 467	57 872
2011	454 517	35 249	98 894	134 143	612 807	442 767	4 810	375 025	379 835	24 838	7 300	2 226	3 466	61 057	11 886	81 420	8 702	10 419	68 791	19 262		34 553	15 319	1 389	3 496	58 114
2012	497 161	28 386	85 063	113 449	678 838	440 394	781	328 577	329 358	22 777	8 050	2 774	2 179	44 895	12 221	93 725	7 503	9 097	69 825	19 627		35 434	15 968	1 389	3 288	59 053
2013	479 864	28 227	76 510	104 737	611 105	437 012	1 000	331 426	332 426	17 738	7 220	1 514	3 194	46 724	13 195	82 988	6 605	8 355	59 745	19 581		31 850	15 303	1 395	3 130	56 751
2014	445 590	33 255	84 477	117 732	560 050	489 540	3 169	399 352	402 521	16 280	11 041	3 202	2 843	32 296	13 133	73 764	5 899	9 147	73 333	23 260		40 711	19 145	1 399	3 226	58 378
2015	461 007	23 331	69 121	92 452	630 435	496 750	5	369 819	369 824	15 988	11 660	2 428	3 616	40 133	14 316	73 403	5 171	7 353	70 125	23 666		37 870	16 855	1 399	3 200	59 542
2016	414 470	23 652	62 809	86 461	581 518	476 811		382 031	382 031	14 095	9 530	3 685	2 859	42 850	14 114	54 901	4 335	6 269	69 111	23 760		35 729	15 000	1 449	2 793	59 017
2017	387 561	19 579	54 715	74 294	558 771	514 577		378 527	378 527	12 357	8 440	2 740	2 059	26 067	12 747	73 098	3 772	5 219	72 694	23 939		42 459	14 125	1 444	2 799	61 239
2018	381 673	24 907	56 634	81 541	556 182	541 370	171	422 417	422 588	11 581	11 470	2 566	2 744	44 738	13 662	73 670	3 078	4 874	82 678	28 053		50 734	14 846	1 448	2 859	63 043
2019	401 270	26 295	64 134	90 429	580 652	557 809	84	431 706	431 790	11 831	13 000	4 549	2 117	30 315	18 503	67 237	2 222	4 755	91 285	29 650		51 647	19 777	1 446	2 795	64 397
2020	422 469	27 890	75 985	103 875	590 162	475 860	614	391 878	392 492	11 954	11 237	3 556	2 551	21 888	12 529	55 382	2 185	4 186	89 439	33 234		53 375	16 212	1 448	2 802	64 885
2021	483 627	22 566	96 935	119 501	614 336	557 188	500	429 935	430 435	10 885	17 320	6 555	3 762	22 888	20 680	74 510			88 696	31 270		48 438	16 238	1 448	2 801	65 843
2022	497 684	13 180	85 208	98 388	575 959	485 574		376 624	376 624	9 123	15 265	5 872	2 076	15 745	19 863	65 085			84 459	30 350		45 149	15 180	1 448	2 805	67 095
2023	473 971	25 772	117 420	143 192	520 397	473 034	5	419 092	419 097	7 534	13 000	4 638	2 885	17 272	22 183	67 713			87 332	31 182		45 182	15 208	1 448	2 786	67 766
2024	536 597	29 503	127 938	157 441	571 126	426 967		401 988	401 988	7 422	14 410	4 538	2 789	19 889	17 849	57 824			91 007	31 806		43 337	14 984	1 449	2 772	68 132
2025	574 605	30 057	167 199	197 256	567 507	430 889		406 008	406 008	6 693	11 646	5 416	2 929	18 741	22 453	63 469			86 511	32 963		41 083	15 391	1 454	2 732	68 832
2026	631 335				593 827					7 039																

.. nincs adat

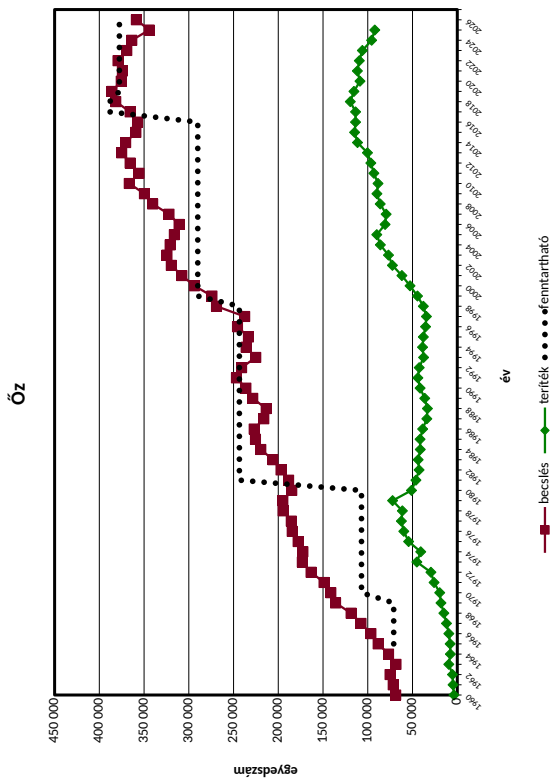
Őz
egyedszám
év
becslés
teríték
fenntartható

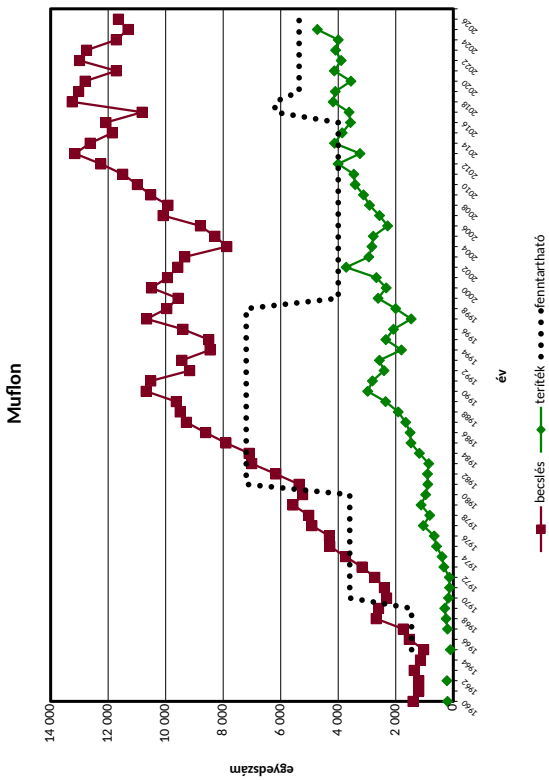
Muflon
egyedszám
év
becslés
teríték
fenntartható

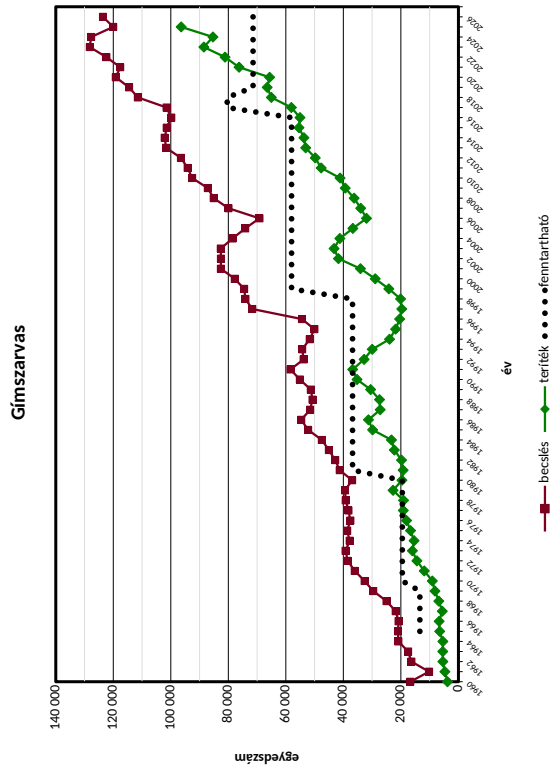
Gímszarvas
egyedszám
év
becslés
teríték
fenntartható

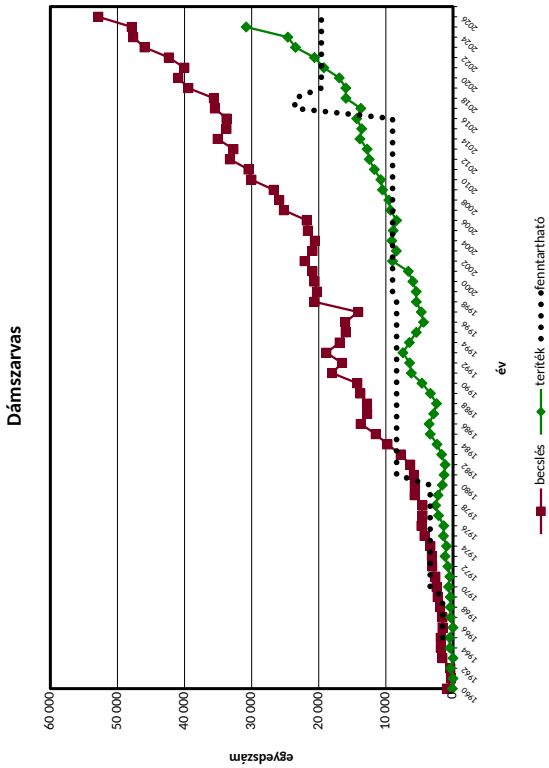
Dámszarvas
egyedszám
év
becslés
teríték
fenntartható

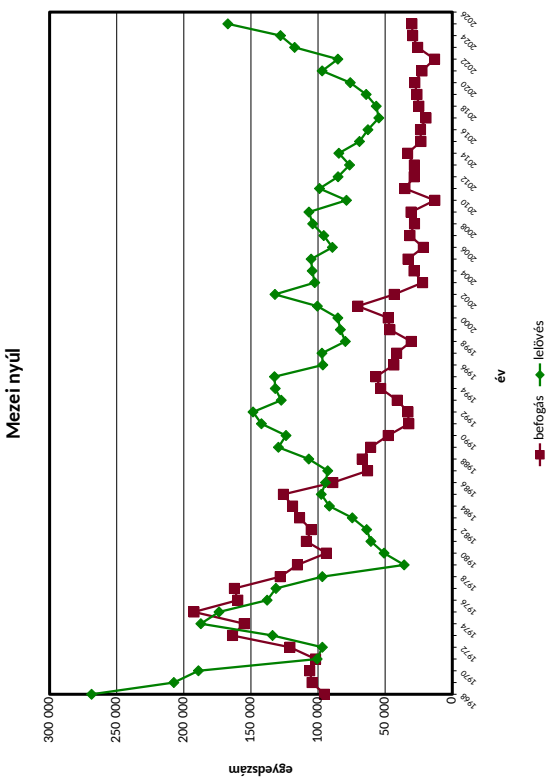
Mezei nyúl
egyedszám
300 000
250 000
200 000
150 000
100 000
50 000
0
1948
1950
1952
1954
1956
1958
1960
1962
1964
1966
1968
1970
1972
1974
1976
1978
1980
1982
1984
1986
1988
1990
1992
1994
1996
1998
2000
2002
2004
2006
2008
2010
2012
2014
2016
2018
2020
2022
2024
2026
év
befogás
lelövés

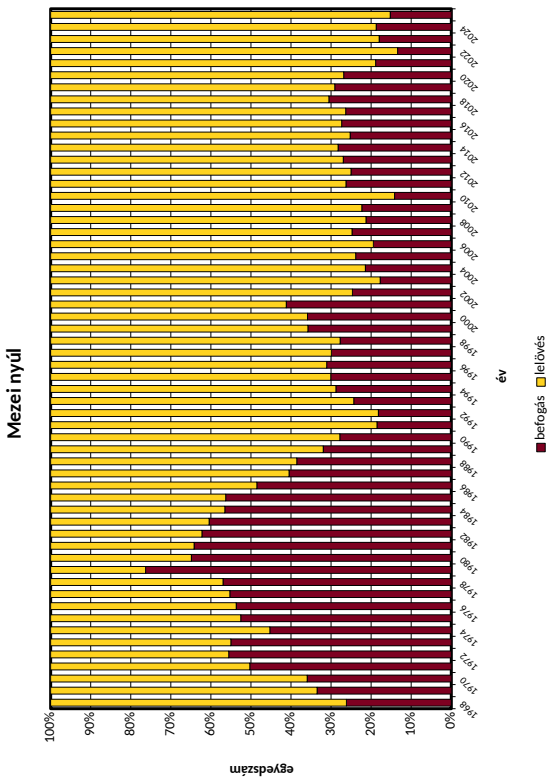
Mezei nyúl
egyedszám
100%
90%
80%
70%
60%
50%
40%
30%
20%
10%
0%
1948
1950
1952
1954
1956
1958
1960
1962
1964
1966
1968
1970
1972
1974
1976
1978
1980
1982
1984
1986
1988
1990
1992
1994
1996
1998
2000
2002
2004
2006
2008
2010
2012
2014
2016
2018
2020
2022
2024
2026
év
befogás
lelövés

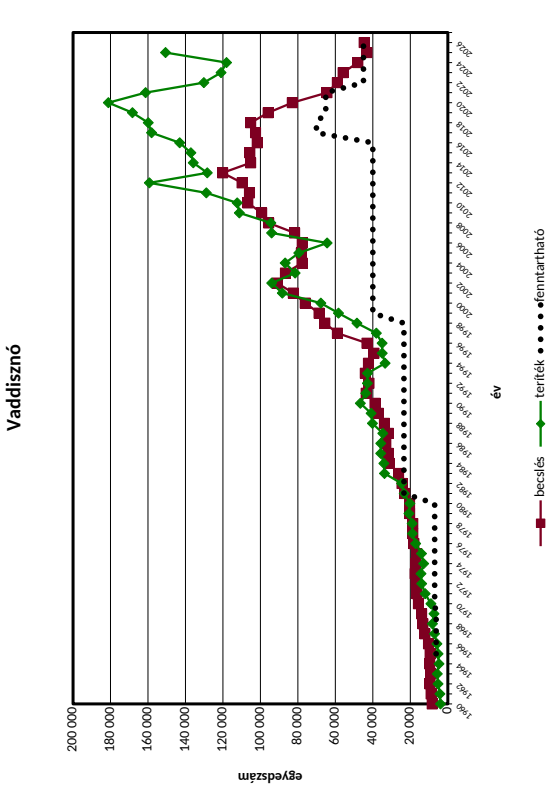
Vaddisznó
egyedszám
200 000
180 000
160 000
140 000
120 000
100 000
80 000
60 000
40 000
20 000
0
1940
1942
1944
1946
1948
1950
1952
1954
1956
1958
1960
1962
1964
1966
1968
1970
1972
1974
1976
1978
1980
1982
1984
1986
1988
1990
1992
1994
1996
1998
2000
2002
2004
2006
2008
2010
2012
2014
2016
2018
2020
2022
2024
2026
év
becslés
terítés
fenntartható

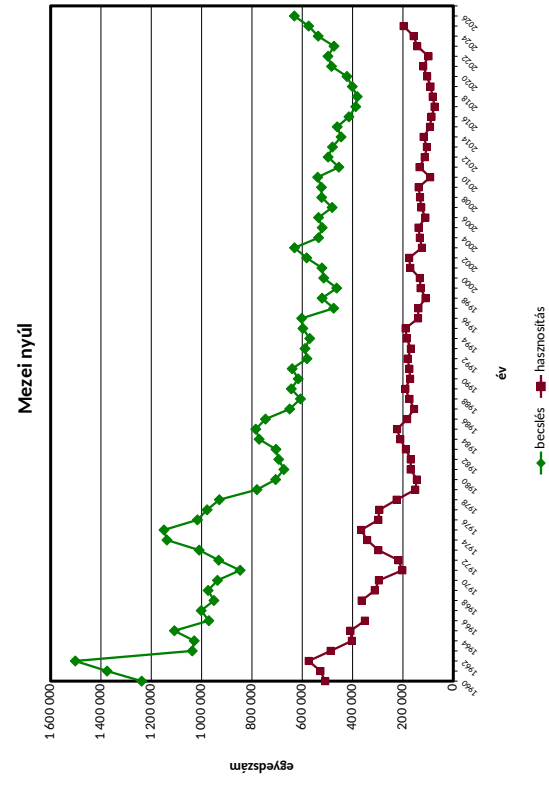
Mezei nyúl
egyedszám
1 600 000
1 400 000
1 200 000
1 000 000
800 000
600 000
400 000
200 000
0
1940
1942
1944
1946
1948
1950
1952
1954
1956
1958
1960
1962
1964
1966
1968
1970
1972
1974
1976
1978
1980
1982
1984
1986
1988
1990
1992
1994
1996
1998
2000
2002
2004
2006
2008
2010
2012
2014
2016
2018
2020
2022
2024
2026
év
becslés
hasznosítás

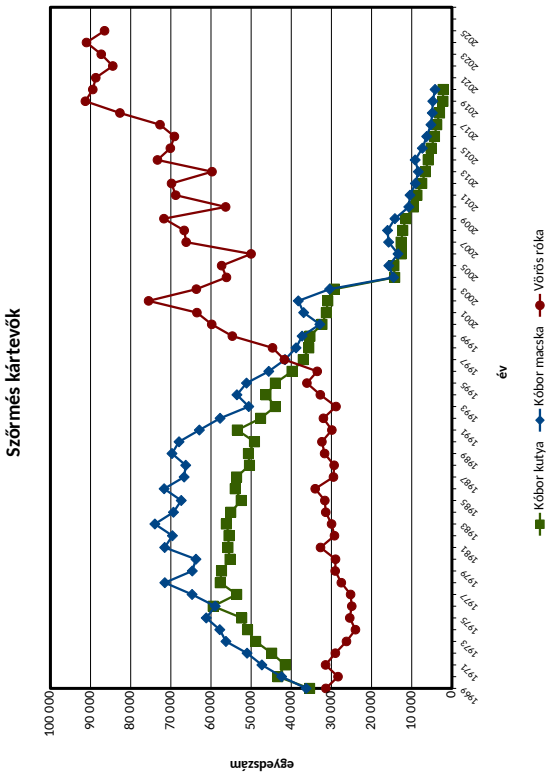
Szőrmés kártevők
egyedszám
100 000
90 000
80 000
70 000
60 000
50 000
40 000
30 000
20 000
10 000
0
évek
Kóbor kutya
Kóbor macska
Vörös róka

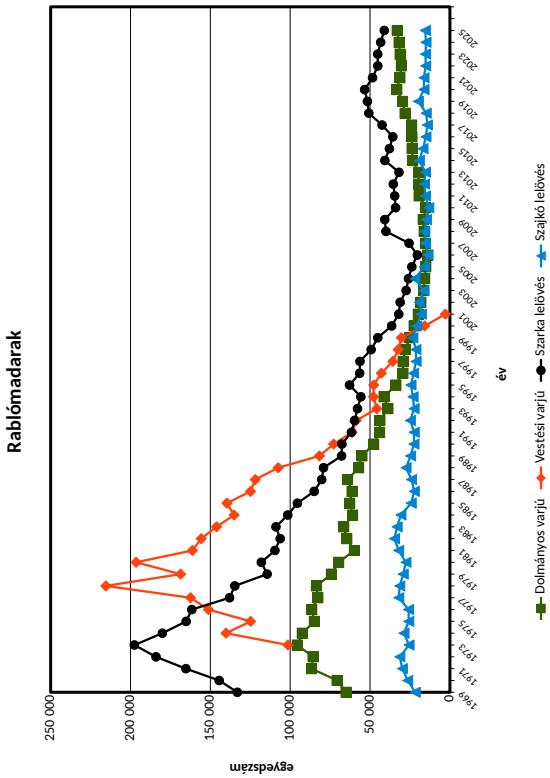
Rablómadarak
egyedszám
250 000
200 000
150 000
100 000
50 000
0
évek
Dolmányos varjú
Vestési varjú
Szarka lelövés
Szajkó lelövés

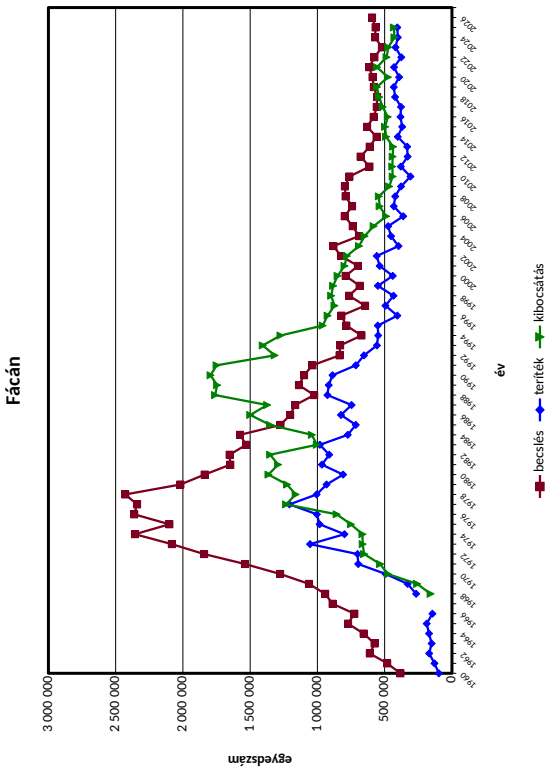
Fácán
egyedszám
3 000 000
2 500 000
2 000 000
1 500 000
1 000 000
500 000
0
évek
becslés
teríték
kibocsátás

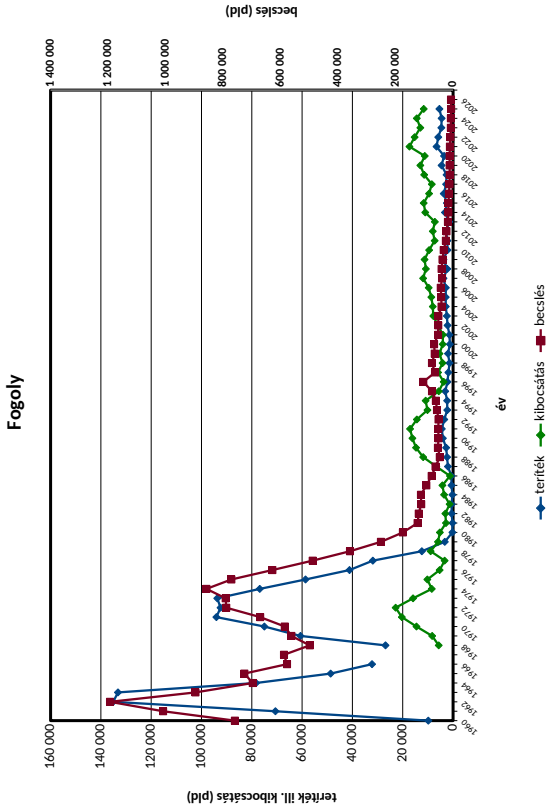
Fogoly
terítéki ill. kibocsátás (pld)
160 000
140 000
120 000
100 000
80 000
60 000
40 000
20 000
0
becslés (pld)
1 400 000
1 200 000
1 000 000
800 000
600 000
400 000
200 000
0
évek
teríték
kibocsátás
becslés

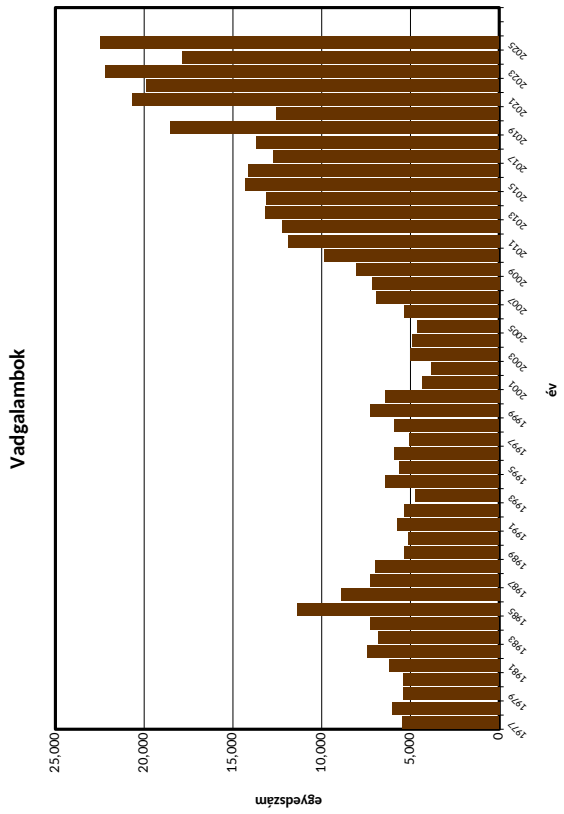
Vadgalambok
egyedszám
év

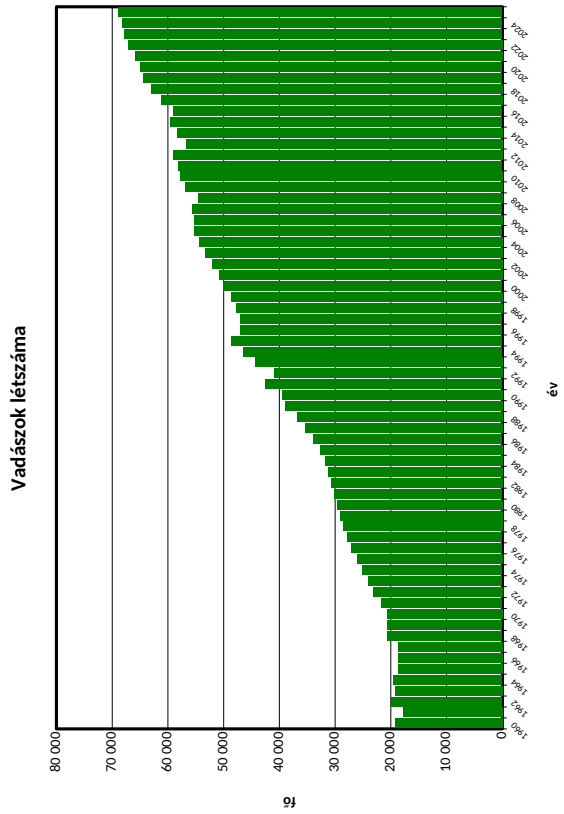
Vadászok létszáma
fő
év

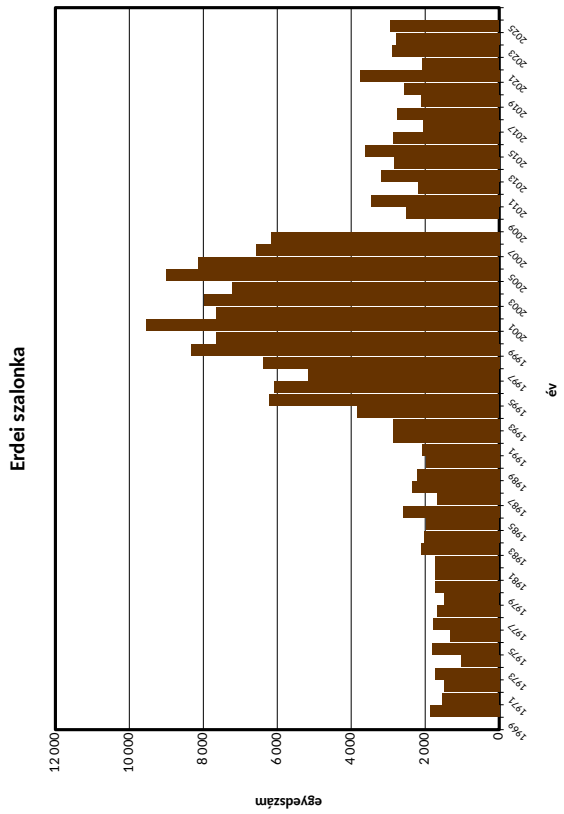
Erdei szalonka
egyedszám
év

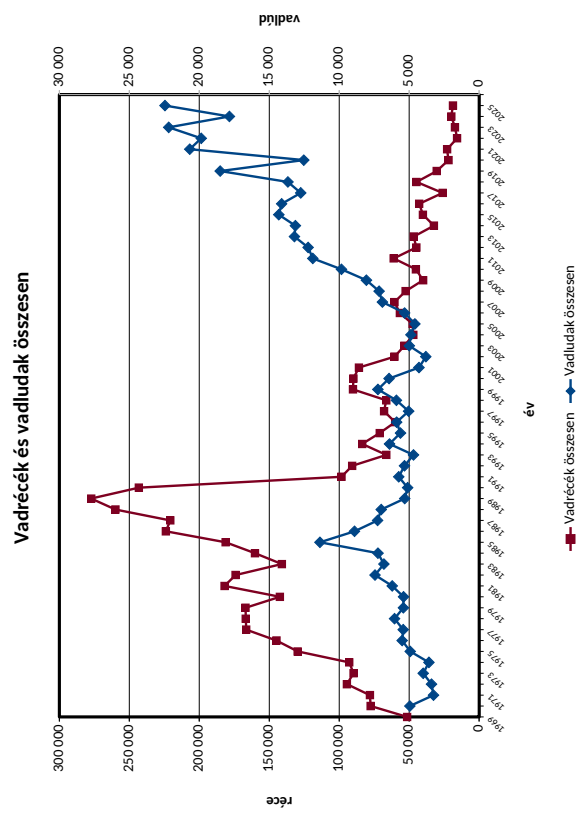
Vadrécék és vadludak összesen
réce
vadlúd
év
Vadrécék összesen
Vadludak összesen

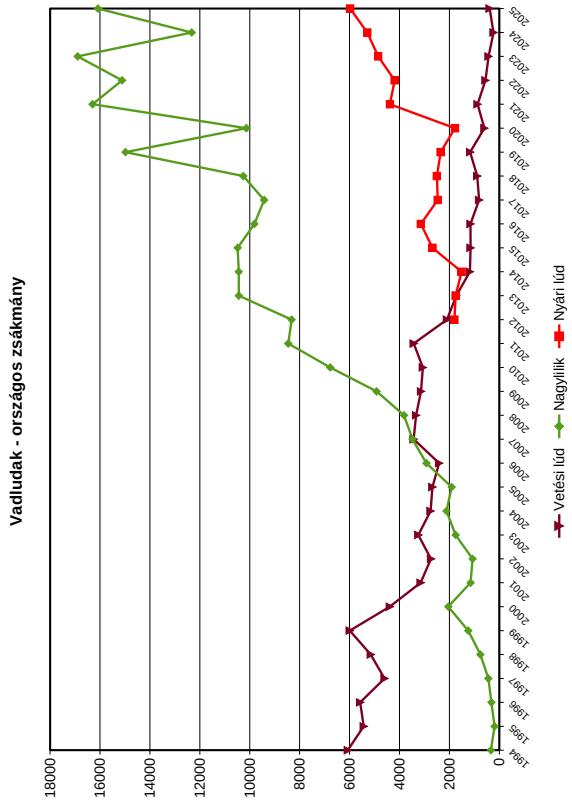
Vadludak - országos zsákmány
Vetési lúd
Nagylilik
Nyári lúd

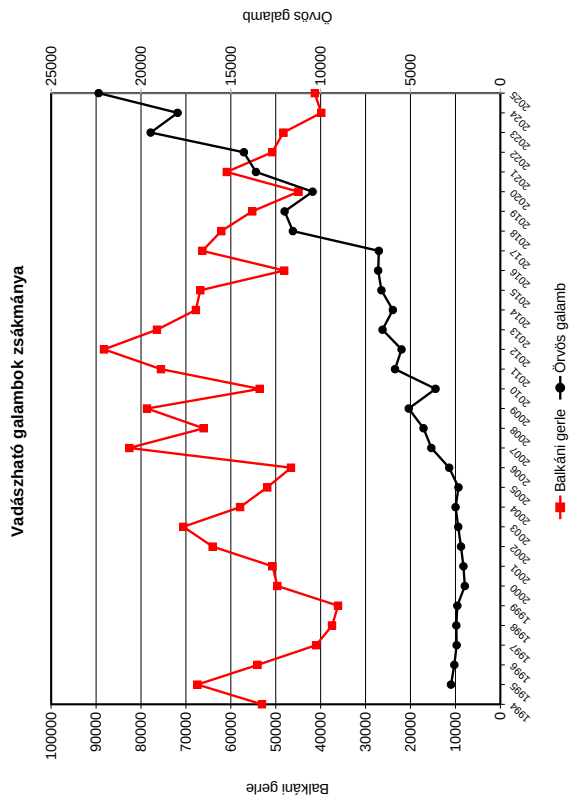
Vadászható galambok zsákmánya
Balkáni gerle
Örvös galamb

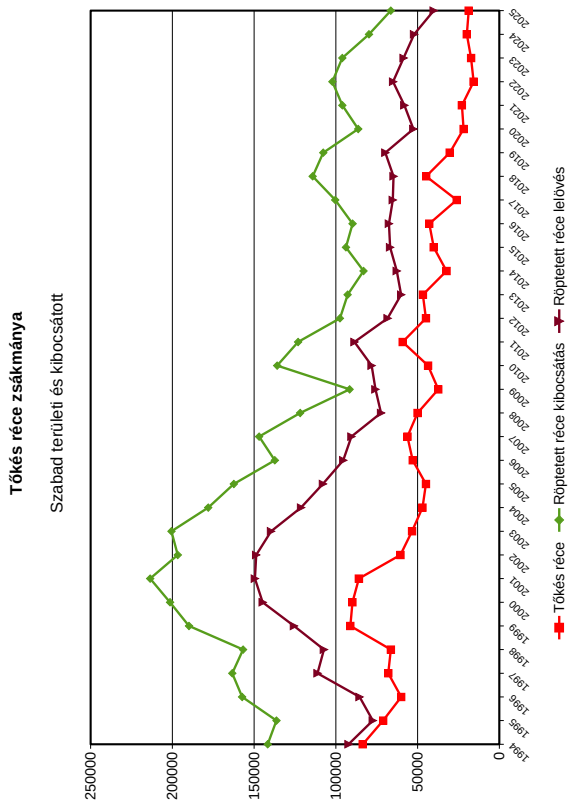
Tőkés réce zsákmánya
Szabad területi és kibocsátott
Tőkés réce
Röptetett réce kibocsátás
Röptetett réce lelövés

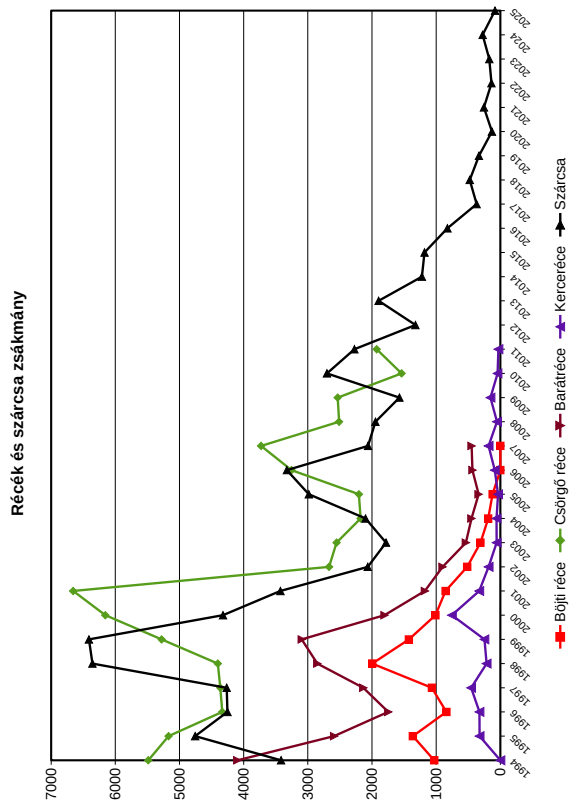
Récék és szárcsa zsákmány
Böjti réce
Csörgő réce
Barátréce
Kerceréce
Szárcsa

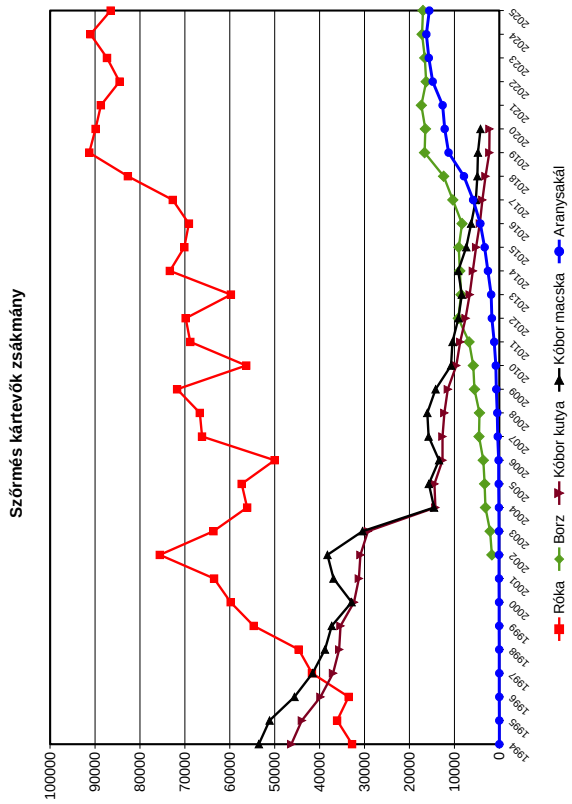
Szőrmés kártevők zsákmány
Róka
Borz
Kóbor kutya
Kóbor macska
Aranysakál

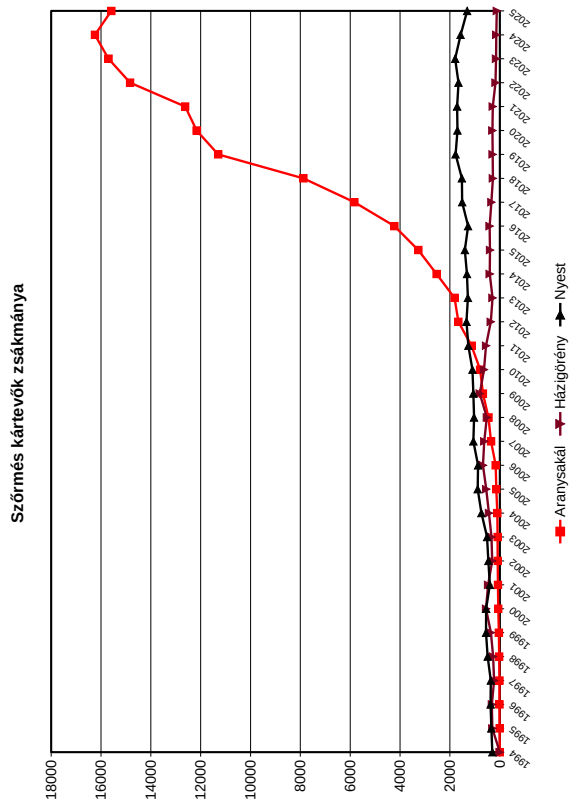
Szőrmés kártevők zsákmánya
Aranysakál
Házigörény
Nyest

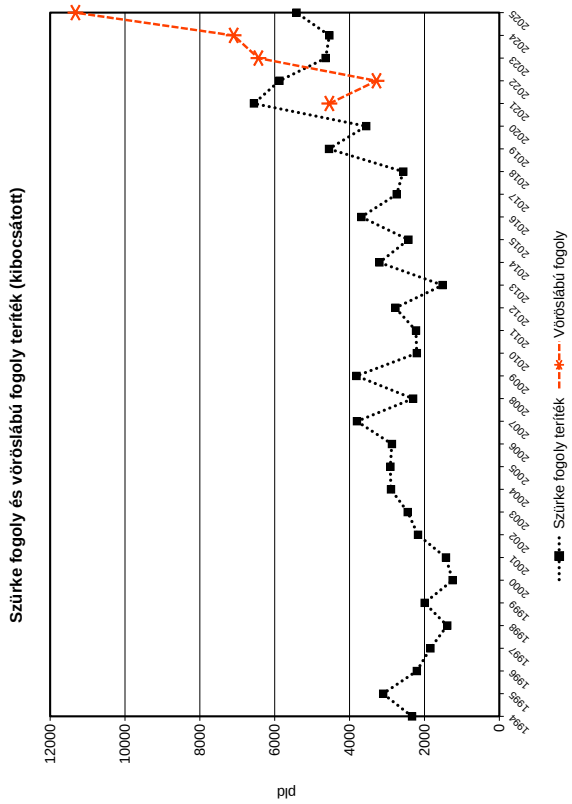
Szürke fogoly és vöröslábú fogoly teríték (kibocsátott)
db
Szürke fogoly teríték
Vöröslábú fogoly

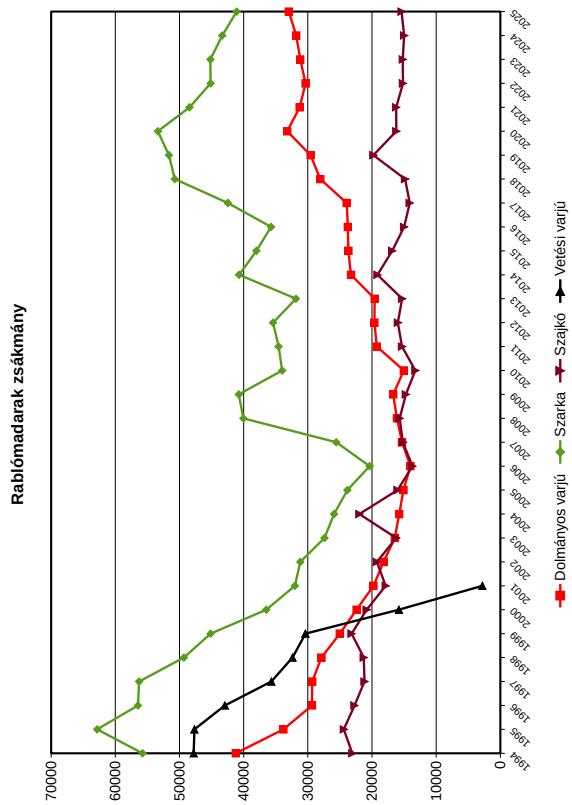
Rablómadarak zsákmány
Dolmányos varjú
Szarka
Szajkó
Vetési varjú

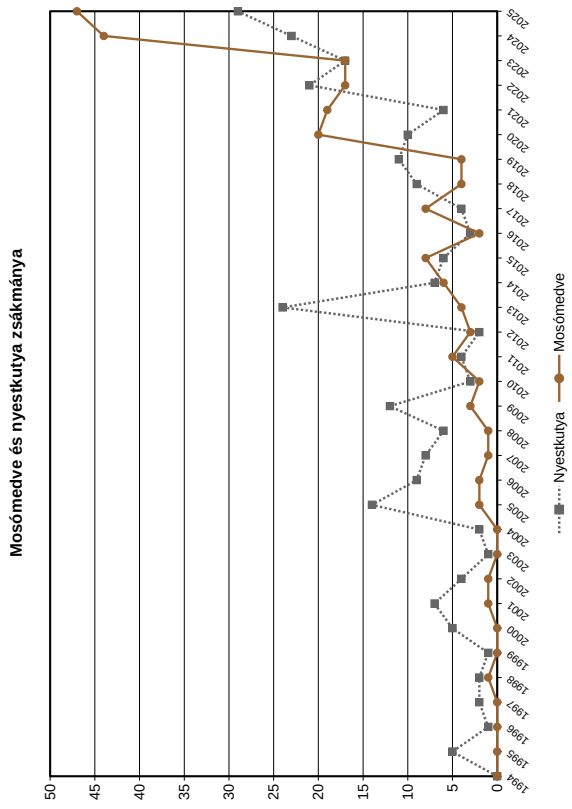
Mosómedve és nyestkutya zsákmánya
Nyestkutya
Mosómedve

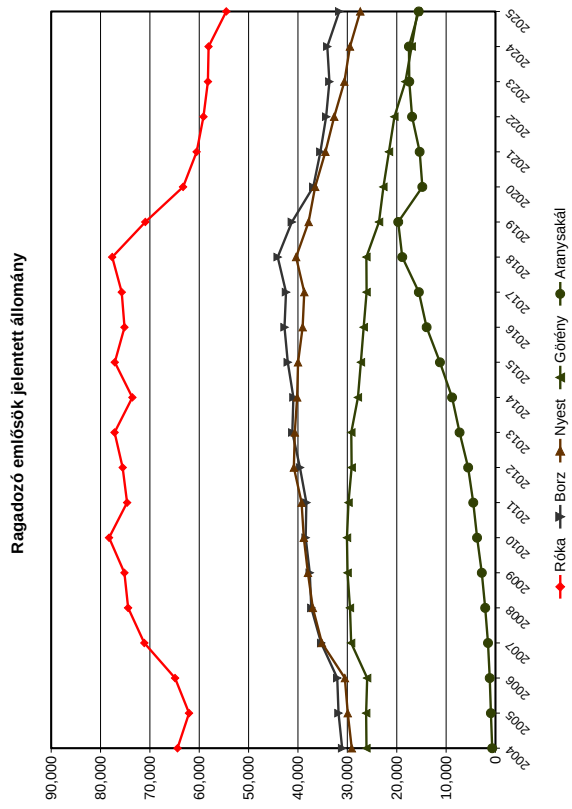
Ragadozó emlősök jelentett állomány
Róka
Borz
Nyest
Görény
Aranysakál

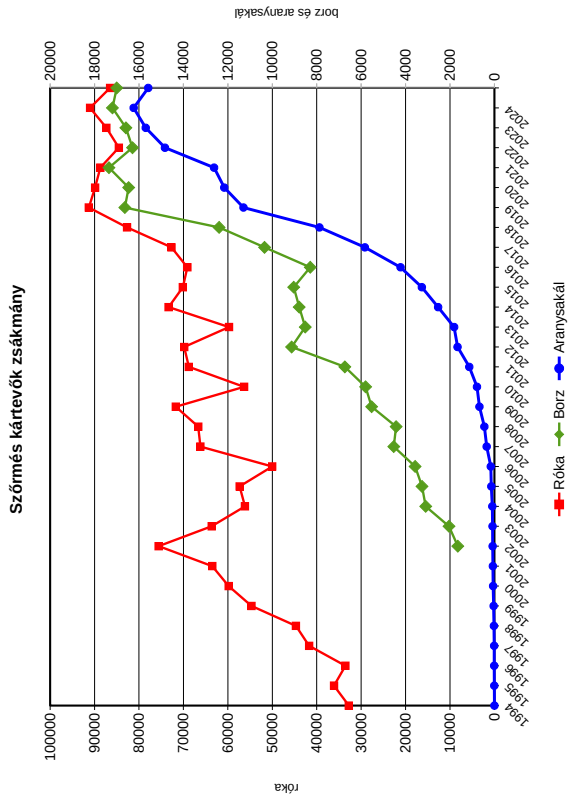
Szőrmés kártevők zsákmány
róka
borz és aranysakál
Róka
Borz
Aranysakál

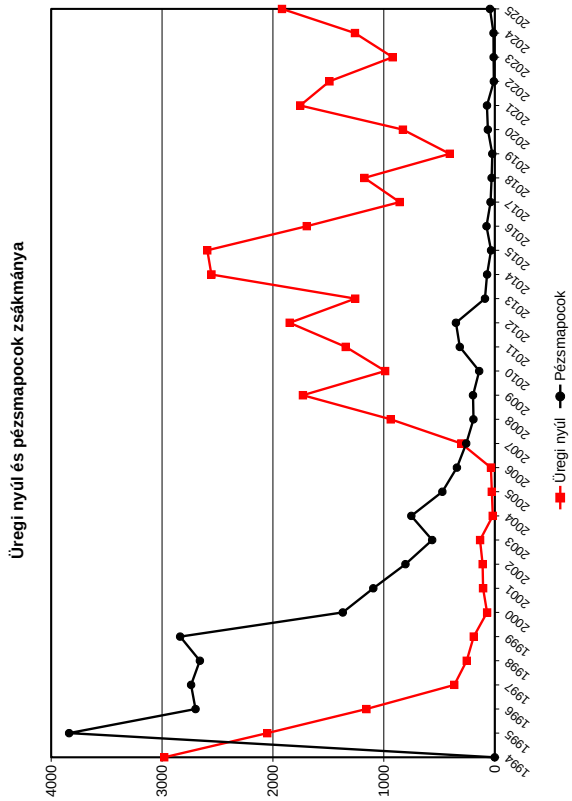
Üregi nyúl és pézsmapocok zsákmánya
Üregi nyúl
Pézsmapocok

GÍMSZARVAS GAZDÁLKODÁSI ADATOK

Becslés

Megye	1994	1995	1996	1997	1998	1999	2000	2001	2002	2003	2004	2005	2006	2007	2008	2009	2010	2011	2012	2013	2014	2015	2016	2017	2018	2019	2020	2021	2022	2023	2024	2025	2026
Baranya	4 188	4 534	4 070	7 304	8 257	7 420	7 470	8 191	7 761	7 928	7 785	7 237	6 548	8 425	8 930	8 383	9 636	9 490	9 236	9 913	10 430	10 341	10 922	11 550	12 040	12 571	12 592	12 976	11 455	12 006	12 273	10 994	10 861
Bács-Kiskun	1 657	1 984	4 328	4 147	4 251	3 334	3 656	4 029	4 271	4 574	4 479	4 419	4 180	4 342	4 250	4 362	4 613	4 760	5 457	5 350	5 444	5 531	5 590	5 715	6 390	6 826	6 462	6 428	6 432	6 622	6 675	6 200	6 264
Békés	18	21	32	25	92	106	134	142	245	158	199	220	210	257	273	303	355	359	365	425	296	296	305	320	339	357	307	344	390	382	383	380	396
Borsod-Abaúj-Zemplén	3 358	3 109	3 398	3 657	4 036	4 362	4 677	4 392	4 735	4 313	4 172	4 577	4 451	4 489	5 160	5 388	5 576	5 881	5 720	6 433	6 467	6 727	6 964	6 802	7 974	8 607	9 196	8 297	9 108	10 257	10 777	10 292	10 970
Csongrád-Csanád	24	19	24	48	71	88	96	117	130	104	108	88	73	78	89	133	147	157	147	185	155	114	104	112	149	155	171	177	193	152	147	137	159
Fejér	2 597	2 316	2 205	3 303	3 766	3 875	3 985	4 096	3 955	4 050	4 050	3 888	3 905	4 058	3 527	3 407	3 407	3 288	3 392	3 557	3 344	3 103	3 195	3 081	3 031	2 741	3 643	3 771	4 229	4 466	4 734	4 649	5 632
Győr-Moson-Sopron	3 183	3 184	3 352	3 485	4 081	3 941	4 136	4 654	4 686	4 826	5 175	4 704	4 427	5 225	5 792	5 890	6 640	6 525	6 614	6 968	6 146	5 935	5 675	6 141	6 353	6 781	6 814	6 658	7 008	7 271	7 174	6 354	6 440
Hajdú-Bihar	26	21	9	63	83	63	76	92	126	165	212	229	192	292	362	433	431	432	484	541	487	385	363	362	303	424	331	310	258	334	262	210	188
Heves	2 931	2 590	3 068	3 030	3 444	3 604	3 770	3 545	3 589	3 519	3 181	3 237	3 439	4 209	3 830	3 979	4 203	4 704	5 399	5 607	5 229	5 117	5 395	3 817	5 915	6 207	7 469	7 198	7 209	7 664	7 395	6 954	7 391
Komárom-Esztergom	2 897	2 467	1 741	6 022	3 717	3 535	3 625	3 910	4 037	3 734	3 527	3 589	3 358	3 463	4 332	4 343	4 344	4 352	4 510	4 813	4 700	4 585	4 286	4 496	4 696	5 236	5 163	4 957	5 410	5 510	5 106	5 186	5 351
Nógrád	1 817	1 601	1 507	2 233	2 461	2 608	2 719	2 564	2 638	2 552	2 422	2 440	2 504	2 844	3 068	3 158	3 405	3 867	3 893	4 160	4 133	4 092	4 398	4 851	5 211	5 491	5 554	5 502	5 699	6 058	6 238	5 174	5 842
Pest	3 750	3 187	3 405	3 447	3 964	4 280	4 343	4 673	4 501	4 387	3 805	3 521	3 339	3 145	3 445	3 586	3 824	3 841	3 929	4 657	4 827	4 633	4 678	4 289	5 047	5 245	5 344	5 248	5 372	5 294	5 334	5 413	5 312
Somogy	7 583	7 037	6 853	9 732	10 335	10 828	11 523	12 549	12 275	11 877	11 903	11 358	11 021	13 652	13 911	14 502	14 856	15 280	15 439	16 560	16 501	16 622	16 844	15 778	17 065	17 776	17 802	17 191	17 397	18 520	17 235	15 761	15 904
Szabolcs-Szatmár-Bereg	501	368	374	306	472	401	361	390	537	598	798	676	692	576	1 190	1 185	1 401	1 562	1 566	1 699	1 924	1 737	1 690	1 786	1 967	2 025	2 218	2 341	2 544	3 196	3 396	3 223	3 807
Jász-Nagykun-Szolnok												2								3	8	8	6	7	6	5	4	7	8		6		
Tolna	3 400	3 118	2 603	5 601	5 176	5 184	4 970	5 251	5 336	4 991	4 107	4 458	4 252	5 289	5 913	6 325	7 074	7 225	7 135	6 787	7 437	7 279	6 174	6 435	6 170	6 023	6 233	6 285	6 550	6 304	7 218	6 552	7 198
Vas	4 379	4 379	4 440	5 508	5 537	5 920	6 324	7 484	7 453	7 656	6 797	5 120	4 041	4 521	4 589	4 723	5 307	5 737	5 688	5 991	6 021	5 696	6 015	7 121	7 480	7 361	7 678	7 681	8 153	8 245	7 944	7 584	7 410
Veszprém	5 500	5 540	7 863	7 276	7 630	8 333	8 675	8 827	8 972	9 656	9 574	8 703	7 296	8 917	10 014	10 339	10 140	9 949	10 381	10 665	11 240	12 114	10 657	11 180	11 924	12 058	13 268	13 312	14 842	15 334	15 441	15 724	14 380
Zala	4 525	4 588	5 116	6 498	6 680	6 621	7 218	7 686	7 325	7 535	6 248	5 664	5 256	6 159	6 406	6 687	7 218	6 726	7 130	7 333	7 335	7 110	6 740	7 621	9 390	8 619	8 875	8 908	10 143	10 536	9 974	9 237	10 075
Összesen	**52 334**	**50 063**	**54 388**	**71 685**	**74 053**	**74 503**	**77 758**	**82 592**	**82 572**	**82 623**	**78 542**	**74 130**	**69 184**	**79 941**	**85 081**	**87 126**	**92 577**	**94 135**	**96 485**	**101 647**	**102 124**	**101 425**	**100 001**	**101 464**	**111 450**	**114 508**	**119 124**	**117 591**	**122 400**	**128 151**	**127 712**	**120 024**	**123 580**

Hasznosítás

Megye	1994	1995	1996	1997	1998	1999	2000	2001	2002	2003	2004	2005	2006	2007	2008	2009	2010	2011	2012	2013	2014	2015	2016	2017	2018	2019	2020	2021	2022	2023	2024	2025	2026
Baranya	2 460	2 003	1 739	2 145	2 340	2 633	3 055	4 048	5 481	5 173	4 907	3 895	3 511	3 744	3 792	4 082	3 853	4 532	4 477	5 067	5 010	5 357	5 129	5 924	6 440	6 436	6 452	6 272	5 676	6 645	6 643	6 930	
Bács-Kiskun	1 690	1 776	1 987	907	735	835	934	1 070	1 382	1 445	1 407	1 433	1 313	1 346	1 333	1 387	1 559	1 649	1 734	1 856	2 003	2 213	2 478	2 586	2 812	2 722	2 915	3 199	3 320	3 920	3 771	3 792	
Békés	22	15	15	26	15	25	45	33	50	48	80	55	50	64	61	47	49	68	71	58	80	90	127	119	134	158	139	189	198	254	247	219	
Borsod-Abaúj-Zemplén	922	842	789	686	657	873	918	1 007	1 360	1 450	1 480	1 494	1 393	1 534	1 743	1 738	2 058	2 067	2 186	2 968	3 211	3 323	3 191	3 292	3 942	3 947	3 576	4 406	5 822	6 585	6 678	7 747	
Csongrád-Csanád	13	15	12	10	10	7	15	13	11	8	20	19	17	13	19	19	24	23	31	51	50	61	62	75	88	77	68	64	59	63	73	77	
Fejér	870	893	835	918	733	936	1 348	1 521	1 510	1 757	1 671	1 696	1 535	1 249	1 268	1 295	1 215	1 267	1 329	1 200	1 458	1 378	1 363	1 370	1 408	1 604	1 702	1 864	2 310	2 710	2 555	2 984	
Győr-Moson-Sopron	1 192	1 205	1 187	887	962	1 236	1 534	1 671	2 171	2 315	2 355	2 472	2 229	2 689	3 037	3 373	3 623	4 159	4 344	3 950	3 959	3 765	3 792	3 943	4 201	4 879	4 791	5 362	6 090	6 492	6 252	6 580	
Hajdú-Bihar	14	6	6	2	2	6	18	7	9	19	15	15	22	30	27	44	91	86	82	125	119	116	120	122	157	187	187	192	205	212	246	264	
Heves	1 087	1 052	1 069	870	1 051	1 028	958	992	1 244	1 254	1 207	1 274	1 263	1 411	1 379	1 463	1 724	1 954	2 097	2 420	2 713	2 991	3 256	3 246	3 664	3 565	3 384	4 518	4 967	5 371	5 605	7 092	
Komárom-Esztergom	985	876	851	947	1 041	1 071	1 411	1 679	2 052	2 014	1 870	1 915	1 289	1 559	1 803	1 953	1 951	2 051	2 364	2 016	2 117	2 112	1 875	2 104	2 484	2 608	2 409	2 891	3 200	3 438	3 433	3 790	
Nógrád	773	724	580	603	745	759	893	1 027	1 151	1 125	1 118	1 159	1 160	1 334	1 537	1 574	1 617	1 911	2 128	2 329	2 878	3 034	3 088	3 316	4 149	3 927	3 658	4 643	5 771	6 291	6 690	8 571	
Pest	1 655	1 503	1 407	1 028	1 275	1 493	1 574	1 811	2 252	2 092	1 868	1 603	1 241	1 378	1 616	1 788	1 691	1 691	1 918	1 981	2 077	2 232	2 232	2 827	3 260	3 068	2 914	3 463	3 337	3 495	3 367	4 261	
Somogy	3 392	2 654	2 556	3 084	3 121	3 893	5 056	5 987	7 404	7 404	7 563	6 401	5 982	5 906	6 322	7 115	6 692	7 846	8 168	9 140	8 588	8 935	8 866	8 257	9 135	9 210	9 087	9 931	9 640	10 128	8 763	10 174	
Szabolcs-Szatmár-Bereg	24	18	25	15	19	2	3	6	45	100	163	144	90	108	179	177	228	266	274	364	508	544	553	604	705	850	908	1 283	1 892	2 079	1 888	2 630	
Jász-Nagykun-Szolnok	1	1	2	1			1						1		1		1	1									3	1	10	4	12	5	
Tolna	1 386	1 135	1 035	1 594	1 290	1 419	1 534	1 880	2 429	2 523	2 284	2 226	1 920	2 134	2 308	2 589	2 700	3 566	4 067	3 953	4 034	3 999	3 697	3 711	3 851	3 832	3 948	4 063	4 174	4 484	4 561	4 819	
Vas	2 491	2 182	1 826	1 675	1 831	2 166	3 014	3 447	3 857	4 801	4 304	3 392	2 890	3 116	2 955	2 875	3 523	4 303	4 239	4 628	4 550	4 215	4 159	4 408	5 085	4 969	5 154	6 345	6 440	6 385	5 716	5 982	
Veszprém	3 249	3 107	2 723	2 392	2 194	3 306	3 743	4 180	5 190	5 267	5 185	4 358	3 507	3 705	3 803	4 251	4 658	5 105	5 063	5 489	5 397	5 618	5 763	6 436	7 523	7 957	7 658	8 970	9 289	10 235	10 300	10 407	
Zala	1 717	1 818	1 784	1 902	2 084	2 496	2 858	3 669	4 110	4 429	3 719	3 146	2 544	2 647	3 065	3 570	3 880	5 161	5 186	5 503	4 955	5 433	5 323	5 728	6 002	6 490	6 688	8 607	8 741	9 710	8 543	10 066	
Összesen	**23 943**	**21 825**	**20 428**	**19 692**	**20 105**	**24 184**	**28 912**	**34 048**	**41 708**	**43 224**	**41 216**	**36 697**	**31 957**	**33 967**	**36 248**	**39 340**	**41 137**	**47 706**	**49 758**	**53 098**	**53 707**	**55 416**	**55 074**	**58 068**	**65 040**	**66 486**	**65 641**	**76 263**	**81 141**	**88 501**	**85 343**	**96 390**	

Hasznosítási arány	**45.8%**	**43.6%**	**37.6%**	**27.5%**	**27.1%**	**32.5%**	**37.2%**	**41.2%**	**50.5%**	**52.3%**	**52.5%**	**49.5%**	**46.2%**	**42.5%**	**42.6%**	**45.2%**	**44.4%**	**50.7%**	**51.6%**	**52.2%**	**52.6%**	**54.6%**	**55.1%**	**57.2%**	**58.4%**	**58.1%**	**55.1%**	**64.9%**	**66.3%**	**69.1%**	**66.8%**	**80.3%**	

DÁMSZARVAS GAZDÁLKODÁSI ADATOK

Becslés

Megye	1994	1995	1996	1997	1998	1999	2000	2001	2002	2003	2004	2005	2006	2007	2008	2009	2010	2011	2012	2013	2014	2015	2016	2017	2018	2019	2020	2021	2022	2023	2024	2025	2026
Baranya	369	328	376	416	465	538	515	576	506	428	435	480	476	609	690	606	706	855	869	1 043	1 191	924	1 033	1 053	1 406	1 442	1 280	1 255	1 320	1 282	1 311	1 208	1 210
Bács-Kiskun	833	795	911	1 320	1 265	1 167	1 302	1 355	1 893	1 708	1 708	1 803	1 723	1 939	1 572	2 162	2 783	2 394	3 762	3 412	3 575	3 269	3 226	3 302	3 421	3 707	3 551	3 384	3 431	3 437	3 705	3 743	4 044
Békés	3 568	3 001	708	334	4 092	3 495	2 959	2 715	2 892	2 349	2 672	2 645	2 758	2 823	2 693	2 744	3 094	3 493	3 638	3 727	3 812	3 985	4 108	4 560	4 000	4 216	5 582	4 756	4 873	4 986	5 169	6 220	6 353
Borsod-Abaúj-Zemplén	100	110	113	164	103	84	97	47	140	61	113	134	137	423	533	148	143	150	107	151	161	150	163	145	165	167	149	201	237	248	230	208	180
Csongrád-Csanád	86	99	1 917	46	87	102	151	208	248	232	288	365	387	439	465	513	620	765	842	944	827	744	747	760	795	1 154	888	1 090	1 209	1 295	1 474	1 692	1 981
Fejér	629	393	221	336	477	534	562	594	604	643	735	746	892	988	942	1 028	1 093	1 148	1 191	1 166	1 196	1 464	1 435	1 370	1 374	1 405	1 652	1 720	1 767	1 931	2 010	2 191	2 871
Győr-Moson-Sopron	266	245	284	193	189	189	222	259	289	338	304	299	289	433	444	435	592	626	666	692	661	617	550	765	806	901	895	921	1 029	1 088	1 147	1 207	1 363
Hajdú-Bihar	622	663	129	730	886	1 145	1 082	1 215	1 099	1 259	1 304	1 384	1 348	1 334	1 446	1 378	1 440	1 487	1 489	1 515	1 384	1 383	1 303	1 107	1 746	3 507	3 199	2 774	2 502	4 094	3 744	3 990	3 942
Heves	196	220	156	141	152	128	145	136	254	109	107	101	98	90	122	115	140	122	139	125	153	135	161	128	149	187	272	272	284	367	327	311	367
Komárom-Esztergom	461	435	340	1 023	629	498	544	611	562	551	470	436	507	627	791	877	1 032	1 152	1 475	1 563	1 586	1 565	1 524	1 487	1 670	1 787	2 093	1 676	2 606	2 711	2 573	2 345	2 621
Nógrád	137	130	195	179	287	225	184	115	127	113	118	150	146	207	222	262	264	336	522	565	576	554	681	833	1 035	1 228	1 195	1 253	1 444	1 671	1 841	1 640	1 941
Pest	2 070	2 254	1 731	710	1 818	1 909	1 975	2 131	2 081	2 022	1 896	1 937	2 011	1 992	2 111	2 347	2 536	2 625	3 071	3 068	3 120	3 207	3 559	3 826	4 389	4 746	4 886	5 171	5 998	6 349	6 529	6 286	7 067
Somogy	2 339	2 047	2 212	2 470	3 408	3 356	3 948	4 440	4 585	4 347	4 610	5 380	5 192	6 845	6 617	6 576	6 949	6 845	6 660	6 573	6 089	5 338	5 245	4 844	3 950	4 485	4 127	3 851	3 828	3 530	3 204	2 783	3 250
Szabolcs-Szatmár-Bereg	768	571	496	405	593	594	694	679	758	710	751	707	853	807	1 072	983	1 079	1 207	1 373	1 396	1 526	1 370	1 605	1 634	2 123	2 068	2 592	2 731	2 853	3 438	3 938	3 444	3 840
Jász-Nagykun-Szolnok			584											1	1	1	25	26	43	48	57	78	63	93	97	103	116	182	104	92	147	131	145
Tolna	3 841	3 449	3 677	4 137	4 590	4 641	4 449	4 129	4 158	4 214	3 359	3 396	3 516	4 136	4 471	4 814	5 650	5 316	5 516	4 848	7 276	6 887	6 289	6 165	5 728	5 575	5 235	5 511	5 289	5 131	6 134	5 798	6 277
Vas	456	420	467	422	413	375	376	437	628	539	535	442	280	300	381	413	455	477	453	458	479	498	542	580	692	854	942	908	1 002	1 043	1 059	1 086	1 197
Veszprém	500	520	1 238	778	917	868	1 011	940	937	952	893	876	867	843	941	921	1 002	1 015	1 066	1 174	1 139	1 351	1 425	1 796	1 776	1 791	1 951	2 022	2 184	2 883	2 714	3 155	3 812
Zala	323	295	314	322	367	411	429	356	346	358	279	339	311	357	381	394	440	428	357	281	255	236	213	277	308	117	326	357	384	377	401	430	424
Összesen	**17 564**	**15 975**	**16 069**	**14 126**	**20 738**	**20 259**	**20 645**	**20 943**	**22 107**	**20 933**	**20 577**	**21 620**	**21 791**	**25 193**	**25 895**	**26 717**	**30 043**	**30 467**	**33 239**	**32 749**	**35 063**	**33 755**	**33 872**	**34 725**	**35 630**	**39 440**	**40 931**	**40 035**	**42 344**	**45 953**	**47 657**	**47 868**	**52 885**

Hasznosítás

Megye	1994	1995	1996	1997	1998	1999	2000	2001	2002	2003	2004	2005	2006	2007	2008	2009	2010	2011	2012	2013	2014	2015	2016	2017	2018	2019	2020	2021	2022	2023	2024	2025	2026
Baranya	108	85	81	43	69	94	99	177	183	161	234	210	185	279	208	250	331	362	396	462	442	482	360	396	545	482	579	505	485	503	583	565	
Bács-Kiskun	186	186	185	190	231	207	281	274	286	406	376	496	445	381	479	644	844	620	864	1 057	1 100	1 018	1 023	897	1 072	1 047	957	977	1 019	1 172	1 182	1 315	
Békés	341	224	127	1 265	1 480	1 095	609	806	1 018	824	954	843	1 007	917	1 216	964	1 011	975	1 204	1 485	1 608	1 413	1 846	1 275	1 575	1 514	1 653	1 745	1 879	1 979	2 161	2 502	
Borsod-Abaúj-Zemplén	13	16	20	13	20	28	23	28	27	32	30	30	37	35	34	22	22	28	24	48	35	41	40	37	105	117	111	89	124	145	157	216	
Csongrád-Csanád	1 301	1 151	594		9	5	9	14	19	28	29	51	44	57	77	90	101	121	139	153	194	142	155	197	225	255	281	293	337	413	504	570	
Fejér	31	21	21	105	76	114	157	200	248	272	296	400	291	247	318	418	433	495	467	411	566	566	565	496	579	514	614	639	875	939	770	1 277	
Győr-Moson-Sopron	25	38	28	11	16	18	31	53	59	71	94	83	70	126	132	145	210	266	291	283	290	257	524	361	372	496	662	567	715	880	903	1 063	
Hajdú-Bihar	4	4	1	72	125	178	223	237	307	285	340	338	246	290	426	430	398	596	522	709	780	892	1 040	1 069	1 478	1 608	1 481	1 423	1 462	1 516	1 680	2 197	
Heves	30	26	17	13	24	35	32	23	21	28	24	17	11	12	13	19	38	15	27	31	45	49	33	36	50	48	80	119	146	221	269	330	
Komárom-Esztergom	74	86	78	90	96	127	173	168	205	180	202	178	122	172	198	225	275	318	408	427	452	627	577	553	675	743	710	967	1 110	1 284	1 475	1 735	
Nógrád	29	35	44	32	44	51	51	50	66	63	79	85	95	109	128	152	162	166	236	252	259	305	413	615	950	1 013	1 069	1 313	1 488	1 844	2 245	2 938	
Pest	302	297	365	262	265	323	237	291	365	381	347	400	443	557	688	742	719	874	996	1 078	1 323	1 476	1 620	1 887	2 062	2 335	2 496	2 980	3 383	3 611	3 877	5 033	
Somogy	1 533	1 260	1 137	1 239	1 602	1 510	2 153	2 272	3 398	3 041	3 827	3 500	3 383	3 858	3 550	3 913	3 232	3 386	2 783	2 412	2 111	1 912	1 969	1 440	1 514	1 364	1 235	1 481	1 245	1 299	1 092	1 170	
Szabolcs-Szatmár-Bereg	117	37	29	43	38	57	72	63	141	218	201	231	207	170	242	229	329	376	385	488	656	630	676	876	923	948	1 170	1 371	1 426	2 005	1 855	2 407	
Jász-Nagykun-Szolnok	468	334	231														1	5	10	14	11	20	14	14	22	31	28	65	97	106	114	119	
Tolna	1 562	1 304	1 048	981	1 055	1 192	1 366	1 536	2 099	1 794	1 425	1 344	1 309	1 504	1 366	1 569	1 955	2 287	2 797	2 619	3 065	2 834	2 483	2 500	2 553	2 804	2 275	3 119	3 225	3 532	3 581	4 854	
Vas	58	69	61	50	58	68	70	36	81	104	126	117	74	92	106	158	139	175	185	191	251	192	190	212	237	244	256	267	296	322	345	406	
Veszprém	278	252	277	269	217	311	340	356	432	436	460	493	356	360	310	443	486	513	628	582	601	673	724	796	907	959	1 057	1 167	1 178	1 441	1 670	1 899	
Zala	33	37	45	44	35	67	50	68	49	113	69	87	78	135	161	86	70	139	110	90	74	72	94	73	105	80	226	155	148	234	142	220	
Összesen	**6 493**	**5 462**	**4 389**	**4 722**	**5 460**	**5 480**	**5 976**	**6 652**	**9 004**	**8 437**	**9 113**	**8 903**	**8 403**	**9 301**	**9 652**	**10 499**	**10 756**	**11 717**	**12 472**	**12 792**	**13 863**	**13 601**	**14 346**	**13 730**	**15 949**	**16 602**	**16 940**	**19 242**	**20 638**	**23 446**	**24 605**	**30 816**	

Hasznosítási arány	**37.0%**	**34.2%**	**27.3%**	**33.4%**	**26.3%**	**27.0%**	**28.9%**	**31.8%**	**40.7%**	**40.3%**	**44.3%**	**41.2%**	**38.6%**	**36.9%**	**37.3%**	**39.3%**	**35.8%**	**38.5%**	**37.5%**	**39.1%**	**39.5%**	**40.3%**	**42.4%**	**39.5%**	**44.8%**	**42.1%**	**41.4%**	**48.1%**	**48.7%**	**51.0%**	**51.6%**	**64.4%**	

ŐZ GAZDÁLKODÁSI ADATOK

Becslés

Megye	1994	1995	1996	1997	1998	1999	2000	2001	2002	2003	2004	2005	2006	2007	2008	2009	2010	2011	2012	2013	2014	2015	2016	2017	2018	2019	2020	2021	2022	2023	2024	2025	2026
Baranya	12 911	12 338	12 364	13 627	15 035	15 165	15 295	16 653	16 163	16 079	16 565	16 807	15 915	16 127	15 866	15 558	16 602	15 594	15 132	15 334	16 010	15 243	14 354	13 213	12 234	12 196	11 711	11 163	10 180	10 123	9 931	10 424	11 708
Bács-Kiskun	21 106	20 624	22 815	23 963	26 770	26 248	28 461	30 825	32 378	34 220	32 714	33 703	30 678	30 965	32 312	32 333	34 550	34 601	35 448	35 798	35 583	32 752	31 621	31 161	31 976	33 146	32 098	33 244	33 697	32 974	32 737	30 337	31 347
Békés	18 822	19 219	18 910	14 259	18 799	21 262	22 900	24 572	26 441	26 671	25 979	24 986	26 009	26 615	28 538	30 682	33 132	34 096	37 638	39 118	40 006	39 727	40 636	43 174	43 308	43 133	38 128	39 122	40 803	38 769	36 096	33 220	34 924
Borsod-Abaúj-Zemplén	12 443	12 742	14 157	13 320	14 120	14 362	15 441	15 567	16 602	16 645	16 015	16 986	17 258	17 120	19 763	20 541	22 406	21 221	20 530	21 232	21 343	21 511	21 470	20 757	23 936	24 793	24 848	24 094	24 546	24 754	24 894	24 724	24 565
Csongrád-Csanád	13 378	13 090	13 383	11 758	13 530	13 661	14 240	14 972	16 062	16 479	16 608	15 751	15 670	18 396	20 928	22 555	24 968	25 802	25 891	27 570	25 400	23 831	23 811	24 849	26 686	27 039	27 608	28 256	29 314	25 476	24 561	23 901	25 734
Fejér	11 080	10 883	11 452	6 721	12 852	13 057	14 408	14 910	14 791	15 791	16 274	16 219	15 899	16 601	17 012	16 947	17 649	17 313	18 238	18 870	17 257	16 972	17 097	16 085	17 480	16 241	15 885	16 248	17 048	17 459	17 637	16 101	16 618
Győr-Moson-Sopron	13 213	12 836	14 017	12 312	15 324	16 272	17 752	18 068	18 972	19 724	19 297	16 888	15 751	16 806	18 313	19 145	20 001	19 101	19 875	19 905	19 386	18 833	19 308	19 845	20 389	21 418	21 602	21 838	22 131	22 565	22 464	20 627	20 735
Hajdú-Bihar	16 613	16 444	15 380	14 630	15 492	16 312	17 762	19 261	20 889	22 039	22 789	22 523	22 359	22 791	22 829	24 397	26 158	24 369	25 228	25 227	24 829	23 673	23 818	23 027	24 599	25 385	24 194	23 757	23 667	23 143	23 397	23 032	24 482
Heves	7 825	7 942	9 179	9 020	11 062	10 756	11 612	10 723	10 400	10 473	9 764	9 903	10 606	10 983	11 376	11 441	11 883	12 005	12 924	12 990	12 884	12 320	11 968	12 354	13 733	14 028	14 540	14 385	14 617	13 971	14 665	13 734	14 728
Komárom-Esztergom	5 150	4 627	5 055	11 048	6 190	6 123	7 032	7 625	6 743	6 505	6 560	6 848	6 706	6 621	7 449	7 835	7 816	7 713	7 453	7 792	7 477	7 378	7 075	7 282	7 711	7 928	7 728	7 605	7 713	7 694	7 534	7 472	7 367
Nógrád	3 135	2 715	2 681	3 580	3 848	4 041	4 635	4 565	4 474	3 950	3 859	3 704	3 780	4 184	4 181	3 989	4 136	4 603	4 754	4 895	4 908	4 843	5 082	5 972	5 876	5 709	5 701	5 378	5 418	5 567	5 555	5 054	5 202
Pest	13 810	13 007	13 471	10 119	14 087	14 738	15 910	17 252	18 052	18 247	17 687	16 768	17 531	17 513	18 834	19 338	20 185	19 945	20 624	21 258	21 170	21 243	21 606	21 208	22 879	23 482	23 378	23 363	23 605	23 774	24 179	23 063	25 037
Somogy	17 415	14 430	15 095	14 943	16 180	16 414	16 809	17 237	17 855	18 267	18 485	18 484	17 785	18 486	18 181	18 483	18 122	16 889	16 692	17 087	16 928	15 934	14 957	14 213	15 436	15 290	13 850	13 511	13 459	13 096	12 243	11 728	12 109
Szabolcs-Szatmár-Bereg	16 742	17 281	18 479	17 505	19 305	17 963	19 794	22 014	23 513	23 702	26 215	26 253	26 272	25 449	27 812	29 334	30 169	29 182	30 453	30 651	31 431	30 681	31 116	31 452	33 229	32 773	30 665	29 100	29 118	28 609	28 772	28 009	28 380
Jász-Nagykun-Szolnok	15 680	16 599	17 744	16 561	18 209	19 462	21 359	22 359	22 600	23 009	20 483	20 835	21 686	22 678	24 753	25 586	26 687	24 813	27 179	27 730	26 615	26 682	25 464	26 907	28 590	29 642	29 486	29 415	30 097	28 179	27 203	25 889	27 177
Tolna	13 990	13 955	15 365	15 461	16 933	16 787	17 129	17 906	19 364	17 714	17 530	18 184	17 638	18 852	19 610	19 704	19 553	17 435	17 166	18 529	18 879	18 210	18 065	18 113	18 421	18 168	18 798	19 314	18 936	18 357	17 639	16 023	17 089
Vas	8 628	8 108	8 256	9 205	9 528	9 937	10 370	10 574	11 721	12 169	12 052	10 346	8 425	9 288	9 097	8 865	9 279	9 247	8 846	9 363	9 299	8 902	9 339	9 795	11 191	11 346	11 814	11 874	11 869	11 796	12 001	10 484	10 527
Veszprém	10 000	9 460	10 799	11 415	12 844	12 470	13 241	13 145	12 937	12 759	12 798	11 814	11 276	12 167	12 536	11 953	11 989	11 251	11 423	11 113	11 023	11 125	11 211	11 851	12 401	12 629	12 665	12 346	12 631	12 541	12 588	12 040	12 151
Zala	7 234	6 561	6 997	8 126	8 831	9 119	9 604	9 579	9 596	9 971	9 185	9 155	9 608	10 513	10 994	10 911	11 267	10 487	10 075	10 633	10 153	9 308	9 347	10 200	11 547	11 493	10 825	10 228	10 255	10 479	9 639	8 460	8 723
Összesen	**239 175**	**232 861**	**245 599**	**237 573**	**268 939**	**274 149**	**293 754**	**307 807**	**319 553**	**324 414**	**320 859**	**316 157**	**310 852**	**322 155**	**340 384**	**349 597**	**366 552**	**355 667**	**365 569**	**375 095**	**370 581**	**359 168**	**357 345**	**361 458**	**381 622**	**385 839**	**375 524**	**374 241**	**379 104**	**369 326**	**363 735**	**344 322**	**358 603**

Hasznosítás

Megye	1994	1995	1996	1997	1998	1999	2000	2001	2002	2003	2004	2005	2006	2007	2008	2009	2010	2011	2012	2013	2014	2015	2016	2017	2018	2019	2020	2021	2022	2023	2024	2025	2026
Baranya	2 794	2 303	1 969	2 037	1 893	2 351	2 696	3 134	3 363	3 799	4 154	3 593	3 147	3 375	3 374	3 467	3 320	3 403	3 242	3 686	3 934	3 889	3 134	3 100	3 078	2 388	2 009	2 213	2 103	1 865	1 104	1 480	
Bács-Kiskun	3 048	2 903	3 015	3 270	3 531	4 021	4 822	5 362	6 111	5 978	6 547	9 954	8 891	8 247	8 681	8 512	8 621	8 421	8 378	8 161	9 585	9 583	9 215	8 626	8 772	8 986	8 778	9 136	8 901	8 822	7 892	7 472	
Békés	2 813	2 811	2 127	1 831	2 198	2 732	3 321	4 067	4 926	5 456	5 897	6 033	5 670	5 311	5 385	5 814	5 479	6 757	7 478	9 178	9 931	10 376	11 273	11 536	12 021	9 949	8 998	9 472	8 991	8 339	6 319	6 269	
Borsod-Abaúj-Zemplén	1 621	1 710	1 833	1 780	1 911	2 201	2 590	3 159	4 242	4 480	4 589	4 775	4 458	4 860	5 208	5 339	5 177	5 510	5 517	5 757	6 423	6 934	6 824	6 933	8 275	8 178	7 613	7 793	8 390	8 629	8 875	8 990	
Csongrád-Csanád	2 841	2 751	2 372	1 888	2 548	2 612	3 103	3 513	3 732	3 937	4 368	4 931	5 004	5 041	5 483	5 940	6 429	6 652	7 063	7 439	7 949	7 960	7 312	8 227	8 484	8 538	8 504	8 529	7 778	6 898	6 365	5 633	
Fejér	1 425	1 485	1 411	1 296	1 690	1 924	2 256	2 560	2 883	3 123	3 567	3 584	3 205	2 782	3 288	3 249	3 141	3 233	3 461	3 476	4 090	4 199	4 139	3 582	3 949	4 119	3 855	3 999	4 020	4 238	4 503	4 097	
Győr-Moson-Sopron	2 264	2 298	2 482	2 101	2 312	2 831	4 180	4 893	5 504	6 033	7 067	6 618	5 519	5 229	5 967	6 285	6 769	6 619	7 370	6 996	7 895	7 931	7 982	7 603	7 694	7 809	7 439	7 642	7 876	7 488	6 892	6 827	
Hajdú-Bihar	1 636	1 544	1 391	1 563	1 320	1 566	1 934	2 348	2 948	3 005	3 541	4 176	3 649	3 299	3 753	3 742	3 856	4 989	5 140	5 557	6 843	7 130	7 648	7 512	7 521	7 546	6 920	6 911	6 981	6 872	6 588	6 314	
Heves	1 068	1 037	1 258	1 355	1 480	1 613	1 878	2 419	2 787	2 829	2 848	2 747	2 927	2 843	2 968	2 961	3 010	3 383	3 398	3 524	4 717	4 803	4 486	4 410	4 727	4 374	4 373	4 566	4 390	4 245	4 087	4 067	
Komárom-Esztergom	667	621	757	687	813	918	932	1 186	1 307	1 422	1 653	1 766	1 518	1 584	1 752	1 873	1 900	1 878	1 866	1 794	1 809	1 795	1 602	1 776	2 156	2 008	1 765	1 999	2 065	2 347	2 090	2 174	
Nógrád	698	765	784	972	1 163	1 255	1 527	1 795	1 849	1 815	2 077	2 088	1 955	1 847	1 877	1 908	1 751	1 837	1 966	2 061	2 304	2 418	2 334	2 552	2 855	2 819	2 774	2 798	2 836	2 875	2 681	2 748	
Pest	2 599	2 585	2 641	2 257	2 633	2 993	3 416	4 198	5 018	5 055	6 066	5 767	5 433	5 208	5 510	5 623	5 481	5 702	6 036	6 061	6 567	6 819	6 742	7 196	7 685	7 665	7 217	7 296	7 062	6 927	5 384	5 220	
Somogy	2 954	2 669	2 416	2 449	2 639	2 919	3 614	4 180	4 600	4 811	5 296	4 967	4 619	4 275	4 463	5 046	4 471	4 170	4 273	4 263	4 360	4 311	4 292	3 942	3 968	3 821	3 387	3 428	3 043	2 884	2 351	2 469	
Szabolcs-Szatmár-Bereg	1 626	1 677	1 422	1 357	1 268	1 487	1 745	2 192	2 924	3 922	6 076	6 696	5 597	4 697	5 602	5 991	6 296	7 149	7 668	8 376	10 208	10 179	10 473	10 241	10 280	9 642	8 878	8 765	8 494	8 484	8 310	8 005	
Jász-Nagykun-Szolnok	2 908	3 019	2 637	2 361	2 364	2 711	3 000	3 432	4 015	4 100	4 775	5 038	4 921	5 327	5 684	5 771	5 682	6 031	6 244	6 308	7 034	7 907	8 091	8 270	8 933	8 734	8 345	8 765	7 862	7 270	6 938	5 620	
Tolna	1 990	1 827	1 715	1 843	1 972	2 134	2 338	2 719	3 617	3 411	3 560	3 693	3 288	3 337	3 702	4 075	3 187	3 255	3 402	3 563	3 614	4 003	3 785	3 626	3 725	3 757	3 658	3 719	4 214	3 612	2 702	2 521	
Vas	2 194	2 171	1 808	1 754	2 051	2 415	2 668	2 804	3 248	3 795	4 536	4 375	3 402	4 378	4 534	4 464	4 439	4 581	4 282	4 633	4 664	4 456	4 379	4 316	4 689	4 746	4 679	4 822	4 763	4 616	4 015	3 782	
Veszprém	2 625	2 616	2 218	2 382	2 660	3 784	4 365	4 888	5 893	5 658	5 036	5 133	4 146	4 281	4 716	5 081	4 919	4 712	4 917	4 597	4 763	5 009	4 874	5 005	5 263	5 176	4 788	4 847	4 888	4 991	4 826	4 867	
Zala	1 030	1 098	1 167	1 298	1 448	1 970	2 369	3 002	3 512	4 216	4 286	3 986	3 296	3 544	4 136	4 632	4 624	4 864	4 873	4 920	4 771	4 991	5 073	5 178	5 212	5 195	4 728	4 901	4 766	4 645	3 752	3 622	
Összesen	**38 801**	**37 890**	**35 423**	**34 481**	**37 894**	**44 437**	**52 754**	**61 851**	**72 479**	**76 845**	**85 939**	**89 920**	**80 645**	**79 465**	**86 083**	**89 773**	**88 552**	**93 146**	**96 574**	**100 350**	**111 461**	**114 693**	**113 658**	**113 631**	**119 287**	**115 450**	**108 708**	**111 601**	**109 423**	**106 047**	**95 674**	**92 177**	

Hasznosítási arány	16.2%	16.3%	14.4%	14.5%	14.1%	16.2%	18.0%	20.1%	22.7%	23.7%	26.8%	28.4%	25.9%	24.7%	25.3%	25.7%	24.2%	26.2%	26.4%	26.8%	30.1%	31.9%	31.8%	31.4%	31.3%	29.9%	28.9%	29.8%	28.9%	28.7%	26.3%	26.8%	

MUFLON GAZDÁLKODÁSI ADATOK

Becslés

Megye	1994	1995	1996	1997	1998	1999	2000	2001	2002	2003	2004	2005	2006	2007	2008	2009	2010	2011	2012	2013	2014	2015	2016	2017	2018	2019	2020	2021	2022	2023	2024	2025	2026
Baranya		12		13	7	20	14	9				20	8	33	65	64	44	175	67	250	418	220	305	156	376	316	99	101	131	152	158	169	204
Bács-Kiskun																							13	20	22	23	20	20	21	23	17	23	35
Békés	2	2	4	6	5	7	6	5		4	5												21	25	30	31	34		30	22	40	60	74
Borsod-Abaúj-Zemplén	1 412	1 269	1 471	1 540	1 553	1 577	1 718	1 336	1 429	1 261	949	1 273	1 181	1 461	1 493	1 587	1 745	1 855	1 754	1 919	1 827	1 689	1 722	1 470	1 626	1 464	1 341	909	1 029	855	766	655	884
Csongrád-Csanád																							35	40	55	55	63	75	68	74	74	58	65
Fejér	1 080	868	938	1 037	1 164	961	1 194	1 121	1 000	952	871	825	821	859	599	658	680	731	831	774	644	702	786	651	829	564	985	824	881	908	995	960	923
Győr-Moson-Sopron	19	26	21		17	17	20	18	17	17	15	15	13	33	40	54	128	95	91	93	83	68	56	71	73	67	69	71	70	70	71	81	83
Hajdú-Bihar																												15	7				
Heves	2 278	2 378	3 023	2 909	2 800	2 697	2 536	2 185	2 195	2 109	1 845	1 698	2 545	3 253	2 839	2 916	3 103	3 291	3 676	3 694	3 477	2 982	3 014	1 700	3 082	3 357	2 849	2 349	2 613	2 685	2 441	2 138	2 300
Komárom-Esztergom	1 500	1 377	791	2 400	1 213	924	1 303	1 206	1 139	1 085	987	1 109	971	1 064	1 169	1 238	1 168	1 131	1 249	1 414	1 438	1 499	1 370	1 497	1 824	1 843	1 857	1 843	1 981	2 032	1 891	1 922	2 003
Nógrád	568	510	384	552	545	480	532	382	350	284	254	266	297	480	500	575	648	780	1 034	1 080	986	929	1 002	903	1 118	1 057	1 047	1 108	1 179	1 204	1 027	1 026	1 032
Pest	860	882	1 046	1 045	1 269	1 494	1 543	1 994	1 924	1 920	1 203	1 279	1 328	1 095	1 175	1 205	1 340	1 280	1 459	1 709	1 676	1 621	1 549	1 520	1 511	1 386	1 388	1 337	1 648	1 836	1 558	1 468	1 617
Somogy	135	180	150	183	190	199	193	195	165	258	200	225	210	185	235	280	189	349	347	372	354	384	348	364	364	390	365	333	403	378	335	273	259
Szabolcs-Szatmár-Bereg	29	58	85	20	26	25	30	64	94	112	115	117	134	140	131	97	99	93	69	121	77	32	33	146	97	88	110	101	144	77	47	31	57
Jász-Nagykun-Szolnok																																	
Tolna	6	4	6	8	7	8		59	41	12	4	3	3	2	2	2	2	2			2	1											
Vas	82	76	86	65	95	95	110	110	100	110	110	95	75	85	70	64	64	62	60	60	60	45	60	60	72	99	113	105	95	99	118	126	150
Veszprém	800	750	1 303	769	936	922	1 169	1 144	1 023	1 136	1 231	1 278	1 140	1 260	1 480	1 640	1 652	1 518	1 481	1 535	1 469	1 566	1 783	2 056	2 036	2 190	2 334	2 401	2 550	2 192	2 027	2 107	1 722
Zala	70	110	90	114	128	144	125	110	100	81	86	85	67	140	122	141	123	131	138	133	114	118	133	140	135	95	127	125	145	143	152	212	236
Összesen	**8 841**	**8 502**	**9 398**	**10 661**	**9 955**	**9 570**	**10 493**	**9 938**	**9 577**	**9 341**	**7 875**	**8 288**	**8 793**	**10 090**	**9 920**	**10 521**	**10 985**	**11 493**	**12 256**	**13 154**	**12 625**	**11 856**	**12 230**	**10 819**	**13 250**	**13 025**	**12 801**	**11 717**	**12 995**	**12 750**	**11 717**	**11 309**	**11 644**

Hasznosítás

Megye	1994	1995	1996	1997	1998	1999	2000	2001	2002	2003	2004	2005	2006	2007	2008	2009	2010	2011	2012	2013	2014	2015	2016	2017	2018	2019	2020	2021	2022	2023	2024	2025	2026
Baranya														2	2	1	5	9	27	35	62	44	27	14	10	1	56	2	9	17	32	16	
Bács-Kiskun																						6	5	2	2	1	4		4	3	5	7	
Békés																					4	3	2	2	4	2	1	9	8	4	8	8	
Borsod-Abaúj-Zemplén	205	247	258	234	306	355	276	379	627	494	463	460	457	514	596	572	667	560	668	657	760	662	552	492	580	495	306	299	251	282	216	315	
Csongrád-Csanád																								9		7	16	23	50	26	22	25	
Fejér	209	239	168	119	166	215	293	349	364	329	254	235	155	81	96	91	161	239	197	131	140	160	147	103	116	100	157	174	196	193	195	196	
Győr-Moson-Sopron						1	1		5	1				11	14	17	39	43	54	39	21	9	8	11	8	7	51	18	6	17	14	25	
Hajdú-Bihar																																	
Heves	548	829	896	600	862	833	702	625	815	629	713	732	678	709	870	935	1 002	1 055	1 164	987	1 232	1 210	1 108	1 022	1 207	1 238	935	1 037	793	855	803	947	
Komárom-Esztergom	123	120	119	110	162	249	215	263	433	408	337	298	201	225	315	296	365	343	408	292	362	337	372	411	544	548	518	800	791	801	862	857	
Nógrád	107	107	89	99	90	124	145	126	166	142	143	149	125	204	246	246	253	262	346	311	398	382	330	362	496	485	343	439	487	596	590	792	
Pest	296	355	279	160	251	462	388	542	843	515	477	443	286	359	323	391	327	306	461	295	469	413	349	404	510	446	472	595	568	523	573	837	
Somogy	33	20	23	31	29	35	34	49	65	40	65	59	72	59	47	56	77	49	53	26	30	35	53	28	21	33	28	26	39	26	35	25	
Szabolcs-Szatmár-Bereg	7		3				3	4	4	23	16	17	18	17	26	19	28	48	53	25	59	48	60	101	312	93	58	60	114	90	44	90	
Jász-Nagykun-Szolnok																																	
Tolna	2						2	5	15	9										1				45					1	4		3	
Vas	12	14	7	5	16	20	25	34	25	34	23	25	17	26	15	17	19	16	13	14	12	11	11	8	12	15	13	12	12	19	32	50	
Veszprém	244	373	210	99	110	307	240	286	353	302	326	344	261	345	338	468	454	522	518	403	535	468	506	581	566	610	580	607	540	576	534	484	
Zala	17	40	28	7	10	14	8	12	8	10	12	19	13	12	24	12	15	33	40	28	45	43	44	28	24	21	21	35	28	60	34	49	
Összesen	**1 803**	**2 344**	**2 080**	**1 464**	**2 002**	**2 615**	**2 332**	**2 674**	**3 723**	**2 936**	**2 829**	**2 781**	**2 283**	**2 564**	**2 912**	**3 121**	**3 412**	**3 485**	**4 002**	**3 244**	**4 129**	**3 831**	**3 574**	**3 623**	**4 412**	**4 102**	**3 559**	**4 136**	**3 897**	**4 092**	**3 999**	**4 726**	

Hasznosítási arány	**20.4%**	**27.6%**	**22.1%**	**13.7%**	**20.1%**	**27.3%**	**22.2%**	**26.9%**	**38.9%**	**31.4%**	**35.9%**	**33.6%**	**26.0%**	**25.4%**	**29.4%**	**29.7%**	**31.1%**	**30.3%**	**32.7%**	**24.7%**	**32.7%**	**32.3%**	**29.2%**	**33.5%**	**33.3%**	**31.5%**	**27.8%**	**35.3%**	**30.0%**	**32.1%**	**34.1%**	**41.8%**	

VADDISZNÓ GAZDÁLKODÁSI ADATOK

Becslés

Megye	1994	1995	1996	1997	1998	1999	2000	2001	2002	2003	2004	2005	2006	2007	2008	2009	2010	2011	2012	2013	2014	2015	2016	2017	2018	2019	2020	2021	2022	2023	2024	2025	2026
Baranya	3 368	3 202	3 325	5 336	5 792	6 009	6 283	7 497	7 743	7 137	5 910	5 928	6 162	7 039	7 833	7 920	8 438	8 090	8 482	9 363	7 893	7 905	7 955	8 310	8 073	7 404	6 350	5 635	4 909	4 408	4 364	4 006	3 428
Bács-Kiskun	1 001	1 181	2 328	1 935	2 689	2 764	3 071	3 756	4 653	4 998	3 910	4 128	3 891	3 816	5 056	5 550	6 641	5 512	6 932	7 510	7 092	6 425	5 539	5 421	4 793	4 589	3 339	3 159	2 815	2 849	2 798	2 527	2 685
Békés	145	88	123	189	247	385	360	472	522	532	631	684	625	688	767	1 026	1 368	1 559	1 631	2 052	1 028	1 280	1 381	1 690	1 209	952	617	550	484	455	367	258	268
Borsod-Abaúj-Zemplén	3 706	3 231	2 775	3 980	5 524	5 297	6 455	6 497	7 586	6 393	5 701	6 839	6 345	6 344	6 549	6 939	7 086	7 524	7 503	8 726	8 612	8 974	9 004	8 335	8 707	7 936	5 590	1 860	1 528	1 760	2 128	2 738	3 784
Csongrád-Csanád	85	69	83	89	143	158	264	384	475	426	398	345	265	372	464	588	671	755	752	1 006	792	684	734	896	925	792	740	699	611	556	564	523	587
Fejér	2 523	2 650	2 829	3 240	3 785	3 846	4 009	4 786	5 361	5 540	5 897	5 973	6 849	6 035	6 861	6 405	7 622	7 623	6 645	7 398	5 774	6 370	6 469	5 395	6 033	5 445	4 316	3 687	3 345	3 313	3 010	3 460	3 447
Győr-Moson-Sopron	2 658	2 515	2 969	3 654	4 562	4 289	4 963	5 114	5 378	5 175	4 748	4 523	3 993	4 763	5 449	5 594	6 098	6 284	6 345	6 809	5 494	5 175	4 855	5 414	5 770	5 543	5 089	3 693	3 500	2 947	2 529	2 250	2 331
Hajdú-Bihar	603	521	284	587	709	909	889	1 069	1 366	1 681	1 567	1 733	1 596	2 155	2 411	3 209	3 650	3 481	3 749	3 702	3 711	3 095	2 765	2 573	2 143	1 913	1 394	787	764	766	664	559	675
Heves	2 645	1 599	1 736	2 568	3 583	3 455	3 709	3 385	4 100	3 952	3 384	3 611	4 323	4 103	4 507	3 944	4 896	4 589	5 305	5 419	5 010	4 741	4 968	3 087	4 716	3 642	2 823	1 636	1 055	1 198	1 170	1 536	2 135
Komárom-Esztergom	2 484	2 128	1 908	5 779	2 782	3 141	4 053	4 198	4 233	4 038	3 697	4 162	3 664	3 502	4 223	4 194	4 375	4 712	5 331	6 036	5 166	5 220	5 089	5 286	5 746	4 835	4 630	3 204	3 020	2 545	2 212	1 941	2 184
Nógrád	2 069	1 281	1 193	2 323	2 957	3 061	3 610	3 710	4 485	4 325	3 512	3 342	3 214	3 366	3 797	3 416	3 931	4 387	4 932	5 158	4 200	4 297	4 361	4 586	4 575	3 814	3 064	1 648	1 476	1 639	1 456	910	1 244
Pest	3 720	3 224	3 606	3 750	4 823	5 430	5 568	6 312	7 326	7 055	6 329	5 700	5 477	5 124	6 202	6 231	6 938	7 072	7 806	8 827	8 148	7 994	7 924	7 540	7 230	6 576	5 174	4 637	4 549	4 783	3 705	3 626	2 892
Somogy	3 726	4 911	5 125	7 560	8 319	9 105	9 379	9 815	11 300	10 554	9 668	9 604	9 837	11 225	12 276	12 379	11 630	11 617	11 450	12 351	11 075	10 912	10 900	10 654	11 922	11 345	10 864	9 188	8 596	8 785	5 444	3 867	4 123
Szabolcs-Szatmár-Bereg	985	998	942	764	1 200	954	1 323	1 840	2 401	2 904	2 736	2 663	2 690	2 585	3 819	3 999	4 129	4 430	4 917	4 991	5 141	4 767	4 613	4 880	3 489	2 860	2 956	1 329	1 212	1 671	1 928	1 398	1 349
Jász-Nagykun-Szolnok	98	99	133	81	91	117	108	73	126	105	138	182	175	156	268	321	499	651	873	1 016	1 018	1 059	971	1 022	883	800	546	418	351	298	221	225	319
Tolna	2 636	2 496	2 212	3 630	4 477	5 440	5 426	5 836	6 011	4 725	4 801	5 390	5 484	5 890	6 667	7 636	8 114	6 897	6 732	7 703	6 814	6 649	6 225	7 200	6 759	6 758	5 607	4 848	4 235	3 802	3 798	3 771	3 514
Vas	2 141	2 198	2 373	3 094	3 329	3 845	4 850	5 030	5 639	4 726	3 428	2 722	2 361	3 055	3 646	4 015	4 463	4 934	4 484	4 985	4 301	4 130	4 098	4 466	5 218	5 170	5 095	4 652	4 432	3 850	3 533	2 730	3 181
Veszprém	4 000	4 150	5 811	6 227	6 193	5 442	6 574	7 315	7 170	7 234	7 202	6 659	6 686	6 814	8 496	9 440	9 008	9 320	9 292	9 439	7 758	10 061	8 337	8 609	8 106	7 897	7 013	5 653	5 520	5 081	4 522	4 055	3 562
Zala	2 866	2 991	3 349	4 114	4 587	5 033	5 160	5 344	5 196	5 137	4 116	3 955	4 024	4 691	6 291	6 534	7 177	6 401	6 627	7 687	6 188	5 916	5 609	7 236	8 899	7 579	7 752	7 205	6 521	5 141	3 603	2 813	2 906
Összesen	**41 459**	**39 532**	**43 104**	**58 900**	**65 792**	**68 680**	**76 054**	**82 433**	**91 071**	**86 637**	**77 773**	**78 143**	**77 661**	**81 723**	**95 582**	**99 340**	**106 734**	**105 838**	**109 788**	**120 178**	**105 215**	**105 654**	**101 797**	**102 600**	**105 196**	**95 850**	**82 959**	**64 488**	**58 923**	**55 847**	**48 016**	**43 193**	**44 614**

Hasznosítás

Megye	1994	1995	1996	1997	1998	1999	2000	2001	2002	2003	2004	2005	2006	2007	2008	2009	2010	2011	2012	2013	2014	2015	2016	2017	2018	2019	2020	2021	2022	2023	2024	2025	2026
Baranya	2 952	3 375	3 264	3 924	4 764	5 232	5 640	7 884	7 954	6 683	7 181	6 309	5 671	9 392	8 922	9 242	7 737	9 863	12 307	9 909	10 363	9 972	11 128	13 079	12 767	13 391	16 901	14 439	10 112	11 189	11 556	14 456	
Bács-Kiskun	2 038	1 800	1 633	1 001	1 240	1 600	1 639	2 412	2 576	2 160	2 421	2 272	2 067	2 773	3 476	4 917	4 529	4 407	5 584	5 330	5 926	6 322	6 032	5 948	6 411	6 488	9 331	7 144	6 653	7 072	6 064	7 172	
Békés	84	88	34	155	155	147	202	303	261	344	358	300	281	251	399	596	679	877	1 115	1 108	1 116	988	1 426	1 572	1 748	1 659	1 412	1 226	1 102	873	637	1 255	
Borsod-Abaúj-Zemplén	1 859	1 365	1 369	2 284	3 210	4 694	5 267	7 531	9 019	7 355	9 239	7 888	7 024	8 455	8 599	9 227	10 808	11 697	15 605	14 741	16 527	16 040	14 166	14 961	12 627	14 368	6 025	1 625	2 146	2 911	4 461	8 251	
Csongrád-Csanád	89	74	58	50	69	63	93	168	173	105	240	192	105	296	409	644	769	1 026	1 106	1 158	1 419	1 186	1 423	1 826	1 250	1 518	1 692	1 389	1 363	1 119	1 024	1 409	
Fejér	1 488	1 880	1 673	1 937	2 600	2 414	3 023	4 056	4 341	4 057	3 927	3 580	3 231	3 849	4 164	4 025	4 702	5 928	6 154	4 440	4 805	5 892	5 701	5 869	6 027	6 859	8 261	7 489	6 198	5 305	5 308	6 373	
Győr-Moson-Sopron	1 963	2 359	2 680	2 443	2 722	3 429	3 719	5 262	5 322	4 956	5 010	4 914	4 170	6 337	6 803	7 222	8 069	7 485	8 833	6 648	7 587	7 667	8 252	9 255	9 632	9 437	9 912	10 422	9 435	7 908	8 618	9 391	
Hajdú-Bihar	242	205	129	241	384	483	496	884	1 041	839	1 143	864	530	774	1 008	1 606	1 709	2 845	3 305	3 390	3 287	3 211	3 587	3 925	3 174	3 808	3 269	1 918	1 860	1 479	1 015	2 082	
Heves	1 210	748	835	1 629	2 590	2 909	3 388	4 553	5 295	4 386	5 265	5 311	4 575	5 731	4 105	4 774	5 329	6 272	8 440	6 600	7 702	7 985	7 353	7 722	3 663	9 875	5 568	2 176	2 214	2 266	2 918	5 080	
Komárom-Esztergom	1 070	1 434	1 432	1 398	1 443	2 350	3 348	3 681	3 755	3 611	3 524	3 227	1 971	3 727	3 840	4 537	4 776	5 212	7 186	5 436	6 098	6 896	6 833	7 680	8 697	9 018	9 693	7 384	5 670	5 035	6 037	5 733	
Nógrád	1 309	987	978	1 933	2 842	3 516	4 364	6 230	7 464	6 433	6 539	5 370	3 480	5 290	3 830	5 739	6 667	8 449	11 437	7 549	9 139	10 137	8 016	8 636	7 345	9 342	9 493	7 511	7 578	5 652	7 186	9 235	
Pest	2 801	2 993	2 820	2 739	3 440	4 052	4 603	6 208	7 579	6 512	6 723	6 287	4 605	6 909	5 882	7 729	7 803	9 346	12 357	9 189	9 638	9 959	9 162	11 105	10 727	13 399	14 730	14 548	12 045	8 356	8 725	9 596	
Somogy	4 876	5 163	5 292	5 823	7 194	8 263	8 239	10 844	10 566	8 821	9 650	9 457	8 681	12 887	11 941	13 055	10 813	13 721	15 037	12 540	12 611	12 716	16 576	15 445	16 752	17 039	23 592	21 756	14 572	14 124	12 405	17 829	
Szabolcs-Szatmár-Bereg	457	533	273	415	560	764	903	1 263	1 549	1 595	1 502	1 465	960	1 446	2 421	2 766	3 310	4 370	4 757	5 458	5 353	5 075	5 264	4 693	2 176	3 637	3 553	2 595	2 889	2 824	3 226	5 844	
Jász-Nagykun-Szolnok	110	117	141	127	146	116	51	139	182	148	208	152	139	360	489	699	601	771	1 067	1 130	1 411	1 587	1 711	1 753	1 356	1 394	1 286	917	991	965	759	1 625	
Tolna	1 930	1 880	1 612	2 297	3 554	3 735	4 056	5 711	4 664	4 386	4 929	4 705	3 936	6 403	6 327	6 935	5 619	6 877	8 827	6 597	7 469	7 725	8 413	8 968	9 745	10 282	11 618	9 761	7 384	7 843	6 863	8 071	
Vas	2 243	2 215	2 492	2 596	3 490	4 187	5 160	6 441	6 546	5 657	5 088	4 679	4 114	6 143	6 706	7 891	8 651	9 040	10 886	8 648	7 631	6 808	8 295	10 941	10 454	10 455	13 331	14 694	11 985	9 852	8 824	11 271	
Veszprém	3 925	4 685	5 086	3 834	3 795	5 066	7 499	8 296	8 680	8 009	7 851	6 955	4 670	6 062	7 585	10 349	11 307	10 502	12 553	9 546	9 756	9 071	9 760	12 394	11 958	12 813	15 449	16 267	13 219	12 389	12 151	12 331	
Zala	2 805	3 088	3 252	3 300	4 283	5 348	6 055	6 431	6 997	5 411	5 972	5 592	4 179	6 930	7 508	9 279	8 503	10 175	12 701	8 948	7 987	7 864	9 983	12 307	11 535	13 507	16 018	18 009	12 754	13 843	10 408	13 611	
Összesen	**33 451**	**34 989**	**35 053**	**38 126**	**48 481**	**58 368**	**67 745**	**88 297**	**93 964**	**81 468**	**86 770**	**79 519**	**64 389**	**94 015**	**94 414**	**111 232**	**112 381**	**128 863**	**159 257**	**128 365**	**135 825**	**137 101**	**143 081**	**158 079**	**148 044**	**168 289**	**181 134**	**161 270**	**130 170**	**121 005**	**118 185**	**150 615**	

Hasznosítási arány	80.7%	88.5%	81.3%	64.7%	73.7%	85.0%	89.1%	107.1%	103.2%	94.0%	111.6%	101.8%	82.9%	115.0%	98.8%	112.0%	105.3%	121.8%	145.1%	106.8%	129.1%	129.8%	140.6%	154.1%	140.7%	175.6%	218.3%	250.1%	220.9%	216.7%	246.1%	348.7%	

MEZEI NYÚL GAZDÁLKODÁSI ADATOK

Becslés

Megye	1994	1995	1996	1997	1998	1999	2000	2001	2002	2003	2004	2005	2006	2007	2008	2009	2010	2011	2012	2013	2014	2015	2016	2017	2018	2019	2020	2021	2022	2023	2024	2025	2026
Baranya	3 988	4 521	4 168	4 945	4 395	4 141	4 014	3 894	4 098	4 248	4 784	5 177	4 308	4 266	5 035	5 050	4 791	4 063	4 212	4 755	5 284	5 935	6 175	6 347	6 236	6 023	6 373	6 726	6 044	6 526	7 205	9 582	10 116
Bács-Kiskun	65 503	66 083	74 454	65 879	67 724	60 178	61 877	60 745	65 142	65 517	52 033	53 096	59 524	62 217	68 190	69 999	70 878	60 429	65 488	64 368	61 480	60 937	52 004	43 046	39 055	39 366	39 704	44 829	45 770	43 803	50 401	51 854	55 471
Békés	98 673	107 362	105 850	69 756	87 452	81 676	90 055	103 794	119 974	126 478	104 020	96 595	97 746	82 881	89 328	89 149	100 362	86 511	99 992	98 620	93 397	97 784	85 330	85 598	82 285	83 139	83 219	92 615	91 862	82 199	90 740	98 227	101 686
Borsod-Abaúj-Zemplén	19 980	19 521	22 265	21 935	22 129	18 689	20 565	17 219	19 561	20 437	18 100	17 030	16 555	14 051	14 954	15 378	16 882	13 518	14 077	13 520	12 616	12 797	11 723	11 758	11 877	12 484	12 403	12 993	14 556	15 168	17 890	20 342	26 987
Csongrád-Csanád	46 090	47 870	49 770	42 283	48 924	45 952	49 601	50 887	56 173	58 689	43 653	39 875	42 570	40 180	48 150	50 725	53 187	44 827	48 365	47 538	44 542	42 721	39 150	36 676	35 154	37 142	40 528	52 135	54 108	49 268	56 825	60 354	63 129
Fejér	20 359	18 291	19 135	4 932	10 622	11 032	9 988	8 180	10 533	12 965	12 806	13 666	14 014	14 322	16 219	16 604	15 652	17 040	14 609	15 253	14 574	14 847	13 887	12 929	12 353	13 231	18 088	19 937	22 084	22 536	26 461	30 858	31 903
Győr-Moson-Sopron	26 206	24 052	21 548	15 283	15 155	14 519	16 092	14 952	17 055	20 535	22 557	26 215	29 810	25 037	26 596	27 749	24 541	22 504	23 548	23 920	19 636	19 860	19 175	18 593	17 362	17 662	18 569	21 266	20 752	20 513	19 401	17 307	12 345
Hajdú-Bihar	77 874	86 548	72 280	48 276	50 558	37 932	41 905	44 820	54 248	62 065	55 820	49 640	44 665	40 156	39 147	43 002	47 622	38 467	42 168	38 633	34 326	37 443	34 754	30 105	32 574	36 491	44 457	57 513	63 455	58 966	70 621	76 173	86 125
Heves	22 825	22 864	24 630	33 656	32 970	23 069	27 415	24 447	28 963	33 807	25 698	24 758	24 693	23 361	22 962	23 891	22 452	15 990	20 308	17 630	17 928	18 982	15 528	15 609	14 191	15 233	15 767	17 781	17 512	14 990	18 069	18 421	21 970
Komárom-Esztergom	4 358	4 047	4 041	7 561	3 760	4 532	5 803	5 697	4 500	5 100	4 566	4 233	3 990	4 120	4 413	4 380	3 962	4 112	3 933	3 783	3 585	3 582	3 014	3 358	3 418	3 417	3 202	2 963	3 078	3 610	3 863	4 275	4 607
Nógrád	3 339	3 768	4 279	4 149	4 193	4 678	4 552	4 222	4 965	5 042	4 238	3 982	3 853	3 950	3 678	3 773	3 358	3 087	2 925	2 689	2 649	2 768	2 660	2 978	2 736	2 863	2 928	3 243	3 164	3 121	3 133	3 396	3 364
Pest	28 610	32 928	32 285	21 276	26 999	27 908	31 148	30 144	32 571	34 580	25 962	23 987	25 152	21 875	23 048	21 340	20 258	17 604	19 193	18 587	18 439	19 091	16 369	15 276	16 169	18 413	19 193	21 950	22 799	22 393	27 460	31 660	38 584
Somogy	5 052	3 585	4 255	4 475	4 233	4 156	3 933	4 122	4 053	3 991	4 076	4 143	3 850	3 937	4 024	3 730	3 462	3 196	3 256	3 469	3 494	3 675	3 849	3 446	4 256	7 289	5 755	5 649	6 232	6 322	6 923	7 664	8 630
Szabolcs-Szatmár-Bereg	46 490	47 488	53 578	44 993	45 808	38 872	46 954	51 453	52 806	56 704	46 790	45 563	45 178	37 584	40 857	40 610	41 766	38 868	38 625	36 561	31 148	32 330	31 280	27 519	28 690	30 646	31 243	32 111	32 646	33 612	35 820	36 553	40 105
Jász-Nagykun-Szolnok	68 513	76 716	79 614	59 950	67 167	63 346	78 178	74 094	81 281	91 657	77 992	77 586	78 887	67 398	77 477	71 934	73 036	53 440	65 003	57 673	50 820	55 252	46 032	43 053	43 550	45 218	44 549	52 696	52 724	50 980	56 925	61 955	79 764
Tolna	19 262	18 393	18 051	14 289	14 145	13 883	13 027	12 330	14 136	14 705	15 057	15 989	16 272	16 786	17 707	16 274	16 713	13 719	14 630	15 861	15 379	16 191	15 255	14 193	13 572	14 995	16 990	18 084	19 252	18 320	20 358	20 731	21 724
Vas	5 259	4 832	4 445	4 201	3 378	3 013	2 788	2 582	3 097	3 755	4 350	5 048	5 924	5 311	5 210	4 973	4 750	4 203	4 179	4 138	3 805	3 554	3 681	3 528	4 114	3 802	4 497	5 241	5 675	5 537	5 820	5 911	5 440
Veszprém	4 000	4 340	5 107	5 293	3 856	3 819	5 181	6 075	7 003	7 704	9 553	10 716	10 843	10 373	11 920	11 638	11 210	9 621	9 366	9 459	8 901	9 551	10 708	9 930	10 603	10 348	11 127	11 758	11 749	12 104	14 406	15 088	15 206
Zala	2 911	2 175	2 524	2 001	2 152	1 875	1 689	2 174	2 297	2 815	3 023	3 496	7 402	3 495	3 947	3 597	3 841	3 318	3 284	3 432	3 587	3 707	3 816	3 619	3 478	3 508	4 057	4 137	4 222	4 003	4 276	4 254	4 179
Összesen	**569 292**	**595 384**	**602 279**	**475 133**	**515 620**	**463 270**	**514 765**	**521 831**	**582 456**	**630 794**	**535 078**	**520 795**	**535 236**	**481 300**	**522 862**	**523 796**	**538 723**	**454 517**	**497 161**	**479 889**	**445 590**	**461 007**	**414 390**	**387 561**	**381 673**	**401 270**	**422 649**	**483 627**	**497 684**	**473 971**	**536 597**	**574 605**	**631 335**

Hasznosítás

Megye	1994	1995	1996	1997	1998	1999	2000	2001	2002	2003	2004	2005	2006	2007	2008	2009	2010	2011	2012	2013	2014	2015	2016	2017	2018	2019	2020	2021	2022	2023	2024	2025	2026
Baranya	298	346	233	282	186	26		7			52	114	89	155	186	208	76	121	139	157	185	169	203	201	287	370	364	457	842	878	1 233	1 339	
Bács-Kiskun	11 575	11 253	10 563	12 234	11 208	10 911	10 397	11 090	11 364	7 430	7 093	9 978	11 081	12 443	13 873	13 743	10 392	12 712	11 293	11 827	12 421	10 423	7 532	6 584	6 251	7 086	7 207	8 330	7 860	9 592	11 371	12 355	
Békés	42 505	47 836	25 708	26 786	18 630	22 901	29 864	42 248	40 501	27 728	30 633	26 597	20 317	20 589	23 286	28 529	19 820	34 120	31 776	29 636	34 763	24 248	26 166	23 875	27 204	26 068	29 367	32 439	20 480	35 544	38 588	47 511	
Borsod-Abaúj-Zemplén	3 813	4 305	3 805	4 022	3 075	3 462	2 945	4 178	4 645	4 001	3 403	3 033	2 464	3 063	3 115	3 486	1 841	2 742	2 308	2 106	2 458	1 980	1 772	1 710	1 931	1 920	1 799	2 048	1 844	3 482	3 852	5 527	
Csongrád-Csanád	26 288	25 945	19 396	19 888	17 733	21 441	23 163	26 697	24 335	16 316	17 508	19 661	17 936	22 162	22 875	26 893	14 904	26 606	20 847	18 394	20 019	16 509	12 605	9 994	11 509	13 708	19 466	19 708	17 676	25 686	26 932	27 839	
Fejér	3 173	2 775	1 749	1 574	1 085	872	727	467	563	813	1 041	1 018	1 023	1 334	1 388	1 304	1 142	1 348	1 586	1 479	1 688	1 878	1 558	1 276	1 340	1 347	1 716	1 970	2 110	2 869	3 593	6 382	
Győr-Moson-Sopron	7 474	6 283	4 975	4 605	3 999	4 039	3 689	4 096	4 889	6 253	8 491	11 850	10 559	10 941	10 576	7 885	7 448	9 593	9 063	6 792	7 072	7 479	7 153	5 445	5 127	6 509	5 579	6 439	7 103	6 733	6 363	2 976	
Hajdú-Bihar	19 038	16 070	10 780	10 297	5 987	6 770	7 781	11 408	12 052	9 191	9 557	8 337	5 107	4 943	6 771	7 764	6 264	8 496	7 405	6 226	7 751	7 122	6 218	6 145	7 852	11 296	13 559	18 761	15 723	24 654	27 076	41 579	
Heves	10 690	11 198	13 364	10 982	7 425	9 296	6 101	9 916	11 634	5 941	7 475	7 649	4 445	6 357	6 475	5 123	2 133	2 240	1 898	1 854	2 517	1 991	1 967	1 701	1 630	1 775	2 218	2 992	2 351	3 588	4 671	7 806	
Komárom-Esztergom	438	403	475	326	422	333	251	161	166	164	186	214	191	277	279	287	278	225	248	165	168	170	162	193	244	220	258	329	435	592	720	1 133	
Nógrád	385	537	575	716	729	715	657	562	523	445	365	288	232	208	248	236	163	212	178	161	228	196	170	188	207	192	238	222	260	278	243	241	
Pest	10 712	11 965	9 984	9 474	9 288	9 760	9 330	11 048	12 220	9 100	8 910	9 836	7 988	7 527	6 706	6 523	4 777	6 625	6 457	6 000	7 591	4 824	4 464	4 193	4 037	4 410	4 175	4 733	4 592	6 308	6 810	8 731	
Somogy	233	205	237	208	145	171	129	156	168	210	207	168	175	278	289	240	216	211	226	247	291	243	246	244	272	313	413	454	707	864	1 022	1 264	
Szabolcs-Szatmár-Bereg	12 274	12 133	11 355	12 170	10 767	10 999	10 436	10 958	10 860	9 553	8 358	8 305	6 367	7 089	7 137	8 165	6 922	7 824	6 728	5 780	5 947	5 586	5 077	4 799	4 984	6 130	6 173	7 129	6 582	8 160	8 801	10 234	
Jász-Nagykun-Szolnok	33 299	35 166	24 541	22 582	17 553	26 420	25 854	36 220	39 143	24 737	26 429	27 752	19 861	26 676	25 643	23 971	13 418	18 603	10 905	11 830	12 224	7 344	8 902	5 657	6 599	6 473	8 561	10 389	6 770	10 289	11 829	17 156	
Tolna	2 409	2 438	1 690	1 829	1 551	1 379	1 335	1 317	1 800	1 940	2 048	1 986	1 693	1 836	1 800	1 796	1 058	1 427	1 421	1 237	1 374	1 073	1 010	906	876	1 114	1 420	1 524	1 393	1 655	1 984	2 556	
Vas	520	463	304	250	187	214	129	109	159	237	397	585	489	692	571	507	435	437	445	368	380	446	466	547	546	706	599	828	839	996	977	969	
Veszprém		64	150	230	190	4	128	194	366	475	635	682	813	613	849	758	459	555	454	425	589	696	677	558	563	697	669	684	702	880	1 213	1 509	
Zala	47	41	38	48	31	36				8	17	17	17	42	33	66	53	46	72	53	66	75	113	78	82	95	94	65	119	144	163	149	
Összesen	**185 171**	**189 426**	**139 922**	**138 503**	**110 191**	**129 749**	**132 916**	**170 832**	**175 388**	**124 542**	**132 805**	**138 070**	**110 847**	**127 225**	**132 100**	**137 484**	**91 799**	**134 143**	**113 449**	**104 737**	**117 732**	**92 452**	**86 461**	**74 294**	**81 541**	**90 429**	**103 875**	**119 501**	**98 388**	**143 192**	**157 441**	**197 256**	

Hasznosítási arány	32.5%	31.8%	23.2%	29.2%	21.4%	28.0%	25.8%	32.7%	30.1%	19.7%	24.8%	26.5%	20.7%	26.4%	25.3%	26.2%	17.0%	29.5%	22.8%	21.8%	26.4%	20.1%	20.9%	19.2%	21.4%	22.5%	24.6%	24.7%	19.8%	30.2%	29.3%	34.3%	

MEZEI NYÚL GAZDÁLKODÁSI ADATOK

Befogás

Megye	1994	1995	1996	1997	1998	1999	2000	2001	2002	2003	2004	2005	2006	2007	2008	2009	2010	2011	2012	2013	2014	2015	2016	2017	2018	2019	2020	2021	2022	2023	2024	2025
Baranya						20		7												16	7											
Bács-Kiskun	1 789	1 251	1 199	1 231	1 435	1 179	888	1 462	419	417	475	562	737	880	1 227	1 085	587	813	439	557	754	492	240	147	208	217	86	234	262	60	149	71
Békés	16 617	21 077	14 277	11 586	8 386	12 577	17 793	26 565	15 062	8 751	10 922	11 128	7 504	9 331	9 737	12 761	7 010	17 633	17 164	17 683	20 339	14 261	15 542	12 684	15 751	14 521	14 736	12 125	5 806	12 737	13 765	11 187
Borsod-Abaúj-Zemplén	659	996	943	1 380	902	911	384	746	331	227	100	328		573	234	333		321	113	290	215	92		40	39	77		52		63	62	58
Csongrád-Csanád	13 931	12 778	8 493	9 665	7 152	10 192	11 491	13 639	8 019	5 005	5 983	7 581	6 279	7 542	7 603	9 343	2 666	11 203	7 990	6 155	7 614	6 162	4 146	4 327	5 243	5 521	8 484	5 648	4 627	9 076	8 988	8 896
Fejér	387	377	267	122	38	44				15																						68
Győr-Moson-Sopron	66					203	86	200	146	169		641	285	362	40				48	56	151	150	417	377	414	356			182	124	95	
Hajdú-Bihar	5 409	4 805	4 317	4 052	1 985	1 902	2 210	3 846	2 476	1 239	2 211	2 350	490	532	930	652	415	986	835	473	910	830	907	980	1 687	3 732	3 058	3 162	2 080	3 179	4 675	6 133
Heves	1 050	2 231	3 599	3 016	1 984	2 197	586	1 201	917	293	171	776	288	942	461	90				35	46		80			42				83	245	803
Komárom-Esztergom																																
Nógrád	94	91	78	166	128	140	148	162	157	132	126	11	40																			
Pest	1 335	1 074	585	818	906	949	908	1 238	338	98	130	191	106	42		69	53			33	32	12				20				113	75	107
Somogy																																
Szabolcs-Szatmár-Bereg	614	1 174	1 507	2 640	2 576	2 776	2 725	2 491	141	145	83	206	100	362						137	94	154				48						
Jász-Nagykun-Szolnok	11 362	11 123	8 192	6 760	5 074	13 319	10 474	18 787	15 233	5 610	8 273	9 169	5 717	10 947	7 892	6 325	2 258	4 293	1 797	2 792	3 093	1 178	2 320	1 024	1 565	1 758	1 526	1 345	223	337	1 449	2 734
Tolna			47													40																
Vas																																
Veszprém																										3						
Zala																																
Összesen	**53 313**	**56 977**	**43 504**	**41 436**	**30 566**	**46 409**	**47 693**	**70 344**	**43 239**	**22 101**	**28 474**	**32 943**	**21 546**	**31 513**	**28 124**	**30 698**	**12 989**	**35 249**	**28 386**	**28 227**	**33 255**	**23 331**	**23 652**	**19 579**	**24 907**	**26 295**	**27 890**	**22 566**	**13 180**	**25 772**	**29 503**	**30 057**

Lelövés

Megye	1994	1995	1996	1997	1998	1999	2000	2001	2002	2003	2004	2005	2006	2007	2008	2009	2010	2011	2012	2013	2014	2015	2016	2017	2018	2019	2020	2021	2022	2023	2024	2025
Baranya	298	346	233	282	186	6					52	114	89	155	186	208	76	121	139	141	178	169	203	201	287	370	364	457	842	878	1 233	1 339
Bács-Kiskun	9 786	10 002	9 364	11 003	9 773	9 732	9 509	9 628	10 945	7 013	6 618	9 416	10 344	11 563	12 646	12 658	9 805	11 899	10 854	11 270	11 667	9 931	7 292	6 437	6 043	6 869	7 121	8 096	7 598	9 532	11 222	12 284
Békés	25 888	26 759	11 431	15 200	10 244	10 324	12 071	15 683	25 439	18 977	19 711	15 469	12 813	11 258	13 549	15 768	12 810	16 487	14 612	11 953	14 424	9 987	10 624	11 191	11 453	11 547	14 631	20 314	14 674	22 807	24 823	36 324
Borsod-Abaúj-Zemplén	3 154	3 309	2 862	2 642	2 173	2 551	2 561	3 432	4 314	3 774	3 303	2 705	2 464	2 490	2 881	3 153	1 841	2 421	2 195	1 816	2 243	1 888	1 772	1 670	1 892	1 843	1 799	1 996	1 844	3 419	3 790	5 469
Csongrád-Csanád	12 357	13 167	10 903	10 223	10 581	11 249	11 672	13 058	16 316	11 311	11 525	12 080	11 657	14 620	15 272	17 550	12 238	15 403	12 857	12 239	12 405	10 347	8 459	5 667	6 266	8 187	10 982	14 060	13 049	16 610	17 944	18 943
Fejér	2 786	2 398	1 482	1 452	1 047	828	727	467	563	798	1 041	1 018	1 023	1 334	1 388	1 304	1 142	1 348	1 586	1 479	1 688	1 878	1 558	1 276	1 340	1 347	1 716	1 970	2 110	2 869	3 593	6 314
Győr-Moson-Sopron	7 408	6 283	4 975	4 605	3 999	3 836	3 603	3 896	4 743	6 084	8 491	11 209	10 274	10 579	10 536	7 885	7 448	9 593	9 015	6 736	6 921	7 329	6 736	5 068	4 713	6 153	5 579	6 439	6 921	6 609	6 268	2 976
Hajdú-Bihar	13 629	11 265	6 463	6 245	4 002	4 868	5 571	7 562	9 576	7 952	7 346	5 987	4 617	4 411	5 841	7 112	5 849	7 510	6 570	5 753	6 841	6 292	5 311	5 165	6 165	7 564	10 501	15 599	13 643	21 475	22 401	35 446
Heves	9 640	8 967	9 765	7 966	5 441	7 099	5 515	8 715	10 717	5 648	7 304	6 873	4 157	5 415	6 014	5 033	2 133	2 240	1 898	1 819	2 471	1 991	1 887	1 701	1 630	1 733	2 218	2 992	2 351	3 505	4 426	7 003
Komárom-Esztergom	438	403	475	326	422	333	251	161	166	164	186	214	191	277	279	287	278	225	248	165	168	170	162	193	244	220	258	329	435	592	720	1 133
Nógrád	291	446	497	550	601	575	509	400	366	313	239	277	192	208	248	236	163	212	178	161	228	196	170	188	207	192	238	222	260	278	243	241
Pest	9 377	10 891	9 399	8 656	8 382	8 811	8 422	9 810	11 882	9 002	8 780	9 645	7 882	7 485	6 706	6 454	4 724	6 625	6 457	5 967	7 559	4 812	4 464	4 193	4 037	4 390	4 175	4 733	4 592	6 195	6 735	8 624
Somogy	233	205	237	208	145	171	129	156	168	210	207	168	175	278	289	240	216	211	226	247	291	243	246	244	272	313	413	454	707	864	1 022	1 264
Szabolcs-Szatmár-Bereg	11 660	10 959	9 848	9 530	8 191	8 223	7 711	8 467	10 719	9 408	8 275	8 099	6 267	6 727	7 137	8 165	6 922	7 824	6 728	5 643	5 853	5 432	5 077	4 799	4 984	6 082	6 173	7 129	6 582	8 160	8 801	10 234
Jász-Nagykun-Szolnok	21 937	24 043	16 349	15 822	12 479	13 101	15 380	17 433	23 910	19 127	18 156	18 583	14 144	15 729	17 751	17 646	11 160	14 310	9 108	9 038	9 131	6 166	6 582	4 633	5 034	4 715	7 035	9 044	6 547	9 952	10 380	14 422
Tolna	2 409	2 438	1 643	1 829	1 551	1 379	1 335	1 317	1 800	1 940	2 048	1 986	1 693	1 836	1 800	1 756	1 058	1 427	1 421	1 237	1 374	1 073	1 010	906	876	1 114	1 420	1 524	1 393	1 655	1 984	2 556
Vas	520	463	304	250	187	214	129	109	159	237	397	585	489	692	571	507	435	437	445	368	380	446	466	547	546	706	599	828	839	996	977	969
Veszprém		64	150	230	190	4	128	194	366	475	635	682	813	613	849	758	459	555	454	425	589	696	677	558	563	694	669	684	702	880	1 213	1 509
Zala	47	41	38	48	31	36				8	17	17	17	42	33	66	53	46	72	53	66	75	113	78	82	95	94	65	119	144	163	149
Összesen	**131 858**	**132 449**	**96 418**	**97 067**	**79 625**	**83 340**	**85 223**	**100 488**	**132 149**	**102 441**	**104 331**	**105 127**	**89 301**	**95 712**	**103 976**	**106 786**	**78 810**	**98 894**	**85 063**	**76 510**	**84 477**	**69 121**	**62 809**	**54 715**	**56 634**	**64 134**	**75 985**	**96 935**	**85 208**	**117 420**	**127 938**	**167 199**

Országos hasznosítás	**185 171**	**189 426**	**139 922**	**138 503**	**110 191**	**129 749**	**132 916**	**170 832**	**175 388**	**124 542**	**132 805**	**138 070**	**110 847**	**127 225**	**132 100**	**137 484**	**91 799**	**134 143**	**113 449**	**104 737**	**117 732**	**92 452**	**86 461**	**74 294**	**81 541**	**90 429**	**103 875**	**119 501**	**98 388**	**143 192**	**157 441**	**197 256**
Befogás aránya	**28.8%**	**30.1%**	**31.1%**	**29.9%**	**27.7%**	**35.8%**	**35.9%**	**41.2%**	**24.7%**	**17.7%**	**21.4%**	**23.9%**	**19.4%**	**24.8%**	**21.3%**	**22.3%**	**14.1%**	**26.3%**	**25.0%**	**27.0%**	**28.2%**	**25.2%**	**27.4%**	**26.4%**	**30.5%**	**29.1%**	**26.8%**	**18.9%**	**13.4%**	**18.0%**	**18.7%**	**15.2%**
Lelövés aránya	**71.2%**	**69.9%**	**68.9%**	**70.1%**	**72.3%**	**64.2%**	**64.1%**	**58.8%**	**75.3%**	**82.3%**	**78.6%**	**76.1%**	**80.6%**	**75.2%**	**78.7%**	**77.7%**	**85.9%**	**73.7%**	**75.0%**	**73.0%**	**71.8%**	**74.8%**	**72.6%**	**73.6%**	**69.5%**	**70.9%**	**73.2%**	**81.1%**	**86.6%**	**82.0%**	**81.3%**	**84.8%**

MEZEI NYÚL BEFOGÁSI ADATOK

Mennyiség

Megye	1994	1995	1996	1997	1998	1999	2000	2001	2002	2003	2004	2005	2006	2007	2008	2009	2010	2011	2012	2013	2014	2015	2016	2017	2018	2019	2021	2022	2023	2024	2025
Baranya						20		7												16	7										
Bács-Kiskun	1 789	1 251	1 199	1 231	1 435	1 179	888	1 462	419	417	475	562	737	880	1 227	1 085	587	813	439	557	754	492	240	147	208	217	234	262	60	149	71
Békés	16 617	21 077	14 277	11 586	8 386	12 577	17 793	26 565	15 062	8 751	10 922	11 128	7 504	9 331	9 737	12 761	7 010	17 633	17 164	17 683	20 339	14 261	15 542	12 684	15 751	14 521	12 125	5 806	12,737	13,765	11 187
Borsod-Abaúj-Zemplén	659	996	943	1 380	902	911	384	746	331	227	100	328		573	234	333		321	113	290	215	92		40	39	77	52		63	62	58
Csongrád-Csanád	13 931	12 778	8 493	9 665	7 152	10 192	11 491	13 639	8 019	5 005	5 983	7 581	6 279	7 542	7 603	9 343	2 666	11 203	7 990	6 155	7 614	6 162	4 146	4 327	5 243	5 521	5 648	4 627	9,076	8,988	8 896
Fejér	387	377	267	122	38	44				15																					68
Győr-Moson-Sopron	66					203	86	200	146	169		641	285	362	40				48	56	151	150	417	377	414	356		182	124	95	
Hajdú-Bihar	5 409	4 805	4 317	4 052	1 985	1 902	2 210	3 846	2 476	1 239	2 211	2 350	490	532	930	652	415	986	835	473	910	830	907	980	1 687	3 732	3 162	2 080	3,179	4,675	6 133
Heves	1 050	2 231	3 599	3 016	1 984	2 197	586	1 201	917	293	171	776	288	942	461	90				35	46		80			42			83	245	803
Komárom-Esztergom																															
Nógrád	94	91	78	166	128	140	148	162	157	132	126	11	40																		
Pest	1 335	1 074	585	818	906	949	908	1 238	338	98	130	191	106	42		69	53			33	32	12				20			113	75	107
Somogy																															
Szabolcs-Szatmár-Bereg	614	1 174	1 507	2 640	2 576	2 776	2 725	2 491	141	145	83	206	100	362						137	94	154				48					
Jász-Nagykun-Szolnok	11 362	11 123	8 192	6 760	5 074	13 319	10 474	18 787	15 233	5 610	8 273	9 169	5 717	10 947	7 892	6 325	2 258	4 293	1 797	2 792	3 093	1 178	2 320	1 024	1 565	1 758	1 345	223	337	1,449	2 734
Tolna			47													40															
Vas																															
Veszprém																										3					
Zala																															
Összesen	**53 313**	**56 977**	**43 504**	**41 436**	**30 566**	**46 409**	**47 693**	**70 344**	**43 239**	**22 101**	**28 474**	**32 943**	**21 546**	**31 513**	**28 124**	**30 698**	**12 989**	**35 249**	**28 386**	**28 227**	**33 255**	**23 331**	**23 652**	**19 579**	**24 907**	**26 295**	**22 566**	**13 180**	**25 772**	**29 503**	**30 057**

Arány

Megye	1994	1995	1996	1997	1998	1999	2000	2001	2002	2003	2004	2005	2006	2007	2008	2009	2010	2011	2012	2013	2014	2015	2016	2017	2018	2020	2021	2022	2023	2024	2025
Baranya						0.0%		0.0%												0.1%	0.0%										
Bács-Kiskun	3.4%	2.2%	2.8%	3.0%	4.7%	2.5%	1.9%	2.1%	1.0%	1.9%	1.7%	1.7%	3.4%	2.8%	4.4%	3.5%	4.5%	2.3%	1.5%	2.0%	2.3%	2.1%	1.0%	0.8%	0.8%	0.8%	1.0%	2.0%	0.2%	0.5%	0,2%
Békés	31.2%	37.0%	32.8%	28.0%	27.4%	27.1%	37.3%	37.8%	34.8%	39.6%	38.4%	33.8%	34.8%	29.6%	34.6%	41.6%	54.0%	50.0%	60.5%	62.6%	61.2%	61.1%	65.7%	64.8%	63.2%	55.2%	53.7%	44.1%	49.4%	46.7%	37,2%
Borsod-Abaúj-Zemplén	1.2%	1.7%	2.2%	3.3%	3.0%	2.0%	0.8%	1.1%	0.8%	1.0%	0.4%	1.0%		1.8%	0.8%	1.1%		0.9%	0.4%	1.0%	0.6%	0.4%		0.2%	0.2%	0.3%	0.2%		0.2%	0.2%	0,2%
Csongrád-Csanád	26.1%	22.4%	19.5%	23.3%	23.4%	22.0%	24.1%	19.4%	18.5%	22.6%	21.0%	23.0%	29.1%	23.9%	27.0%	30.4%	20.5%	31.8%	28.1%	21.8%	22.9%	26.4%	17.5%	22.1%	21.1%	21.0%	25.0%	35.1%	35.2%	30.5%	29,6%
Fejér	0.7%	0.7%	0.6%	0.3%	0.1%	0.1%				0.1%																					0,2%
Győr-Moson-Sopron	0.1%					0.4%	0.2%	0.3%	0.3%	0.8%		1.9%	1.3%	1.1%	0.1%				0.2%	0.2%	0.5%	0.6%	1.8%	1.9%	1.7%	1.4%		1.4%	0.5%	0.3%	
Hajdú-Bihar	10.1%	8.4%	9.9%	9.8%	6.5%	4.1%	4.6%	5.5%	5.7%	5.6%	7.8%	7.1%	2.3%	1.7%	3.3%	2.1%	3.2%	2.8%	2.9%	1.7%	2.7%	3.6%	3.8%	5.0%	6.8%	14.2%	14.0%	15.8%	12.3%	15.8%	20,4%
Heves	2.0%	3.9%	8.3%	7.3%	6.5%	4.7%	1.2%	1.7%	2.1%	1.3%	0.6%	2.4%	1.3%	3.0%	1.6%	0.3%				0.1%	0.1%		0.3%			0.2%			0.3%	0.8%	2,7%
Komárom-Esztergom																															
Nógrád	0.2%	0.2%	0.2%	0.4%	0.4%	0.3%	0.3%	0.2%	0.4%	0.6%	0.4%	0.0%	0.2%																		
Pest	2.5%	1.9%	1.3%	2.0%	3.0%	2.0%	1.9%	1.8%	0.8%	0.4%	0.5%	0.6%	0.5%	0.1%		0.2%	0.4%			0.1%	0.1%	0.1%				0.1%			0.4%	0.3%	0,4%
Somogy																															
Szabolcs-Szatmár-Bereg	1.2%	2.1%	3.5%	6.4%	8.4%	6.0%	5.7%	3.5%	0.3%	0.7%	0.3%	0.6%	0.5%	1.1%						0.5%	0.3%	0.7%				0.2%					
Jász-Nagykun-Szolnok	21.3%	19.5%	18.8%	16.3%	16.6%	28.7%	22.0%	26.7%	35.2%	25.4%	29.1%	27.8%	26.5%	34.7%	28.1%	20.6%	17.4%	12.2%	6.3%	9.9%	9.3%	5.0%	9.8%	5.2%	6.3%	6.7%	6.0%	1.7%	1.3%	4.9%	9,1%
Tolna			0.1%													0.1%															
Vas																															
Veszprém																										0.0%					
Zala																															
Összesen	100.0%	100.0%	100.0%	100.0%	100.0%	100.0%	100.0%	100.0%	100.0%	100.0%	100.0%	100.0%	100.0%	100.0%	100.0%	100.0%	100.0%	100.0%	100.0%	100.0%	100.0%	100.0%	100.0%	100.0%	100.0%	100.0%	100.0%	100.0%	100.0%	100.0%	**100,0%**

MEZEI NYÚL LELÖVÉSI ADATOK

Mennyiség

Megye	1994	1995	1996	1997	1998	1999	2000	2001	2002	2003	2004	2005	2006	2007	2008	2009	2010	2011	2012	2013	2014	2015	2016	2017	2018	2019	2020	2021	2022	2023	2024	2025
Baranya	298	346	233	282	186	6					52	114	89	155	186	208	76	121	139	141	178	169	203	201	287	370	364	457	842	878	1,233	1 339
Bács-Kiskun	9 786	10 002	9 364	11 003	9 773	9 732	9 509	9 628	10 945	7 013	6 618	9 416	10 344	11 563	12 646	12 658	9 805	11 899	10 854	11 270	11 667	9 931	7 292	6 437	6 043	6 869	7 121	8 096	7,598	9,532	11,222	12 284
Békés	25 888	26 759	11 431	15 200	10 244	10 324	12 071	15 683	25 439	18 977	19 711	15 469	12 813	11 258	13 549	15 768	12 810	16 487	14 612	11 953	14 424	9 987	10 624	11 191	11 453	11 547	14 631	20 314	14,674	22,807	24,823	36 324
Borsod-Abaúj-Zemplén	3 154	3 309	2 862	2 642	2 173	2 551	2 561	3 432	4 314	3 774	3 303	2 705	2 464	2 490	2 881	3 153	1 841	2 421	2 195	1 816	2 243	1 888	1 772	1 670	1 892	1 843	1 799	1 996	1,844	3,419	3,790	5 469
Csongrád-Csanád	12 357	13 167	10 903	10 223	10 581	11 249	11 672	13 058	16 316	11 311	11 525	12 080	11 657	14 620	15 272	17 550	12 238	15 403	12 857	12 239	12 405	10 347	8 459	5 667	6 266	8 187	10 982	14 060	13,049	16,610	17,944	18 943
Fejér	2 786	2 398	1 482	1 452	1 047	828	727	467	563	798	1 041	1 018	1 023	1 334	1 388	1 304	1 142	1 348	1 586	1 479	1 688	1 878	1 558	1 276	1 340	1 347	1 716	1 970	2,110	2,869	3,593	6 314
Győr-Moson-Sopron	7 408	6 283	4 975	4 605	3 999	3 836	3 603	3 896	4 743	6 084	8 491	11 209	10 274	10 579	10 536	7 885	7 448	9 593	9 015	6 736	6 921	7 329	6 736	5 068	4 713	6 153	5 579	6 439	6,921	6,609	6,268	2 976
Hajdú-Bihar	13 629	11 265	6 463	6 245	4 002	4 868	5 571	7 562	9 576	7 952	7 346	5 987	4 617	4 411	5 841	7 112	5 849	7 510	6 570	5 753	6 841	6 292	5 311	5 165	6 165	7 564	10 501	15 599	13,643	21,475	22,401	35 446
Heves	9 640	8 967	9 765	7 966	5 441	7 099	5 515	8 715	10 717	5 648	7 304	6 873	4 157	5 415	6 014	5 033	2 133	2 240	1 898	1 819	2 471	1 991	1 887	1 701	1 630	1 733	2 218	2 992	2,351	3,505	4,426	7 003
Komárom-Esztergom	438	403	475	326	422	333	251	161	166	164	186	214	191	277	279	287	278	225	248	165	168	170	162	193	244	220	258	329	435	592	720	1 133
Nógrád	291	446	497	550	601	575	509	400	366	313	239	277	192	208	248	236	163	212	178	161	228	196	170	188	207	192	238	222	260	278	243	241
Pest	9 377	10 891	9 399	8 656	8 382	8 811	8 422	9 810	11 882	9 002	8 780	9 645	7 882	7 485	6 706	6 454	4 724	6 625	6 457	5 967	7 559	4 812	4 464	4 193	4 037	4 390	4 175	4 733	4,592	6,195	6,735	8 624
Somogy	233	205	237	208	145	171	129	156	168	210	207	168	175	278	289	240	216	211	226	247	291	243	246	244	272	313	413	454	707	864	1,022	1 264
Szabolcs-Szatmár-Bereg	11 660	10 959	9 848	9 530	8 191	8 223	7 711	8 467	10 719	9 408	8 275	8 099	6 267	6 727	7 137	8 165	6 922	7 824	6 728	5 643	5 853	5 432	5 077	4 799	4 984	6 082	6 173	7 129	6,582	8,160	8,801	10 234
Jász-Nagykun-Szolnok	21 937	24 043	16 349	15 822	12 479	13 101	15 380	17 433	23 910	19 127	18 156	18 583	14 144	15 729	17 751	17 646	11 160	14 310	9 108	9 038	9 131	6 166	6 582	4 633	5 034	4 715	7 035	9 044	6,547	9,952	10,380	14 422
Tolna	2 409	2 438	1 643	1 829	1 551	1 379	1 335	1 317	1 800	1 940	2 048	1 986	1 693	1 836	1 800	1 756	1 058	1 427	1 421	1 237	1 374	1 073	1 010	906	876	1 114	1 420	1 524	1,393	1,655	1,984	2 556
Vas	520	463	304	250	187	214	129	109	159	237	397	585	489	692	571	507	435	437	445	368	380	446	466	547	546	706	599	828	839	996	977	969
Veszprém		64	150	230	190	4	128	194	366	475	635	682	813	613	849	758	459	555	454	425	589	696	677	558	563	694	669	684	702	880	1,213	1 509
Zala	47	41	38	48	31	36				8	17	17	17	42	33	66	53	46	72	53	66	75	113	78	82	95	94	65	119	144	163	149
Összesen	**131 858**	**132 449**	**96 418**	**97 067**	**79 625**	**83 340**	**85 223**	**100 488**	**132 149**	**102 441**	**104 331**	**105 127**	**89 301**	**95 712**	**103 976**	**106 786**	**78 810**	**98 894**	**85 063**	**76 510**	**84 477**	**69 121**	**62 809**	**54 715**	**56 634**	**64 134**	**75 985**	**96 935**	**85,208**	**117 420**	**127 938**	**167 199**

Arány

Megye	1994	1995	1996	1997	1998	1999	2000	2001	2002	2003	2004	2005	2006	2007	2008	2009	2010	2011	2012	2013	2014	2015	2016	2017	2018	2019	2020	2021	2022	2023	2024	2025
Baranya	0.2%	0.3%	0.2%	0.3%	0.2%	0.0%					0.0%	0.1%	0.1%	0.2%	0.2%	0.2%	0.1%	0.1%	0.2%	0.2%	0.2%	0.2%	0.3%	0.4%	0.5%	0.6%	0.5%	0.5%	1.0%	0.7%	1.0%	1,0%
Bács-Kiskun	7.4%	7.6%	9.7%	11.3%	12.3%	11.7%	11.2%	9.6%	8.3%	6.8%	6.3%	9.0%	11.6%	12.1%	12.2%	11.9%	12.4%	12.0%	12.8%	14.7%	13.8%	14.4%	11.6%	11.8%	10.7%	10.7%	9.4%	8.4%	8.9%	8.1%	8.8%	8,8%
Békés	19.6%	20.2%	11.9%	15.7%	12.9%	12.4%	14.2%	15.6%	19.3%	18.5%	18.9%	14.7%	14.3%	11.8%	13.0%	14.8%	16.3%	16.7%	17.2%	15.6%	17.1%	14.4%	16.9%	20.5%	20.2%	18.0%	19.3%	21.0%	17.2%	19.4%	19.4%	19,4%
Borsod-Abaúj-Zemplén	2.4%	2.5%	3.0%	2.7%	2.7%	3.1%	3.0%	3.4%	3.3%	3.7%	3.2%	2.6%	2.8%	2.6%	2.8%	3.0%	2.3%	2.4%	2.6%	2.4%	2.7%	2.7%	2.8%	3.1%	3.3%	2.9%	2.4%	2.1%	2.2%	2.9%	3.0%	3,0%
Csongrád-Csanád	9.4%	9.9%	11.3%	10.5%	13.3%	13.5%	13.7%	13.0%	12.3%	11.0%	11.0%	11.5%	13.1%	15.3%	14.7%	16.4%	15.5%	15.6%	15.1%	16.0%	14.7%	15.0%	13.5%	10.4%	11.1%	12.8%	14.5%	14.5%	15.3%	14.1%	14.0%	14,0%
Fejér	2.1%	1.8%	1.5%	1.5%	1.3%	1.0%	0.9%	0.5%	0.4%	0.8%	1.0%	1.0%	1.1%	1.4%	1.3%	1.2%	1.4%	1.4%	1.9%	1.9%	2.0%	2.7%	2.5%	2.3%	2.4%	2.1%	2.3%	2.0%	2.5%	2.4%	2.8%	2,8%
Győr-Moson-Sopron	5.6%	4.7%	5.2%	4.7%	5.0%	4.6%	4.2%	3.9%	3.6%	5.9%	8.1%	10.7%	11.5%	11.1%	10.1%	7.4%	9.5%	9.7%	10.6%	8.8%	8.2%	10.6%	10.7%	9.3%	8.3%	9.6%	7.3%	6.6%	8.1%	5.6%	4.9%	4,9%
Hajdú-Bihar	10.3%	8.5%	6.7%	6.4%	5.0%	5.8%	6.5%	7.5%	7.2%	7.8%	7.0%	5.7%	5.2%	4.6%	5.6%	6.7%	7.4%	7.6%	7.7%	7.5%	8.1%	9.1%	8.5%	9.4%	10.9%	11.8%	13.8%	16.1%	16.0%	18.3%	17.5%	17,5%
Heves	7.3%	6.8%	10.1%	8.2%	6.8%	8.5%	6.5%	8.7%	8.1%	5.5%	7.0%	6.5%	4.7%	5.7%	5.8%	4.7%	2.7%	2.3%	2.2%	2.4%	2.9%	2.9%	3.0%	3.1%	2.9%	2.7%	2.9%	3.1%	2.8%	3.0%	3.5%	3,5%
Komárom-Esztergom	0.3%	0.3%	0.5%	0.3%	0.5%	0.4%	0.3%	0.2%	0.1%	0.2%	0.2%	0.2%	0.2%	0.3%	0.3%	0.3%	0.4%	0.2%	0.3%	0.2%	0.2%	0.2%	0.3%	0.4%	0.4%	0.3%	0.3%	0.3%	0.5%	0.5%	0.6%	0,6%
Nógrád	0.2%	0.3%	0.5%	0.6%	0.8%	0.7%	0.6%	0.4%	0.3%	0.3%	0.2%	0.3%	0.2%	0.2%	0.2%	0.2%	0.2%	0.2%	0.2%	0.2%	0.3%	0.3%	0.3%	0.3%	0.4%	0.3%	0.3%	0.2%	0.3%	0.2%	0.2%	0,2%
Pest	7.1%	8.2%	9.7%	8.9%	10.5%	10.6%	9.9%	9.8%	9.0%	8.8%	8.4%	9.2%	8.8%	7.8%	6.4%	6.0%	6.0%	6.7%	7.6%	7.8%	8.9%	7.0%	7.1%	7.7%	7.1%	6.8%	5.5%	4.9%	5.4%	5.3%	5.3%	5,3%
Somogy	0.2%	0.2%	0.2%	0.2%	0.2%	0.2%	0.2%	0.2%	0.1%	0.2%	0.2%	0.2%	0.2%	0.3%	0.3%	0.2%	0.3%	0.2%	0.3%	0.3%	0.3%	0.4%	0.4%	0.4%	0.5%	0.5%	0.5%	0.5%	0.8%	0.7%	0.8%	0,8%
Szabolcs-Szatmár-Bereg	8.8%	8.3%	10.2%	9.8%	10.3%	9.9%	9.0%	8.4%	8.1%	9.2%	7.9%	7.7%	7.0%	7.0%	6.9%	7.6%	8.8%	7.9%	7.9%	7.4%	6.9%	7.9%	8.1%	8.8%	8.8%	9.5%	8.1%	7.4%	7.7%	6.9%	6.9%	6,9%
Jász-Nagykun-Szolnok	16.6%	18.2%	17.0%	16.3%	15.7%	15.7%	18.0%	17.3%	18.1%	18.7%	17.4%	17.7%	15.8%	16.4%	17.1%	16.5%	14.2%	14.5%	10.7%	11.8%	10.8%	8.9%	10.5%	8.5%	8.9%	7.4%	9.3%	9.3%	7.7%	8.5%	8.1%	8,1%
Tolna	1.8%	1.8%	1.7%	1.9%	1.9%	1.7%	1.6%	1.3%	1.4%	1.9%	2.0%	1.9%	1.9%	1.9%	1.7%	1.6%	1.3%	1.4%	1.7%	1.6%	1.6%	1.6%	1.6%	1.7%	1.5%	1.7%	1.9%	1.6%	1.6%	1.4%	1.6%	1,6%
Vas	0.4%	0.3%	0.3%	0.3%	0.2%	0.3%	0.2%	0.1%	0.1%	0.2%	0.4%	0.6%	0.5%	0.7%	0.5%	0.5%	0.6%	0.4%	0.5%	0.5%	0.4%	0.6%	0.7%	1.0%	1.0%	1.1%	0.8%	0.9%	1.0%	0.8%	0.8%	0,8%
Veszprém		0.0%	0.2%	0.2%	0.2%	0.0%	0.2%	0.2%	0.3%	0.5%	0.6%	0.6%	0.9%	0.6%	0.8%	0.7%	0.6%	0.6%	0.5%	0.6%	0.7%	1.0%	1.1%	1.0%	1.0%	1.1%	0.9%	0.7%	0.8%	0.7%	0.9%	0,9%
Zala	0.0%	0.0%	0.0%	0.0%	0.0%	0.0%				0.0%	0.0%	0.0%	0.0%	0.0%	0.0%	0.1%	0.1%	0.0%	0.1%	0.1%	0.1%	0.1%	0.2%	0.1%	0.1%	0.1%	0.1%	0.1%	0.1%	0.1%	0.1%	0,1%
Összesen	100.0%	100.0%	100.0%	100.0%	100.0%	100.0%	100.0%	100.0%	100.0%	100.0%	100.0%	100.0%	100.0%	100.0%	100.0%	100.0%	100.0%	100.0%	100.0%	100.0%	100.0%	100.0%	100.0%	100.0%	100.0%	100.0%	100.0%	100.0%	100.0%	100.0%	100.0%	100,0%

FÁCÁN GAZDÁLKODÁSI ADATOK

Becslés

Megye	1994	1995	1996	1997	1998	1999	2000	2001	2002	2003	2004	2005	2006	2007	2008	2009	2010	2011	2012	2013	2014	2015	2016	2017	2018	2019	2020	2021	2022	2023	2024	2025	2026
Baranya	22 973	21 844	20 792	19 548	20 655	18 608	17 658	15 203	15 397	17 221	16 798	18 145	16 175	15 740	16 834	17 455	17 857	13 467	13 371	14 695	15 712	16 323	15 814	13 940	13 550	13 456	14 063	15 228	13 021	12 840	14 081	15 843	15 315
Bács-Kiskun	67 000	76 297	91 265	84 737	90 933	78 670	93 355	82 484	97 066	93 029	55 085	65 461	80 451	86 142	93 504	91 336	84 454	68 868	80 245	77 164	72 587	78 096	70 619	66 801	60 357	63 657	63 829	67 664	58 733	54 027	62 533	61 560	61 961
Békés	110 544	133 078	123 598	84 033	114 387	100 337	113 821	98 858	132 196	148 705	111 995	116 713	128 220	108 925	112 580	107 614	105 979	93 590	105 822	99 508	93 640	108 810	101 210	100 915	96 720	97 235	92 796	96 635	84 869	71 870	78 653	73 441	77 823
Borsod-Abaúj-Zemplén	22 865	26 228	33 002	31 601	32 907	29 670	34 532	28 473	33 942	36 260	28 653	27 551	28 852	26 362	31 033	32 671	34 441	25 753	26 572	24 614	21 893	22 615	21 427	21 373	22 775	23 029	22 320	23 329	26 784	27 095	30 090	34 238	38 878
Csongrád-Csanád	48 730	64 460	63 805	52 225	63 575	48 308	61 633	44 095	60 380	61 975	41 095	45 800	52 450	53 055	59 790	60 125	58 877	45 778	52 507	47 076	44 738	54 298	50 299	49 706	47 226	52 186	53 093	57 072	53 660	47 933	53 235	50 065	53 331
Fejér	38 636	42 555	38 802	12 710	35 513	37 812	26 549	25 981	28 034	32 542	36 466	36 581	36 503	36 175	47 483	39 791	43 150	31 509	38 106	34 956	33 488	40 306	34 880	32 311	34 356	33 783	44 629	46 416	43 536	38 460	41 045	41 595	37 564
Győr-Moson-Sopron	24 945	25 000	22 912	14 737	15 716	16 874	21 114	19 588	23 488	27 855	28 332	33 709	39 441	30 810	32 950	34 180	29 549	23 584	26 157	25 554	19 331	21 645	20 879	20 163	19 180	21 076	18 576	19 581	16 955	16 148	17 277	15 836	15 808
Hajdú-Bihar	71 781	74 109	74 705	51 093	58 018	48 989	60 728	53 790	67 001	70 220	55 685	52 850	53 140	49 768	50 710	60 055	60 817	44 691	52 695	46 430	40 245	47 052	40 029	35 535	36 484	40 960	41 760	48 378	48 219	43 858	50 743	49 977	54 691
Heves	18 123	21 455	27 410	23 186	42 090	28 460	35 535	38 349	36 369	37 210	25 813	27 573	33 375	32 397	34 005	31 600	31 125	23 890	24 791	20 534	18 973	21 451	20 265	20 119	20 710	22 450	22 615	24 070	21 525	18 177	21 450	20 456	21 786
Komárom-Esztergom	8 074	8 169	8 084	15 836	9 368	9 742	11 250	11 685	9 278	9 462	8 541	8 790	8 604	9 157	8 986	9 204	8 297	7 836	7 859	7 483	7 093	7 544	6 672	7 210	7 080	7 081	6 597	6 062	6 422	6 544	7 188	7 494	7 334
Nógrád	7 134	7 260	9 313	8 348	10 575	20 650	13 293	13 513	12 515	12 124	13 129	12 531	13 113	12 488	11 212	11 392	11 042	9 444	8 786	7 422	6 956	7 035	6 815	6 524	6 467	6 579	6 616	6 483	6 541	5 707	5 897	5 952	5 610
Pest	35 170	50 695	44 927	27 935	39 347	39 618	47 708	44 651	49 829	50 266	30 219	32 115	36 381	34 677	33 380	32 749	28 661	24 281	27 817	24 971	23 950	27 084	24 848	23 561	24 964	26 287	28 087	26 376	24 081	23 092	25 915	27 545	28 209
Somogy	22 610	23 260	26 540	25 453	23 850	20 860	20 835	19 241	20 333	20 737	21 736	17 997	18 261	19 036	20 040	18 350	17 173	15 081	14 931	14 546	13 569	14 213	14 012	10 984	14 402	15 460	15 824	16 393	15 550	15 575	16 015	16 463	17 082
Szabolcs-Szatmár-Bereg	68 354	73 069	85 267	66 494	70 110	61 602	81 861	74 150	81 875	93 769	68 949	69 860	75 553	63 557	76 685	78 030	77 980	65 515	70 836	60 568	53 007	60 430	56 628	52 492	51 571	57 452	55 678	54 101	55 486	46 833	48 463	46 944	49 793
Jász-Nagykun-Szolnok	45 387	68 625	79 725	63 840	79 271	68 325	91 857	67 316	85 454	84 634	59 472	73 450	79 615	68 517	63 037	78 468	67 649	52 833	65 307	39 956	36 613	42 825	37 177	36 592	37 318	37 437	36 483	41 837	38 518	33 050	37 616	39 184	49 965
Tolna	27 320	27 000	30 214	25 341	25 702	24 311	26 231	27 047	30 648	33 413	32 910	33 306	32 773	32 362	32 442	29 495	28 379	20 390	20 927	22 916	20 830	23 427	23 226	24 990	24 407	26 109	26 656	27 150	26 911	25 232	26 680	26 174	25 394
Vas	10 575	10 570	9 684	8 876	6 658	6 234	5 873	5 998	8 149	10 185	11 764	13 754	14 490	14 262	13 803	12 870	11 290	8 830	8 827	9 157	7 691	7 293	7 136	7 222	10 313	8 702	9 126	9 259	8 908	9 021	7 687	7 524	6 774
Veszprém	10 000	13 770	14 091	12 597	11 281	12 356	13 299	15 510	17 065	20 523	21 601	24 158	24 201	23 259	25 568	25 404	21 414	17 668	16 765	17 305	14 714	15 586	16 069	15 998	15 607	15 686	17 287	17 133	16 275	15 957	17 723	18 593	18 160
Zala	15 822	14 831	17 303	16 905	15 385	14 651	12 707	12 772	15 793	20 475	22 720	27 085	25 262	25 675	26 373	24 623	23 595	19 799	16 517	16 325	15 020	14 402	13 383	12 335	12 695	12 027	14 127	11 169	9 865	8 978	8 835	8 623	8 349
Összesen	**676 043**	**782 275**	**821 439**	**645 495**	**765 341**	**686 077**	**789 839**	**698 704**	**824 812**	**882 608**	**690 963**	**737 429**	**796 860**	**742 364**	**790 415**	**795 412**	**761 729**	**612 807**	**678 838**	**611 180**	**560 050**	**630 435**	**581 388**	**558 771**	**556 182**	**580 652**	**590 162**	**614 336**	**575 859**	**520 397**	**571 126**	**567 507**	**593 827**

Hasznosítás

Megye	1994	1995	1996	1997	1998	1999	2000	2001	2002	2003	2004	2005	2006	2007	2008	2009	2010	2011	2012	2013	2014	2015	2016	2017	2018	2019	2020	2021	2022	2023	2024	2025	2026
Baranya	5 351	5 966	3 488	6 225	4 297	3 146	3 284	3 312	3 566	3 781	3 027	2 512	2 787	2 430	2 575	2 809	1 535	1 991	1 996	1 731	2 138	2 029	1 361	1 485	2 124	2 309	1 832	1 767	2 885	3 021	3 277	2 541	
Bács-Kiskun	42 265	49 078	39 063	43 876	33 189	41 100	33 336	36 697	35 700	22 154	24 578	31 293	27 299	33 380	31 937	28 333	23 001	31 631	26 419	28 773	33 415	31 267	29 791	30 130	33 961	30 223	29 823	26 880	23 755	27 590	28 635	29 576	
Békés	118 646	114 412	72 403	93 464	72 881	82 561	61 554	82 981	95 082	69 244	88 318	91 344	63 705	77 680	71 182	60 598	60 690	73 764	65 527	66 795	86 197	76 277	88 546	90 131	92 224	92 169	80 023	96 776	79 593	90 337	80 491	88 080	
Borsod-Abaúj-Zemplén	8 706	10 257	8 071	10 081	8 973	12 490	9 483	13 370	15 469	11 065	11 565	11 286	9 863	12 206	13 185	12 726	6 922	9 396	7 342	7 438	9 408	8 454	7 996	7 940	7 413	8 128	8 863	9 803	7 443	10 988	10 375	10 924	
Csongrád-Csanád	42 694	51 750	28 561	37 798	32 434	41 918	27 440	45 768	42 982	19 844	28 292	33 151	25 017	36 575	35 787	35 887	25 848	35 103	27 154	28 303	38 138	31 855	29 268	31 484	38 979	39 956	36 090	41 247	36 035	45 460	35 655	35 021	
Fejér	53 948	39 802	35 345	39 624	33 741	44 751	43 662	36 841	38 726	41 088	43 935	30 043	24 655	25 722	24 603	22 080	29 728	28 153	26 461	24 562	24 616	25 760	25 912	18 235	28 913	32 596	31 449	33 532	29 363	27 168	23 101	25 777	
Győr-Moson-Sopron	27 085	21 950	18 180	16 523	23 331	30 305	27 101	24 826	31 791	26 284	30 218	34 191	22 376	31 684	30 806	24 176	22 969	26 607	28 409	23 601	30 839	28 839	26 804	26 516	27 108	26 168	23 384	23 027	26 554	25 121	29 746	25 416	
Hajdú-Bihar	37 134	29 111	21 840	30 118	23 367	25 043	24 588	31 875	32 617	22 050	22 954	28 694	19 643	23 219	28 015	23 777	16 583	19 870	14 879	16 074	20 687	18 081	19 136	21 065	25 825	24 457	26 818	28 285	22 837	30 004	27 806	30 070	
Heves	22 593	23 336	21 309	25 938	27 138	34 783	22 787	32 574	29 639	18 428	21 313	22 714	20 743	26 541	24 547	19 593	15 490	19 149	16 248	14 566	13 720	15 829	19 840	19 468	25 085	20 954	20 616	19 040	17 851	16 451	15 666	17 401	
Komárom-Esztergom	4 900	5 191	4 829	5 441	2 863	5 724	2 856	5 454	4 486	3 030	2 826	2 995	2 205	3 817	3 133	2 791	3 108	3 707	3 263	4 714	3 810	3 776	3 671	5 314	4 853	5 044	4 645	5 207	5 466	7 892	13 668	10 355	
Nógrád	3 042	2 539	4 248	11 772	10 532	10 961	9 596	12 713	19 300	13 930	22 837	18 502	12 773	10 086	11 305	19 195	9 291	9 032	5 161	6 715	8 109	10 612	12 532	7 576	5 353	8 963	2 623	7 936	3 491	1 880	1 932	6 375	
Pest	40 467	41 981	34 083	30 252	31 522	43 984	41 189	44 222	42 721	27 010	28 678	30 391	25 873	23 299	23 584	23 024	17 105	23 618	17 969	18 604	23 505	20 246	19 782	24 951	25 334	27 745	25 208	28 800	27 698	27 631	29 247	25 190	
Somogy	15 772	14 696	16 708	10 462	13 936	16 021	16 722	13 011	17 977	16 088	15 062	14 723	12 609	12 642	9 390	8 703	5 459	6 221	6 801	6 661	5 549	5 476	4 938	6 926	6 252	6 263	3 661	6 442	4 595	5 340	6 347	7 474	
Szabolcs-Szatmár-Bereg	33 496	38 607	27 068	32 309	29 234	35 344	24 860	34 775	38 693	24 253	24 594	29 692	19 915	29 806	30 920	26 944	15 194	23 552	19 197	16 460	25 627	21 527	25 205	25 613	32 275	35 071	32 616	35 286	26 311	29 888	30 815	27 897	
Jász-Nagykun-Szolnok	62 555	71 038	50 923	79 658	69 873	100 632	71 436	93 024	83 231	52 346	57 835	64 564	48 864	56 830	57 400	48 528	42 885	50 986	41 039	43 591	49 896	43 688	41 126	38 610	42 755	43 912	37 163	38 988	37 644	42 654	37 754	39 264	
Tolna	16 919	16 184	8 848	10 574	8 490	9 503	7 742	9 119	10 288	9 946	10 830	11 279	8 687	10 062	8 341	8 115	5 045	6 502	5 684	6 548	7 038	7 397	7 898	6 805	8 944	9 534	10 293	9 560	7 326	10 457	7 904	7 522	
Vas	3 357	2 741	2 017	1 026	1 260	1 060	1 337	4 072	3 207	3 055	3 830	4 075	3 195	3 979	3 283	3 197	1 826	2 967	3 737	3 758	5 474	3 242	3 147	3 812	3 610	6 305	5 024	5 820	6 398	6 547	7 527	6 429	
Veszprém	5 556	7 762	4 898	5 697	4 204	9 555	9 477	10 929	10 800	9 978	8 810	9 850	9 653	9 600	8 207	5 447	3 889	5 973	6 669	7 378	10 325	11 055	11 459	9 851	7 910	7 848	8 463	7 637	6 231	6 631	6 728	7 151	
Zala	3 585	4 763	3 576	3 117	2 749	1 454	1 155	1 307	2 267	3 193	3 261	2 743	2 124	2 721	2 597	2 098	1 511	1 613	5 403	6 154	4 030	4 414	3 619	2 615	3 670	4 145	3 898	4 402	5 148	4 037	5 314	3 545	
Összesen	**548 071**	**551 164**	**405 458**	**493 955**	**434 014**	**550 335**	**439 605**	**536 870**	**560 544**	**396 767**	**452 763**	**474 042**	**361 986**	**432 279**	**420 797**	**378 021**	**308 079**	**379 835**	**329 358**	**332 426**	**402 521**	**369 824**	**382 031**	**378 527**	**422 588**	**431 790**	**392 492**	**430 435**	**376 624**	**419 097**	**401 988**	**406 008**	

Kibocsátás

Megye	1994	1995	1996	1997	1998	1999	2000	2001	2002	2003	2004	2005	2006	2007	2008	2009	2010	2011	2012	2013	2014	2015	2016	2017	2018	2019	2020	2021	2022	2023	2024	2025	2026
Baranya	4 000		1 800	3 350	5 950	9 493	3 703	3 300	5 150	2 350	3 750	690	1 442		60	198	650	1 117	1 000	1 290	2 080	1 200	650	860	4 185	3 900	3 500	3 610	3 630	1 885	2 220	1 450	
Bács-Kiskun	103 152	72 861	75 720	65 148	69 139	82 041	60 381	39 727	38 622	36 070	35 685	32 314	26 269	30 240	25 410	28 825	27 174	30 011	30 715	33 043	35 630	36 675	31 569	35 575	37 581	34 472	26 108	28 434	23 569	22 334	24 405	23 580	
Békés	341 450	246 314	215 243	205 212	197 188	207 292	172 951	177 804	177 655	155 537	175 649	156 136	140 279	142 272	130 867	118 408	127 511	128 444	126 110	127 406	144 047	137 559	157 809	160 937	170 254	156 186	126 127	147 731	121 657	110 140	90 493	91 271	
Borsod-Abaúj-Zemplén	15 525	17 390	9 153	9 650	12 946	21 342	13 940	8 270	8 620	7 560	5 790	5 132	2 760	4 811	5 450	2 500	3 178	3 300	3 868	3 440	3 700	3 750	4 450	5 090	4 250	5 490	6 220	6 790	5 097	6 478	5 395	3 859	
Csongrád-Csanád	86 020	75 870	74 509	52 525	56 181	80 759	53 293	48 485	42 657	35 610	33 957	26 247	26 920	31 946	40 885	37 992	35 769	36 752	33 591	33 818	38 627	39 132	37 604	45 972	47 537	55 650	44 923	53 744	50 831	47 893	41 358	33 540	
Fejér	68 203	45 830	63 173	71 044	69 932	69 467	51 698	56 444	57 775	61 536	48 986	43 258	34 013	29 919	34 828	26 164	33 075	33 140	32 720	37 204	30 486	30 030	29 053	30 530	34 765	44 813	48 633	44 759	29 701	36 898	28 032	36 271	
Győr-Moson-Sopron	48 925	36 599	40 595	41 725	44 844	58 527	53 126	44 214	45 851	41 787	36 092	28 346	22 073	45 073	23 997	22 950	13 160	12 529	14 218	21 528	24 620	27 752	19 920	24 290	28 380	30 530	32 810	36 795	33 050	32 962	36 360	35 353	
Hajdú-Bihar	79 506	49 682	54 724	59 081	42 727	51 649	38 266	40 177	31 017	31 542	27 761	36 590	18 449	24 525	31 555	21 641	18 283	18 438	17 624	17 148	21 301	21 286	16 696	24 513	26 822	25 652	22 875	26 674	24 818	22 822	23 739	24 205	
Heves	70 310	34 122	36 349	35 647	51 936	53 707	46 655	40 006	36 700	45 380	40 020	26 550	24 470	38 350	34 212	29 045	29 188	28 900	26 482	23 225	23 602	26 401	26 978	30 349	28 184	28 520	23 626	21 475	19 835	19 854	17 310	16 261	
Komárom-Esztergom	13 252	11 000	12 110	2 500	1 750	6 900	9 345	5 675	870	2 300	1 965	1 930	2 540	3 305	2 880	2 010	3 173	3 220	3 310	8 780	4 280	4 100	4 705	5 800	5 940	6 470	6 420	7 160	7 904	11 348	14 296	18 164	
Nógrád	1 780	1 100	9 350	35 800	20 500	31 450	18 800	27 600	47 600	35 900	41 600	41 100	25 000	18 500	29 800	17 600	16 600	15 960	13 000	13 200	17 150	16 000	2 500	8 000	6 000	8 400	2 150	13 500	9 320	7 650	2 620	11 150	
Pest	86 306	76 166	73 751	45 909	54 697	80 503	65 235	65 041	55 733	41 207	25 616	30 580	32 160	21 751	24 494	22 525	20 481	21 099	22 494	13 710	17 097	22 027	23 710	18 510	26 870	28 330	25 786	34 647	34 729	35 369	29 834	28 797	
Somogy	56 002	55 147	46 084	39 438	59 131	63 716	52 630	41 750	38 743	35 128	32 762	26 430	25 397	33 774	33 982	28 555	4 054	8 740	10 015	5 050	5 770	11 400	10 760	13 564	6 000	5 990	1 840	8 610	6 780	5 525	6 220	7 170	
Szabolcs-Szatmár-Bereg	42 458	35 541	31 450	31 320	29 000	36 212	23 353	34 712	30 444	28 250	20 760	26 340	18 600	20 172	21 062	15 919	17 788	14 580	15 890	16 034	17 420	20 010	24 450	24 004	34 000	36 568	32 490	37 546	35 789	31 272	28 415	26 670	
Jász-Nagykun-Szolnok	227 031	167 520	161 419	158 348	151 514	191 321	152 705	137 416	140 926	114 050	102 503	92 994	77 521	77 405	89 377	81 442	77 111	70 098	65 181	56 380	74 009	69 046	58 691	56 557	55 153	52 354	47 300	50 967	50 521	48 212	44 768	39 503	
Tolna	19 818	17 580	11 813	8 220	8 090	18 461	11 912	12 897	9 270	7 347	4 775	4 680	3 964	6 960	6 810	5 000	7 240	7 549	8 226	6 892	7 045	7 500	8 074	11 296	11 310	14 589	8 704	9 213	5 530	9 000	7 214	9 155	
Vas	2 611	2 843	3 149	100	3 099		2 234	4 058	2 916	200	2 550	2 220	1 550	2 800	2 600	2 950	3 600	2 120	4 780	6 130	7 680	5 865	3 950	5 590	2 089	8 400	5 915	10 344	8 900	9 450	10 268	9 150	
Veszprém	3 780	9 640	2 800	4 236	6 302	12 280	10 572	9 800	9 240	6 600	9 000	300	5 250	5 543	4 800	2 170	2 180	3 570	5 370	5 934	9 196	10 927	11 242	8 640	8 070	7 545	4 294	7 680	6 712	6 802	6 310	7 210	
Zala	4 000	5 550	818	3 400	12 500	1 050	780	680	1 300	2 500					200		220	3 200	5 800	6 800	5 800	6 090	4 000	4 500	3 980	3 950	6 139	7 509	7 201	7 140	7 710	8 130	
Összesen	**1 274 129**	**960 755**	**924 010**	**872 653**	**897 426**	**1 076 170**	**841 579**	**798 056**	**783 091**	**690 854**	**649 221**	**581 837**	**488 657**	**537 346**	**543 269**	**465 894**	**440 435**	**442 767**	**440 394**	**437 012**	**489 540**	**496 750**	**476 811**	**514 577**	**541 370**	**557 809**	**475 860**	**557 188**	**485 574**	**473 034**	**426 967**	**430 889**	

FOGOLY GAZDÁLKODÁSI ADATOK

Becslés

Megye	1994	1995	1996	1997	1998	1999	2000	2001	2002	2003	2004	2005	2006	2007	2008	2009	2010	2011	2012	2013	2014	2015	2016	2017	2018	2019	2020	2021	2022	2023	2024	2025	2026
Baranya	294	302	433	210	69	193	91	127	35	51	133	124	148	128	63	54	51	42	19	22	66	90	282	48	38	100	50		12	80	155	100	30
Bács-Kiskun	6 418	7 235	9 997	8 481	9 037	9 031	9 106	7 630	8 255	7 924	5 171	4 496	5 584	5 624	6 306	5 728	5 548	4 428	4 430	3 311	3 275	2 910	2 813	2 303	1 416	1 396	1 285	1 203	991	901	649	572	452
Békés		6 394	9 011	4 512	6 303	5 750	5 275	3 558	3 631	3 715	2 696	3 273	3 741	3 162	3 190	2 867	2 548	2 013	1 926	1 886	1 679	1 760	1 536	1 385	1 394	1 565	946	1 361	1 016	667	790	875	1 334
Borsod-Abaúj-Zemplén		5 448	8 029	5 542	7 091	5 518	5 042	3 663	3 836	3 324	2 555	2 454	2 312	1 776	1 801	1 681	1 541	1 047	903	704	726	628	581	385	656	371	373	262	378	296	307	253	301
Csongrád-Csanád	1 891	2 636	3 197	1 757	2 385	1 842	2 096	1 727	2 045	1 992	1 423	1 462	2 313	3 907	4 805	4 505	3 601	2 080	1 869	1 687	1 398	1 323	1 378	1 262	1 401	1 611	1 957	1 821	1 646	1 200	802	670	650
Fejér	3 691	3 592	4 387	805	1 758	1 987	1 721	1 468	1 294	1 560	1 289	1 091	1 186	939	861	909	732	512	759	494	432	985	386	184	422	690	801	571	260	135	117	177	195
Győr-Moson-Sopron	6 710	7 764	6 091	3 043	3 207	2 845	3 234	2 795	3 777	4 360	4 618	5 038	5 851	4 558	4 510	4 246	3 448	2 793	2 481	2 197	2 047	2 301	2 127	1 985	1 869	2 000	2 026	2 035	1 804	1 620	1 656	1 667	1 577
Hajdú-Bihar		5 334	7 907	5 696	6 382	5 270	5 389	4 501	3 715	3 639	3 109	2 802	2 653	2 137	2 188	2 117	2 146	1 514	1 206	1 127	1 395	844	792	740	712	781	667	764	708	460	501	617	881
Heves		2 928	4 105	2 842	4 039	3 237	4 336	3 425	2 761	3 938	4 054	4 268	2 311	1 874	1 808	1 401	1 295	1 350	1 865	694	281	197	167	146	110	136	144	85	49	42	59	36	7
Komárom-Esztergom	1 553	1 382	1 666	2 627	1 018	1 140	1 073	777	756	789	542	560	515	513	423	399	375	206	206	129	120	139	136	130	91	102	114	154	156	143	125	46	44
Nógrád	912	1 249	1 386	1 177	1 094	870	1 206	1 001	1 013	942	792	704	533	438	448	431	391	418	317	210	247	218	217	180	140	164	155	144	134	99	115	80	85
Pest	6 670	8 138	10 547	5 282	7 393	7 189	8 061	7 078	7 505	6 252	4 177	4 293	4 362	4 125	3 833	3 400	3 199	2 439	2 320	1 972	2 083	2 038	1 894	1 606	1 718	1 358	2 013	1 302	1 038	951	1 260	977	1 006
Somogy	372	290	557	255	425	172	179	448	194	164	70	141	120	99	100	98	85	61	218	113	88	58	55	120	45	45	29	85	45	42	5	20	35
Szabolcs-Szatmár-Bereg	6 512	8 643	11 942	10 077	12 662	9 374	9 150	7 348	6 421	5 768	4 713	4 335	4 239	3 710	4 166	4 239	3 831	3 295	2 742	1 995	1 592	1 610	1 301	1 078	929	999	818	606	535	528	371	210	159
Jász-Nagykun-Szolnok	4 192	6 248	8 924	6 099	7 097	6 150	6 684	4 171	3 871	4 196	2 363	3 491	4 289	3 203	3 324	2 785	2 302	1 518	865	518	334	366	207	237	187	150	156	171	119	147	413	330	193
Tolna	1 112	1 525	1 585	1 203	987	886	925	710	762	543	493	513	466	528	395	325	171	323	111	139	100	95	56	82	62	55	72	37	59	56	20	18	35
Vas	1 521	1 495	1 281	918	715	669	552	454	476	518	621	669	671	482	483	406	385	288	249	261	221	210	224	275	189	133	185	117	120	111	48	22	15
Veszprém		1 670	1 722	1 595	1 000	906	1 108	897	937	976	986	1 086	1 306	1 084	1 016	916	749	501	291	277	166	216	145	179	146	138	128	162	48	56	29	23	40
Zala	829	679	652	602	503	619	624	250	116	200	200	167	118	84	54	78	37	10		2	30		8	32	56	37	35	5	5				
Összesen	**42 677**	**72 952**	**93 419**	**62 723**	**73 165**	**63 648**	**65 852**	**52 028**	**51 400**	**50 851**	**40 005**	**40 967**	**42 718**	**38 371**	**39 774**	**36 585**	**32 435**	**24 838**	**22 777**	**17 738**	**16 280**	**15 988**	**14 305**	**12 357**	**11 581**	**11 831**	**11 954**	**10 885**	**9 123**	**7 534**	**7 422**	**6 693**	**7 039**

Hasznosítás

Megye	1994	1995	1996	1997	1998	1999	2000	2001	2002	2003	2004	2005	2006	2007	2008	2009	2010	2011	2012	2013	2014	2015	2016	2017	2018	2019	2020	2021	2022	2023	2024	2025	2026
Baranya																										100			290	350	142	138	
Bács-Kiskun	807	726	193	866	685	595	541	450	478	263	414	1 044	436	406	386	433	240	122	250	135	200	269	47	71	128	135		203		179	125	124	
Békés	66	1 527	1	95	52				26							85	11	1	251	121	283	152	792	101	228	205	5	20	20			66	
Borsod-Abaúj-Zemplén				14	24	12																		124									
Csongrád-Csanád							13	8					423	742	554	282	276	269	844	210	272	392	343	408	446	915	768	1 166	849	606	371	52	
Fejér	62	44	39		38							62	36	45		99	61	40			100	100	500	400	607	1 267	1 034	1 441	632	564	614	790	
Győr-Moson-Sopron	195	60	74	26	118	135	40	150	297	270	262	280	362	522	452	383	321	383	499	505	721	676	759	496	124	423	181	2 015	1 472	1 110	1 674	2 517	
Hajdú-Bihar	146	98		150	90	161	62		3	57	130	56	62								274					46			234				
Heves	153	70	80	33	10				951	1 089	1 229	735	1 209	1 479	796	1 833	713	806	398						10								
Komárom-Esztergom	39			4	8	6			48	16							43				53	6			140	150	164	357	528	253	287	204	
Nógrád						1							18						50														
Pest	520	357	1 767	59	124	246	207	154	170	51	84	138	93	98	8				5	2	143	314	734	600	707	704	1 144	815	835	1 071	989	1 011	
Somogy	20															344	332	316	157	319	316	281	317	205	176	302	260	240	149			105	
Szabolcs-Szatmár-Bereg	133	133	34	400	92	473										135	38	60	47														
Jász-Nagykun-Szolnok	180	88	15	193	128	173						90	125	75	108	221	169		273	222	186	213	156			140		236	255	138	186	359	
Tolna	11																															50	
Vas							383	663	200	700	775	504	105	435				229			400	25	37	335				62	360	367			
Veszprém																					151					162							
Zala					22																103								248		150		
Összesen	**2 332**	**3 103**	**2 203**	**1 840**	**1 391**	**1 802**	**1 246**	**1 425**	**2 173**	**2 446**	**2 894**	**2 909**	**2 869**	**3 802**	**2 304**	**3 815**	**2 204**	**2 226**	**2 774**	**1 514**	**3 202**	**2 428**	**3 685**	**2 740**	**2 566**	**4 549**	**3 556**	**6 555**	**5 872**	**4 638**	**4 538**	**5 416**	

RÓKA LELŐVÉS

Megye	1994	1995	1996	1997	1998	1999	2000	2001	2002	2003	2004	2005	2006	2007	2008	2009	2010	2011	2012	2013	2014	2015	2016	2017	2018	2019	2020	2021	2022	2023	2024	2025
Baranya	2 015	2 351	2 006	2 052	2 741	3 347	3 930	4 723	4 774	4 057	2 594	2 502	2 259	2 449	2 563	2 836	2 507	2 572	2 360	2 477	2 620	2 947	2 722	3 168	3 041	2 646	2 882	2 625	2 736	2 869	3 618	3 183
Bács-Kiskun	2 303	2 454	2 386	3 512	3 503	3 964	4 379	4 810	7 893	7 954	6 376	5 098	4 540	5 698	5 757	6 699	5 554	5 778	5 820	5 040	6 487	7 137	7 255	7 215	7 375	8 097	7 888	7 544	7 181	7 683	7 704	6 784
Békés	2 181	2 749	2 509	3 088	2 941	3 721	3 693	4 453	6 244	5 193	4 259	4 873	4 779	6 578	6 365	6 690	5 572	6 295	6 059	5 632	6 703	5 954	6 293	6 170	6 156	6 111	6 099	6 265	5 974	5 563	5 235	5 038
Borsod-Abaúj-Zemplén	1 660	1 954	1 465	1 852	1 906	2 091	1 710	1 894	2 865	2 563	2 697	2 101	1 785	2 641	2 500	3 077	2 139	2 979	3 118	2 425	2 956	2 816	2 552	3 093	5 453	5 703	5 909	6 023	5 158	4 726	5 781	5 697
Csongrád-Csanád	1 422	1 831	1 396	2 113	1 914	2 380	3 539	3 634	5 310	5 190	3 715	3 905	3 066	4 249	4 727	4 643	3 753	4 889	5 146	4 612	4 826	5 172	4 670	6 477	6 166	6 001	5 422	5 226	4 980	4 824	4 687	4 502
Fejér	1 861	1 819	1 743	1 863	2 707	3 473	3 722	3 788	4 072	2 579	2 890	3 228	2 086	3 180	3 443	3 821	2 909	3 616	3 592	2 968	3 635	3 489	3 349	3 195	3 993	4 729	4 939	5 196	5 370	5 249	5 608	5 616
Győr-Moson-Sopron	2 413	2 630	3 576	4 525	5 256	5 479	4 650	4 397	4 123	2 954	2 234	2 707	2 693	3 324	4 079	4 254	3 149	4 183	4 719	4 093	4 807	4 687	4 547	4 211	4 169	5 701	5 095	4 949	4 846	5 106	5 307	4 705
Hajdú-Bihar	2 058	2 261	1 866	2 900	3 029	3 648	3 559	4 581	5 771	4 587	4 983	4 498	4 053	4 550	4 365	4 231	3 537	3 977	4 355	3 582	5 471	4 516	4 057	4 471	5 701	6 679	5 871	5 960	5 734	5 135	5 073	5 513
Heves	1 174	1 310	1 119	1 398	1 463	1 684	1 750	1 817	2 195	2 091	2 111	1 833	1 721	2 992	2 820	2 915	2 282	3 369	3 242	2 826	3 801	3 087	3 207	3 366	3 136	3 024	3 399	3 345	3 180	3 222	3 310	3 773
Komárom-Esztergom	738	569	753	665	910	1 159	1 625	1 721	1 858	1 056	1 196	1 302	951	1 269	1 590	1 578	1 144	1 386	1 282	1 115	1 355	1 452	1 453	1 274	1 589	2 233	1 835	1 754	1 833	2 265	2 558	2 217
Nógrád	567	514	453	549	596	724	858	728	961	910	512	741	856	1 293	897	1 154	954	1 131	947	738	1 190	1 021	1 112	1 062	1 310	1 534	1 689	1 818	1 616	1 571	2 011	1 686
Pest	2 964	3 366	2 748	2 456	2 508	3 462	3 299	3 148	3 871	3 688	2 420	3 037	3 021	4 166	4 116	4 847	3 614	5 249	4 988	4 587	6 058	5 365	4 923	5 748	6 616	7 060	7 118	7 049	6 839	7 049	6 716	6 815
Somogy	1 797	1 983	1 590	1 829	2 113	2 909	3 430	3 565	2 993	3 132	2 934	3 074	2 149	2 902	2 957	3 206	2 537	2 486	2 900	2 516	2 656	2 557	2 876	2 965	3 984	5 766	4 328	4 201	4 253	4 612	4 898	4 667
Szabolcs-Szatmár-Bereg	1 796	2 144	2 003	2 607	2 444	3 014	3 096	2 769	4 502	4 519	4 660	4 767	4 133	4 329	4 134	4 420	3 726	4 176	4 306	3 603	4 124	4 273	3 854	4 023	4 177	4 373	4 378	4 617	4 400	4 791	4 879	4 581
Jász-Nagykun-Szolnok	2 480	2 742	2 712	3 423	2 679	3 209	3 657	5 370	6 944	5 408	4 987	5 390	4 738	8 249	6 503	6 890	4 257	6 170	6 306	4 682	6 607	5 398	5 937	5 931	5 311	5 396	5 376	5 230	4 632	5 924	5 115	4 880
Tolna	2 177	2 001	1 564	1 900	2 056	2 832	4 622	4 040	3 995	3 263	2 996	2 935	2 936	3 034	3 579	4 282	3 286	3 691	3 552	3 244	3 803	3 809	3 627	3 924	3 754	3 749	3 740	3 540	3 333	3 497	4 705	4 387
Vas	963	1 196	1 217	1 843	2 269	3 193	2 736	2 346	1 865	1 113	1 106	1 443	1 009	1 551	1 726	1 817	1 641	2 043	2 045	1 513	1 868	1 938	1 737	1 736	2 988	3 630	3 725	3 589	3 511	3 672	3 588	3 195
Veszprém	1 286	1 333	1 233	1 534	1 710	2 403	2 182	2 149	2 271	1 280	1 389	1 828	1 485	1 757	2 484	2 315	1 730	2 562	2 786	2 310	2 379	2 426	2 956	2 814	4 300	5 273	5 991	5 963	5 458	6 075	6 109	5 776
Zala	912	899	1 197	1 593	1 923	1 986	3 379	3 576	3 064	2 106	2 090	2 086	1 757	1 969	2 066	2 044	2 060	2 239	2 302	1 782	1 987	2 081	1 984	1 851	3 468	3 580	3 755	3 802	3 503	3 499	4 105	3 496
Összesen	**32 767**	**36 106**	**33 536**	**41 702**	**44 668**	**54 678**	**59 816**	**63 509**	**75 571**	**63 643**	**56 149**	**57 348**	**50 017**	**66 180**	**66 671**	**71 719**	**56 351**	**68 791**	**69 825**	**59 745**	**73 333**	**70 125**	**69 111**	**72 694**	**82 687**	**91 285**	**89 439**	**88 696**	**84 537**	**87 332**	**91 007**	**86 511**

ARANYSAKÁL LELŐVÉS

Megye	1994	1995	1996	1997	1998	1999	2000	2001	2002	2003	2004	2005	2006	2007	2008	2009	2010	2011	2012	2013	2014	2015	2016	2017	2018	2019	2020	2021	2022	2023	2024	2025
Baranya		2	4	4	16	19	25	31	33	25	32	36	69	169	167	204	272	381	501	452	511	707	785	1 043	1 502	2 014	2 036	2 033	2 092	2 408	2 491	2 121
Bács-Kiskun			1	2	1	5	8	11	15	22	20	44	34	50	57	115	115	155	209	256	406	461	577	773	1 126	1 958	1 822	2 041	2 295	2 422	2 576	2 658
Békés							1	1			1			2	2	9	8	18	35	54	46	90	121	217	293	371	456	710	754	669	722	697
Borsod-Abaúj-Zemplén											2				4	1		1	23	17	23	37	67	98	187	210	267	267	345	365	318	374
Csongrád-Csanád											1		2	2	1	7	13	10	23	59	78	131	159	294	369	516	620	646	816	816	913	875
Fejér											1	2		7	9	8	18	19	43	47	109	165	215	245	306	385	459	528	667	817	697	863
Győr-Moson-Sopron			1						1					1		1	4	8	12	11	19	18	51	60	65	93	123	130	174	195	216	187
Hajdú-Bihar															2		5	5	12	22	47	67	73	139	193	282	482	442	693	573	637	545
Heves															3				1	5	6	8	24	33	40	46	107	92	145	113	165	187
Komárom-Esztergom												1							3	8	9	23	45	95	127	136	136	182	224	303	257	322
Nógrád																					1	2	8	12	14	9	14	25	36	55	62	53
Pest													1	1	2	7	3	5	13	17	31	75	83	171	231	244	307	370	479	559	458	464
Somogy		4	4	5	4	13	25	26	30	38	36	55	56	102	173	270	299	426	614	650	946	999	1 441	1 668	2 069	3 378	2 936	2 710	3 225	3 327	3 074	2 711
Szabolcs-Szatmár-Bereg						1									3	3		2	5	4	17	32	44	63	147	179	240	288	347	357	498	615
Jász-Nagykun-Szolnok											1	1				1	1			8	16	28	68	82	128	148	336	366	475	457	584	463
Tolna					1						1	1		7	14	21	31	67	114	140	186	304	299	563	695	749	992	1 093	1 238	1 363	1 543	1 415
Vas								1						4	10	20	11	15	22	32	27	50	56	101	96	175	196	188	179	171	159	169
Veszprém																3	1	6	9	4	18	23	39	71	112	178	258	190	238	264	317	279
Zala									1				1	4	5	4	5	11	21	27	39	47	70	103	173	212	339	319	409	463	553	586
Összesen		**6**	**10**	**11**	**22**	**38**	**59**	**70**	**80**	**85**	**95**	**140**	**163**	**349**	**452**	**674**	**786**	**1 129**	**1 660**	**1 813**	**2 535**	**3 267**	**4 225**	**5 831**	**7 873**	**11 283**	**12 126**	**12 620**	**14 831**	**15 697**	**16 240**	**15 584**

BORZ LELŐVÉS

Megye	1994	1995	1996	1997	1998	1999	2000	2001	2002	2003	2004	2005	2006	2007	2008	2009	2010	2011	2012	2013	2014	2015	2016	2017	2018	2019	2020	2021	2022	2023	2024	2025
Baranya									131	191	149	188	221	341	268	362	423	367	428	385	415	468	473	635	534	570	495	520	476	680	854	831
Bács-Kiskun									107	177	214	269	350	402	376	560	534	730	1 436	1 181	1 249	1 154	855	1 087	1 202	1 429	1 536	1 397	1 339	1 381	1 271	1 394
Békés									116	58	71	102	164	161	215	269	344	466	664	533	735	644	623	692	705	706	589	670	649	508	644	481
Borsod-Abaúj-Zemplén									252	225	308	246	295	422	370	407	362	456	607	519	592	614	526	719	810	976	980	945	914	853	859	854
Csongrád-Csanád									14	22	41	66	102	200	200	221	321	417	712	644	539	535	553	672	786	670	776	638	632	538	516	553
Fejér									90	78	133	158	96	205	237	287	287	322	405	338	473	428	454	460	716	1 115	1 157	1 249	1 273	1 317	1 184	1 263
Győr-Moson-Sopron									82	93	112	132	171	211	170	285	220	313	320	256	336	369	328	402	396	627	682	566	580	635	730	591
Hajdú-Bihar									43	155	183	197	269	338	400	522	451	566	752	940	909	913	913	1 282	1 618	1 963	1 743	2 193	1 968	1 321	1 191	1 240
Heves									87	106	153	146	109	150	100	169	170	167	203	227	231	254	206	256	281	622	600	639	552	544	630	644
Komárom-Esztergom									70	89	81	95	81	125	132	130	108	167	144	172	189	201	278	223	305	434	423	476	424	658	561	600
Nógrád									119	168	140	112	157	215	145	155	147	184	192	149	158	166	165	213	293	353	265	301	315	315	322	311
Pest									106	167	138	133	133	239	173	232	270	390	454	423	497	530	343	499	851	1 171	1 148	1 108	1 076	1 134	1 024	1 048
Somogy									118	175	214	243	217	271	289	347	449	408	447	355	388	413	465	493	1 054	2 072	1 661	1 816	1 733	1 890	1 869	2 003
Szabolcs-Szatmár-Bereg									18	59	758	700	758	538	622	697	832	965	1 286	1 344	1 055	1 100	1 005	1 223	1 102	1 487	1 432	1 345	1 366	1 448	1 598	1 493
Jász-Nagykun-Szolnok									17	32	44	52	50	113	92	71	89	114	149	219	217	316	267	375	431	482	949	806	492	413	489	464
Tolna									107	124	146	157	155	307	312	432	415	289	429	403	386	494	382	526	585	745	799	880	852	1 124	1 243	1 155
Vas									27	19	28	48	47	49	43	72	81	67	98	93	90	86	82	149	193	258	252	344	350	408	430	408
Veszprém									88	49	89	106	112	114	128	152	126	181	220	183	182	180	220	264	259	527	539	805	729	809	882	915
Zala									57	58	90	108	83	130	154	157	170	165	182	150	144	167	152	177	273	428	438	655	572	611	898	753
Összesen									**1 649**	**2 045**	**3 092**	**3 258**	**3 570**	**4 531**	**4 426**	**5 527**	**5 799**	**6 734**	**9 128**	**8 514**	**8 785**	**9 032**	**8 290**	**10 347**	**12 394**	**16 635**	**16 464**	**17 353**	**16 292**	**16 587**	**17 195**	**17 001**

SZALONKA LELŐVÉSI ADATOK

Megye	1994	1995	1996	1997	1998	1999	2000	2001	2002	2003	2004	2005	2006	2007	2008	2009	2010	2011	2012	2013	2014	2015	2016	2017	2018	2019	2020	2021	2022	2023	2024	2025
Baranya	343	559	456	611	682	1 006	478	555	503	522	472	507	388	320	253		79	123	75	105	129	146	118	56	70	45	81	136	74	129	76	89
Bács-Kiskun	46	152	115	160	192	299	387	459	419	439	326	570	513	694	264		207	332	162	348	311	347	278	285	281	204	264	391	158	238	237	239
Békés	8	111	59	43	59	144	194	395	164	141	85	202	143	94	97		17	28	11	26	9	43	47	42	49	47	54	96	51	76	83	87
Borsod-Abaúj-Zemplén	312	465	359	235	341	562	586	790	665	697	728	753	790	362	465		136	210	110	194	186	183	161	103	128	91	151	218	85	211	177	212
Csongrád-Csanád	176	220	191	138	226	218	121	248	184	194	154	154	162	195	152		114	179	79	194	138	276	165	141	146	93	130	200	96	134	111	167
Fejér	170	257	221	42	351	284	239	341	249	241	224	308	263	159	183		114	166	130	124	100	78	31	42	61	59	61	100	64	82	77	75
Győr-Moson-Sopron	285	350	432	506	496	382	370	407	386	570	462	646	572	468	472		117	226	246	264	228	391	299	304	263	259	284	351	204	207	232	215
Hajdú-Bihar	120	237	72	150	134	191	292	361	285	205	162	226	248	162	199		36	52	22	46	26	68	46	1	24	18	18	34	34	38	47	38
Heves	170	299	413	26	196	433	345	553	454	457	380	440	418	86	311		142	234	129	220	157	176	141	63	110	114	141	197	70	189	188	183
Komárom-Esztergom	60	221	234	104	196	175	220	229	197	192	163	161	154	176	129		49	52	74	79	78	72	69	54	102	54	79	153	110	130	108	136
Nógrád	224	403	364	216	421	713	661	723	562	617	609	806	689	374	577		121	176	71	156	125	140	107	69	77	57	86	142	52	93	75	72
Pest	646	932	905	728	576	985	1 170	1 318	1 026	923	786	1 073	932	904	775		423	441	289	359	298	486	370	165	342	285	303	439	288	393	361	417
Somogy	410	638	752	570	645	793	715	782	750	699	631	690	629	715	528		173	321	206	267	250	232	216	89	198	106	105	128	104	113	115	104
Szabolcs-Szatmár-Bereg	103	144	171	127	240	277	161	90	109	109	140	224	233	59	149		146	127	47	122	119	105	104	54	134	89	139	317	126	173	178	184
Jász-Nagykun-Szolnok	42	67	38	113	56	86	75	195	67	142	103	161	138	72	131		54	89	30	49	56	93	97	67	97	69	90	131	76	106	107	120
Tolna	75	99	86	67	129	217	186	306	266	219	183	214	203	355	129		36	99	55	67	63	78	51	42	59	42	65	109	76	103	76	64
Vas	289	427	494	498	565	688	561	550	395	531	525	620	545	396	421		217	246	174	237	231	262	213	221	261	191	225	236	166	172	214	248
Veszprém	224	323	289	403	376	413	449	611	512	552	615	633	646	439	541		186	217	133	176	169	195	152	168	184	164	158	180	115	143	189	165
Zala	120	302	430	419	509	467	413	625	447	516	471	598	467	548	351		135	148	136	161	170	245	194	93	158	126	117	204	127	155	138	114
Összesen	**3 823**	**6 206**	**6 081**	**5 156**	**6 390**	**8 333**	**7 623**	**9 538**	**7 640**	**7 966**	**7 219**	**8 986**	**8 133**	**6 578**	**6 127**		**2 502**	**3 466**	**2 179**	**3 194**	**2 843**	**3 616**	**2 859**	**2 059**	**2 744**	**2 113**	**2 551**	**3 762**	**2 076**	**2 885**	**2 789**	**2 929**

BALKÁNI GERLE LELŐVÉS

Megye	1994	1995	1996	1997	1998	1999	2000	2001	2002	2003	2004	2005	2006	2007	2008	2009	2010	2011	2012	2013	2014	2015	2016	2017	2018	2019	2020	2021	2022	2023	2024	2025
Baranya		735	681	447	1 168	1 766	557	647	447	235	693	347	153	166	530	417	535	644	510	589	449	590	486	220	261	296	241	631	149	112	199	348	265
Bács-Kiskun		8 748	10 235	7 240	9 651	2 508	4 319	6 069	4 498	7 985	6 387	5 025	4 508	4 843	7 224	6 172	8 200	4 735	5 145	10 087	6 140	5 488	6 587	4 182	6 597	5 141	6 410	5 006	6 229	4 871	4 779	2 629	4 020
Békés		10 333	12 704	7 674	4 317	3 978	3 818	5 373	7 288	8 205	7 021	4 531	6 324	6 305	10 213	8 194	11 959	8 576	19 329	16 364	10 650	9 252	7 532	6 470	9 090	6 571	4 306	5 778	8 699	6 427	6 677	4 673	3 620
Borsod-Abaúj-Zemplén		178	2 445	1 700	260	832	142	1 894	2 246	2 233	2 756	3 344	1 975	1 263	2 738	2 252	2 923	1 033	2 146	1 456	1 860	2 212	1 718	1 131	1 612	1 882	1 601	971	632	550	424	615	396
Csongrád-Csanád		4 694	6 072	8 466	2 158	2 297	2 765	4 022	4 982	5 692	6 959	6 521	5 560	4 945	10 934	8 261	9 023	7 857	9 014	10 548	6 632	6 418	7 413	5 080	7 602	7 258	8 297	6 409	7 231	5 295	7 329	4 688	7 068
Fejér		5 447	6 781	5 281	3 310	3 655	4 534	4 905	3 824	4 197	4 990	3 539	3 240	2 847	4 368	3 177	4 615	3 536	3 813	3 938	4 739	4 057	3 855	3 832	4 925	3 421	3 421	2 064	2 986	3 290	2 397	2 118	3 542
Győr-Moson-Sopron		1 344	588	501	941	1 316	1 020	465	1 142	1 208	1 641	2 316	1 971	2 392	2 388	3 157	4 663	2 957	4 019	3 394	3 613	3 863	4 338	2 370	2 032	1 188	1 652	1 390	1 206	1 303	1 590	1 173	1 392
Hajdú-Bihar		856	1 661	914	506	328	440	592	479	546	1 757	1 424	1 325	1 719	6 170	4 276	2 923	3 115	3 812	3 323	2 778	3 122	3 310	1 621	3 014	2 307	2 344	2 467	4 054	2 329	2 614	2 027	2 428
Heves		808	1 130	936	612	1 005	932	1 211	739	2 394	3 905	3 252	3 143	2 549	3 232	3 300	2 866	1 571	1 321	3 375	2 136	3 319	2 953	3 727	3 387	3 216	3 036	3 160	2 655	2 644	1 662	1 884	1 666
Komárom-Esztergom		1 247	2 643	3 371	1 871	648	670	2 501	775	925	503	527	960	506	1 902	1 627	1 920	1 092	1 200	1 074	941	1 362	1 421	649	1 147	898	918	1 155	1 210	1 248	941	1 097	566
Nógrád		194	472	319	84	77	103	102	27	124	467	407	344	132	285	451	312	195	214	384	627	531	441	474	333	221	342	133	193	233	186	84	113
Pest		10 274	10 608	9 033	10 048	15 926	14 397	18 848	18 330	23 403	25 167	17 960	14 314	11 678	17 854	13 086	16 109	10 225	14 258	21 227	24 392	17 565	17 622	11 785	16 271	20 239	13 390	7 309	15 635	14 862	13 551	12 310	10 871
Somogy		1 222	1 101	1 046	845	589	723	400	348	429	388	390	254	227	184	185	264	550	422	203	523	178	146	969	831	1 008	1 056	711	550	736	306	223	241
Szabolcs-Szatmár-Bereg		2 115	1 622	2 843	980	117	446	629	381	700	890	738	550	597	2 229	1 313	1 257	956	2 233	2 587	2 646	2 891	2 173	1 311	1 739	1 591	1 721	1 354	1 908	1 882	1 331	782	1 005
Jász-Nagykun-Szolnok		3 650	6 787	2 566	2 637	1 548	724	1 042	4 177	5 083	5 633	6 845	5 983	5 424	11 084	8 369	9 091	5 638	6 814	8 085	5 874	5 027	4 959	2 832	5 301	5 611	4 661	4 866	6 089	3 484	3 222	3 794	2 891
Tolna		881	1 113	1 078	1 093	342	147	436	814	483	1 206	555	984	637	625	1 221	1 497	164	682	640	1 431	893	787	256	1 041	450	716	593	356	507	371	452	424
Vas		206	141	195	208	271	222	99	89	144	158	104	56	142	183	315	280	461	293	510	529	483	494	650	702	391	649	527	502	445	253	281	235
Veszprém		95	366	334	205	202	129	395	104	68	51	115	252	212	396	233	198	230	291	408	406	493	465	504	394	365	366	358	597	582	433	681	464
Zala		40	278	110	122	50	48	6	28	1	7	2	3	5	55	40	9	41	42	36	66	36	85	37	57	70	105	47	28	11	5	4	86
Összesen		**53 067**	**67 428**	**54 054**	**41 016**	**37 455**	**36 136**	**49 636**	**50 718**	**64 055**	**70 579**	**57 942**	**51 899**	**46 589**	**82 594**	**66 046**	**78 644**	**53 576**	**75 558**	**88 228**	**76 432**	**67 780**	**66 785**	**48 100**	**66 336**	**62 124**	**55 232**	**44 929**	**60 909**	**50 811**	**48 270**	**39 863**	**41 293**

ÖRVÖS GALAMB LELŐVÉS

Megye	1994	1995	1996	1997	1998	1999	2000	2001	2002	2003	2004	2005	2006	2007	2008	2009	2010	2011	2012	2013	2014	2015	2016	2017	2018	2019	2020	2021	2022	2023	2024	2025
Baranya		205	80	68	122	54	42	47	99	99	77	53	38	72	44	91	82	86	133	84	73	41	42	43	39	39	122	135	83	206	336	288
Bács-Kiskun		473	367	657	457	395	480	219	460	381	430	290	380	372	399	415	273	475	476	621	849	891	1 215	895	1 390	1 029	1 217	1 531	2 256	1 750	1 484	2 341
Békés		362	118	119	84	101	175	186	123	109	182	81	117	151	224	196	200	228	283	295	376	392	480	407	361	414	492	531	514	761	918	1 292
Borsod-Abaúj-Zemplén		35	42	60	109	24	88	55	77	73	82	26	39	100	80	153	69	148	69	134	94	111	174	142	190	280	254	177	190	178	191	623
Csongrád-Csanád		110	68	90	105	25	67	87	91	69	81	126	137	105	115	252	173	233	227	335	346	307	428	784	2 977	2 848	2 367	2 815	2 459	2 394	2 618	5 009
Fejér		114	55	33	71	91	14	42	30	37	89	48	87	143	222	200	99	156	225	195	249	228	357	248	254	190	241	422	269	383	414	304
Győr-Moson-Sopron		44	32	92	22	109	90	141	123	108	97	318	315	192	413	891	723	954	486	541	411	372	225	119	91	434	160	220	194	277	150	297
Hajdú-Bihar		18	9	21	59	99	77	120	49	118	69	56	91	53	120	81	77	110	318	17	187	93	71	98	74	92	85	186	104	153	315	264
Heves		64	26	84	38	92	45	54	60	16	47	43	103	48	30	68	17	62	51	64	112	80	116	91	158	195	298	285	225	461	281	618
Komárom-Esztergom		40	40	70	4		44	19	11	67	24	81	70	252	154	102	85	152	226	177	226	342	179	448	280	348	265	581	395	487	381	551
Nógrád		25	14	10	21	11	8		8	19		8	5	44	40	45	27	43	38	43	18	56	10	13	49	48	20	30	19	77	84	82
Pest		687	477	595	801	709	466	707	593	764	768	764	1 033	1 640	1 934	1 865	1 194	2 472	2 353	3 576	2 400	3 143	2 770	2 800	4 973	5 301	3 436	5 004	5 755	8 003	8 103	7 012
Somogy		115	167	120	166	143	150	111	121	134	115	106	105	136	129	216	122	73	73	85	109	101	195	56	18	116	258	153	378	252	457	318
Szabolcs-Szatmár-Bereg		161	138	122	113	112	48	34	109	115	148	135	137	271	150	260	256	444	210	128	176	137	162	144	154	149	336	370	280	895	1 094	858
Jász-Nagykun-Szolnok		219	851	207	126	182	90	69	119	82	135	52	93	92	91	128	83	106	88	46	151	143	194	273	304	322	650	966	965	2 979	931	2 292
Tolna		33	15	8	25	20	31	89	52	89	55	55	45	74	31	41	21	14	91	56	79	59	74	75	85	103	124	32	89	75	56	49
Vas		15	3	34	43	29	30	11	17		8	10	6	25	16	50	53	65	86	105	83	43	41	65	78	27	65	84	51	71	90	63
Veszprém		20	24	21	27	71	15	23	33	38	45	16	32	46	31	35	32	30	58	27	31	67	35	39	68	61	61	65	38	57	57	46
Zala		7	35	21	57	126	19	41	14	28	40	63	15	24	52	10	21	11	6	27	14	12	33	22	3	9	2	14	10	2	1	49
Összesen		**2 747**	**2 561**	**2 432**	**2 450**	**2 393**	**1 979**	**2 055**	**2 189**	**2 346**	**2 492**	**2 331**	**2 848**	**3 840**	**4 275**	**5 099**	**3 607**	**5 862**	**5 497**	**6 556**	**5 984**	**6 618**	**6 801**	**6 762**	**11 546**	**12 005**	**10 453**	**13 601**	**14 274**	**19 461**	**17 961**	**22 356**

DOLMÁNYOS VARJÚ LELÖVÉS

Megye	1994	1995	1996	1997	1998	1999	2000	2001	2002	2003	2004	2005	2006	2007	2008	2009	2010	2011	2012	2013	2014	2015	2016	2017	2018	2019	2020	2021	2022	2023	2024	2025
Baranya	1 868	1 373	1 417	760	718	621	566	401	421	503	285	192	195	284	224	269	218	321	359	402	436	410	293	260	271	199	232	194	160	169	298	160
Bács-Kiskun	2 497	2 561	2 430	2 902	2 202	2 084	2 024	1 499	1 619	1 403	1 244	1 394	1 267	1 746	1 632	1 708	1 503	1 993	2 222	2 463	2 989	4 990	3 953	4 237	5 580	4 951	4 581	4 784	5 072	4 999	5 471	5 497
Békés	3 095	2 593	2 265	1 801	1 930	1 766	1 778	1 748	1 610	1 394	1 269	1 204	1 369	1 618	1 492	1 532	1 521	2 330	2 083	1 983	2 379	2 060	2 170	1 952	2 744	2 678	3 240	2 955	2 579	2 710	3 179	3 070
Borsod-Abaúj-Zemplén	1 670	1 663	1 178	1 215	1 007	1 017	991	849	839	770	673	505	471	617	716	718	575	704	745	665	744	696	761	623	629	626	845	802	844	1 077	674	966
Csongrád-Csanád	1 051	1 599	1 089	1 132	1 112	773	704	930	664	603	586	640	672	885	902	838	996	1 496	1 370	1 613	1 920	1 932	1 676	2 044	2 230	2 189	2 817	2 851	2 816	2 743	2 950	3 185
Fejér	1 724	899	1 038	932	896	807	626	699	623	742	597	551	401	642	607	619	577	879	799	811	877	944	880	911	1 082	1 318	1 239	1 520	1 481	1 501	1 257	1 718
Győr-Moson-Sopron	3 942	2 838	3 021	3 447	3 301	2 720	1 871	1 770	1 536	1 777	1 388	1 457	1 258	1 142	1 171	1 422	1 216	1 763	2 073	2 400	2 308	2 028	2 437	1 996	2 126	2 097	2 421	2 213	1 982	1 809	1 657	1 597
Hajdú-Bihar	6 538	4 375	3 258	4 035	4 054	3 418	3 272	2 759	2 592	2 373	2 781	2 320	2 081	1 865	2 102	2 170	1 813	2 343	2 264	1 800	2 786	2 514	2 771	2 483	3 404	4 338	5 226	4 663	4 738	4 889	4 834	4 691
Heves	707	1 007	663	559	802	731	692	625	770	519	416	419	413	377	614	723	578	569	684	680	1 171	941	961	665	912	1 156	1 512	1 174	1 133	1 255	1 211	1 414
Komárom-Esztergom	551	400	426	297	386	236	243	273	203	173	147	244	89	169	164	168	172	261	229	198	218	219	245	253	332	397	427	355	349	740	481	428
Nógrád	499	367	274	138	157	189	114	33	75	131	102	91	171	178	89	142	105	59	52	93	55	68	54	93	160	133	180	95	68	65	36	86
Pest	1 707	1 630	1 543	1 448	1 278	1 324	1 117	850	759	675	684	745	659	618	725	879	915	1 099	1 389	1 758	1 992	1 734	1 535	1 977	2 292	2 646	2 052	2 240	2 365	2 231	2 285	2 695
Somogy	2 418	1 988	1 376	735	870	751	866	813	660	497	544	465	533	386	364	511	422	407	331	313	326	364	523	413	811	767	751	672	774	694	604	615
Szabolcs-Szatmár-Bereg	7 172	6 054	5 335	5 519	5 579	5 012	3 946	2 917	2 491	2 416	2 629	2 625	2 639	2 186	2 365	2 230	2 045	2 107	2 037	1 775	1 744	1 582	1 612	1 845	1 307	1 101	1 361	1 281	1 148	1 068	1 055	1 173
Jász-Nagykun-Szolnok	1 995	1 643	1 652	1 666	1 278	1 532	1 895	1 688	1 911	1 376	1 248	1 002	684	1 462	1 543	1 252	1 092	1 404	1 402	1 349	1 883	1 705	2 164	2 259	2 087	2 690	3 968	3 218	3 205	3 469	3 550	3 732
Tolna	1 651	1 391	1 139	1 329	1 028	916	675	633	507	426	463	577	525	484	680	717	571	688	712	522	537	631	700	702	667	633	795	688	475	581	543	600
Vas	705	309	316	405	400	355	288	531	353	173	208	161	186	172	179	205	194	302	279	274	181	284	247	194	239	265	250	227	114	109	417	162
Veszprém	752	499	605	440	476	476	435	527	329	321	253	242	210	273	266	286	265	331	344	286	429	361	476	685	931	1 120	1 110	1 012	861	879	1 067	986
Zala	690	616	333	547	394	294	297	231	235	175	247	216	192	219	271	311	251	206	253	196	285	215	302	347	249	256	198	326	186	194	237	188
Összesen	**41 232**	**33 805**	**29 358**	**29 307**	**27 868**	**25 022**	**22 400**	**19 776**	**18 197**	**16 447**	**15 764**	**15 050**	**14 015**	**15 323**	**16 106**	**16 700**	**15 029**	**19 262**	**19 627**	**19 581**	**23 260**	**23 678**	**23 760**	**23 939**	**28 053**	**29 560**	**33 205**	**31 270**	**30 350**	**31 182**	**31 806**	**32 963**

SZARKA LELÖVÉS

Megye	1994	1995	1996	1997	1998	1999	2000	2001	2002	2003	2004	2005	2006	2007	2008	2009	2010	2011	2012	2013	2014	2015	2016	2017	2018	2019	2020	2021	2022	2023	2024	2025
Baranya	1 471	1 396	1 339	677	815	640	426	319	375	351	230	244	170	289	239	282	256	313	303	286	381	329	386	334	342	333	239	177	144	129	150	183
Bács-Kiskun	13 728	13 729	11 803	11 997	9 483	9 199	7 156	6 085	5 680	4 226	3 570	3 501	3 544	4 061	7 109	7 279	6 781	6 638	6 400	5 999	7 099	6 850	7 680	8 144	9 303	9 331	9 337	8 228	8 598	7 891	7 359	7 001
Békés	6 163	6 714	5 488	4 258	3 763	2 980	3 048	2 634	2 031	2 108	2 157	2 163	2 057	2 444	3 938	4 160	3 203	3 297	3 188	2 558	3 544	3 425	3 021	3 680	5 166	4 590	4 381	4 208	3 875	3 835	3 676	3 420
Borsod-Abaúj-Zemplén	3 265	3 394	2 951	3 083	2 340	2 161	1 932	1 719	1 831	1 670	1 489	1 393	1 082	1 355	1 424	2 016	1 389	1 842	1 924	1 499	1 696	1 668	1 380	1 924	4 366	3 863	3 876	3 460	3 637	3 685	5 145	3 922
Csongrád-Csanád	4 479	4 301	5 764	5 184	4 887	3 180	2 595	1 954	1 913	1 644	1 238	1 526	1 214	2 406	4 331	3 623	2 833	2 863	3 979	3 111	4 002	4 043	3 020	6 143	5 741	4 713	4 612	5 011	4 325	4 208	3 593	4 802
Fejér	1 367	935	1 169	1 151	1 193	1 012	890	761	748	772	886	720	572	894	1 419	1 249	1 138	1 043	1 121	1 084	1 367	1 247	1 133	1 634	1 718	1 490	1 713	1 779	1 420	1 445	1 434	1 300
Győr-Moson-Sopron	932	1 060	1 126	1 416	1 540	1 261	652	513	640	836	585	501	633	377	678	702	375	564	630	603	528	361	450	476	467	529	771	432	342	273	271	256
Hajdú-Bihar	1 870	7 111	5 108	6 448	5 980	5 875	4 950	4 310	4 472	4 023	3 935	3 738	2 786	2 560	2 738	3 553	3 357	3 710	3 500	3 146	4 225	3 571	3 799	3 599	5 361	6 935	7 606	6 570	5 958	5 980	5 366	4 728
Heves	2 371	2 431	2 479	2 666	2 364	2 330	1 825	1 609	1 941	1 627	1 238	939	812	920	2 195	1 918	1 806	1 477	1 769	1 587	2 454	2 280	2 375	1 836	2 679	2 888	3 246	2 394	2 154	2 529	1 920	2 097
Komárom-Esztergom	376	355	387	370	345	393	235	250	211	215	268	251	139	267	352	514	334	338	286	233	245	230	216	130	288	410	295	397	368	645	403	464
Nógrád	520	617	493	492	495	558	358	278	203	267	178	167	233	308	269	271	234	299	192	185	165	141	146	179	280	313	271	216	299	156	238	196
Pest	4 769	5 616	5 062	4 660	4 137	4 113	3 410	3 408	3 396	2 849	2 776	3 191	2 197	2 221	6 592	7 440	6 120	5 220	5 662	6 223	7 992	6 992	5 519	6 194	6 761	7 785	7 275	7 095	6 635	6 219	5 810	5 644
Somogy	950	1 417	959	667	620	483	632	591	454	231	312	271	253	264	229	315	243	292	211	189	156	134	205	148	115	196	125	78	115	219	124	107
Szabolcs-Szatmár-Bereg	7 060	7 458	6 777	6 473	6 241	5 681	4 184	2 924	3 251	3 236	3 446	2 725	2 772	2 298	3 052	2 665	2 421	2 637	2 399	2 059	2 249	2 173	1 851	2 017	2 083	2 055	2 938	2 250	2 256	1 849	2 034	1 950
Jász-Nagykun-Szolnok	4 560	4 568	3 953	5 256	3 583	3 716	2 907	3 463	3 190	2 662	2 857	1 816	1 234	4 218	4 524	3 904	2 691	2 846	2 999	2 100	3 707	3 768	3 611	4 853	4 828	4 864	5 484	4 980	4 242	5 347	4 801	4 354
Tolna	487	537	475	509	429	456	304	276	255	226	232	248	230	194	488	401	249	377	336	337	409	333	370	504	409	594	388	345	204	211	160	110
Vas	460	343	309	274	256	303	209	175	151	72	78	109	133	114	109	85	134	122	123	96	93	74	70	90	162	164	151	158	121	116	374	107
Veszprém	444	343	569	377	490	514	518	532	259	217	229	191	164	223	211	229	223	516	294	340	259	277	326	445	545	461	544	493	334	325	383	361
Zala	480	502	254	330	342	295	233	213	164	168	209	133	144	164	145	156	205	159	118	215	140	114	171	129	120	133	114	167	122	120	96	81
Összesen	**55 752**	**62 827**	**56 465**	**56 288**	**49 303**	**45 150**	**36 464**	**32 014**	**31 165**	**27 400**	**25 913**	**23 827**	**20 369**	**25 577**	**40 042**	**40 762**	**33 992**	**34 553**	**35 434**	**31 850**	**40 711**	**38 010**	**35 729**	**42 459**	**50 734**	**51 647**	**53 366**	**48 438**	**45 149**	**45 182**	**43 337**	**41 083**

SZAJKÓ LELÖVÉS

Megye	1994	1995	1996	1997	1998	1999	2000	2001	2002	2003	2004	2005	2006	2007	2008	2009	2010	2011	2012	2013	2014	2015	2016	2017	2018	2019	2020	2021	2022	2023	2024	2025
Baranya	2 855	2 554	2 369	2 759	2 080	2 450	2 602	2 112	2 068	1 481	1 441	1 375	1 103	1 370	1 568	1 555	1 458	1 681	1 774	1 887	2 149	2 124	2 040	1 820	1 807	1 833	1 748	1 703	1 259	1 102	1 069	526
Bács-Kiskun	1 532	2 507	2 054	1 385	1 441	1 357	1 455	1 160	1 302	1 386	1 235	999	939	986	928	1 168	870	1 081	966	933	995	804	710	796	780	773	709	653	557	464	572	1 099
Békés	608	934	606	597	656	733	458	411	477	310	894	469	371	382	315	249	436	428	434	377	889	544	454	409	632	771	708	757	560	478	751	720
Borsod-Abaúj-Zemplén	1 338	1 379	1 407	1 322	1 413	1 291	1 150	1 075	1 248	901	1 314	879	776	1 038	933	875	679	809	804	740	967	861	813	805	700	1 006	906	1 077	1 145	1 419	913	1 201
Csongrád-Csanád	968	1 101	1 593	1 165	1 095	895	1 014	905	796	658	875	681	476	1 034	1 002	1 021	811	1 121	1 362	1 454	1 664	1 717	1 198	1 271	1 343	1 520	1 362	1 379	1 168	1 014	1 154	1 412
Fejér	889	801	683	727	821	927	710	655	735	681	1 056	667	568	638	732	742	636	663	735	635	843	810	755	537	590	925	762	842	729	595	683	739
Győr-Moson-Sopron	831	777	851	736	912	981	729	758	870	832	1 164	1 008	985	776	991	783	769	906	924	885	1 317	958	1 093	919	888	1 022	690	574	656	623	637	474
Hajdú-Bihar	2 226	2 107	1 718	1 884	2 056	2 211	1 649	1 589	2 076	1 721	1 972	1 510	1 113	937	813	741	547	540	683	729	1 098	788	646	610	660	964	835	852	1 066	1 315	873	1 206
Heves	676	563	577	569	620	718	759	522	703	461	1 264	564	501	458	486	455	408	472	575	487	683	660	586	554	531	1 022	907	850	836	949	919	933
Komárom-Esztergom	945	860	775	647	760	752	575	371	377	206	664	206	180	285	428	181	202	198	311	291	533	388	297	341	378	911	417	412	944	769	1 064	438
Nógrád	377	286	395	292	412	553	352	270	247	253	389	295	215	277	318	265	297	331	289	263	287	202	204	203	343	473	364	325	311	510	443	192
Pest	714	560	584	642	649	867	716	576	536	415	998	404	354	418	337	288	314	396	289	297	427	318	259	251	357	469	307	299	319	254	215	1 461
Somogy	2 764	3 052	2 593	2 117	2 190	2 496	2 138	1 489	1 709	1 328	2 201	1 459	1 112	1 405	1 263	1 105	969	1 653	1 857	1 862	1 806	1 839	1 283	1 150	1 501	2 361	1 853	1 817	1 757	1 635	1 384	505
Szabolcs-Szatmár-Bereg	1 067	1 616	1 260	1 135	944	1 052	973	1 038	726	643	719	755	621	684	699	795	718	732	593	479	571	459	572	572	487	726	541	623	469	426	447	1 760
Jász-Nagykun-Szolnok	2 646	2 602	2 384	2 461	2 646	2 788	2 409	1 874	2 253	2 180	3 123	2 285	2 234	2 019	2 056	1 890	1 711	1 748	1 672	1 566	2 099	1 714	1 734	1 655	1 601	1 647	1 620	1 910	1 552	1 752	1 738	869
Tolna	883	1 003	940	976	979	1 050	987	916	1 056	1 027	938	883	872	1 017	1 021	1 068	842	909	1 057	970	1 177	1 128	928	967	760	1 026	948	797	616	584	684	680
Vas	617	478	653	532	508	711	766	785	716	549	463	472	355	403	476	524	478	542	441	425	474	431	368	431	434	732	393	401	359	425	548	365
Veszprém	551	686	765	558	588	803	844	838	725	577	699	654	512	613	746	578	535	571	680	550	617	611	608	528	767	1 185	859	643	637	649	661	651
Zala	576	518	521	658	511	541	537	517	619	621	560	455	418	452	575	442	559	538	522	473	549	499	452	306	287	411	283	324	240	245	229	160
Összesen	**23 063**	**24 384**	**22 728**	**21 162**	**21 281**	**23 176**	**20 823**	**17 861**	**19 239**	**16 230**	**21 969**	**16 020**	**13 705**	**15 192**	**15 687**	**14 725**	**13 239**	**15 319**	**15 968**	**15 303**	**19 145**	**16 855**	**15 000**	**14 125**	**14 846**	**19 777**	**16 212**	**16 238**	**15 180**	**15 208**	**14 984**	**15 391**

SZŐRMÉS VADFAJOK TERÍTÉKE

Megnevezés	1994	1995	1996	1997	1998	1999	2000	2001	2002	2003	2004	2005	2006	2007	2008	2009	2010	2011	2012	2013	2014	2015	2016	2017	2018	2019	2020	2021	2022	2023	2024	2025
Róka	32 767	36 106	33 536	41 702	44 668	54 678	59 816	63 509	75 571	63 643	56 149	57 348	50 017	66 180	66 671	71 719	56 351	68 791	69 825	59 745	73 333	70 125	69 111	72 694	82 687	91 285	89 439	88 696	84 537	87 332	91 007	86 511
Borz									1 649	2 045	3 092	3 258	3 570	4 531	4 426	5 527	5 799	6 734	9 128	8 514	8 785	9 032	8 290	10 347	12 394	16 635	16 464	17 353	16 292	16 587	17 195	17 001
Kóbor kutya	46 306	43 950	39 803	37 009	35 641	35 376	32 357	31 264	30 917	29 259	14 237	14 441	12 646	12 649	12 234	11 467	9 588	8 702	7 503	6 605	5 899	5 171	4 335	3 772	3 078	2 222	2 185					
Kóbor macska	53 541	51 150	45 603	41 552	38 813	37 343	32 882	36 913	38 257	30 447	14 521	15 702	13 411	15 754	16 025	14 184	10 731	10 419	9 097	8 355	9 147	7 353	6 269	5 219	4 874	4 755	4 186					
Házigörény		296	316	225	266	356	549	468	302	331	432	542	673	621	518	802	633	550	360	288	401	390	405	334	276	283	235	281	170	147	139	119
Nyest	297	337	366	358	485	550	545	396	456	508	734	886	869	1 058	1 032	1 058	1 093	1 259	1 335	1 278	1 315	1 399	1 271	1 508	1 518	1 773	1 755	1 701	1 655	1 788	1 571	1 309
Üregi nyúl	2 981	2 051	1 157	365	252	189	69	105	109	132	18	26	34	301	938	1 730	988	1 343	1 849	1 258	2 555	2 592	1 695	857	1 175	405	828	1 754	1 490	920	1 260	1 918
Pézsmapocok		3 838	2 698	2 738	2 659	2 807	1 370	1 095	805	564	752	472	341	257	192	196	140	315	350	88	69	33	74	38	28	22	21	70	8	10	11	43
Aranysakál		6	10	11	22	38	59	70	80	85	95	140	163	349	452	674	786	1 132	1 660	1 813	2 535	3 267	4 225	5 831	7 876	11 297	12 162	12 620	14 134	15 697	16 240	15 584
Nyestkutya		5	1	2	2	1	5	7	4	1	2	14	9	8	6	12	3	4	2	24	7	6	3	4	9	11	10	6	21	17	23	29
Mosómedve					1			1	1			2	2	1	1	3	2	5	3	4	6	8	2	8	4	4	20	19	17	17	44	47
Szőrmés összes	135 892	137 739	123 490	123 962	122 809	131 338	127 652	133 828	148 151	127 015	90 032	92 831	81 735	101 709	102 495	107 372	86 114	99 254	101 112	87 972	104 052	99 376	95 680	100 612	113 919	128 692	127 305	122 500	118 324	122 515	127 490	122 561
	100%	101%	91%	91%	90%	97%	94%	98%	109%	93%	66%	68%	60%	75%	75%	79%	63%	73%	74%	65%	77%	73%	70%	74%	84%	95%	94%	90%	87%	90%	94%	90%

SZÁRNYAS VADFAJOK TERÍTÉKE

Megnevezés	1994	1995	1996	1997	1998	1999	2000	2001	2002	2003	2004	2005	2006	2007	2008	2009	2010	2011	2012	2013	2014	2015	2016	2017	2018	2019	2020	2021	2022	2023	2024	2025
Erdei szalonka	3 823	6 206	6 081	5 156	6 390	8 333	7 623	9 538	7 640	7 966	7 219	8 986	8 133	6 578	6 127		2 502	3 466	2 179	3 194	2 843	3 616	2 859	2 059	2 744	2 113	2 551	3 762	2 076	2 885	2 789	2 929
Vetési lúd	6 071	5 434	5 577	4 599	5 151	5 992	4 389	3 152	2 739	3 244	2 756	2 681	2 392	3 433	3 334	3 137	3 063	3 430	2 100	1 724	1 180	1 152	1 156	812	885	1 170	596	871	555	431	232	390
Nagylilik	336	188	316	439	758	1 243	2 046	1 150	1 070	1 749	2 117	1 908	2 935	3 478	3 815	4 918	6 775	8 456	8 321	10 439	10 440	10 485	9 813	9 424	10 260	14 978	10 152	16 297	15 115	16 895	12 326	16 083
Nyári lúd																			1 800	1 752	1 513	2 677	3 145	2 470	2 502	2 352	1 779	4 383	4 193	4 854	5 291	5 979
Nílusi lúd																						2		11			2			3		
Kanadai lúd																								30	15	3						1
Tőkés réce	83 559	71 056	60 021	67 923	66 357	91 122	89 850	85 896	60 475	53 412	47 009	44 864	52 732	56 166	49 979	37 349	43 605	59 130	44 895	46 724	32 296	40 133	42 850	26 067	44 738	30 315	21 888	24 928	15 745	17 272	19 889	18 741
Böjti réce	1 031	1 363	841	1 067	1 996	1 426	1 011	854	517	310	189	121	187																			
Csörgő réce	5 486	5 170	4 334	4 364	4 403	5 277	6 156	6 657	2 669	2 552	2 177	2 204	3 218	3 729	2 513	2 535	1 539	1 927														
Barátréce	4 098	2 590	1 746	2 135	2 852	3 075	1 805	1 176	900	537	450	339	434	448																		
Kerceréce		324	326	456	214	248	755	330	184	58	59	35	86	183	52	154	44	30														
Szárcsa	3 417	4 756	4 253	4 264	6 356	6 407	4 322	3 427	2 066	1 782	2 101	2 985	3 326	2 062	1 946	1 573	2 702	2 274	1 323	1 897	1 223	1 278	825	370	477	333	131	256	138	172	276	83
Balkáni gerle	53 067	67 428	54 054	41 016	37 455	36 216	49 636	50 718	64 055	70 579	57 942	51 899	46 589	82 594	66 046	78 644	53 576	75 558	88 228	76 432	67 780	66 703	48 100	66 336	62 124	55 232	44 929	60 909	50 811	48 270	39 863	41 293
Örvös galamb		2 747	2 561	2 432	2 450	2 393	1 979	2 055	2 189	2 346	2 492	2 331	2 848	3 840	4 275	5 099	3 607	5 862	5 497	6 556	5 984	6 755	6 801	6 762	11 546	12 005	10 453	13 601	14 274	19 641	17 961	22 356
Vetési varjú	47 787	47 670	42 938	35 681	32 386	30 378	15 803	2 802																								
Vörös fogoly																												4 540	3 280	6 436	7 096	11 323
Dolmányos varjú	41 232	33 805	29 358	29 307	27 868	25 011	22 400	19 776	18 197	16 447	15 764	15 096	14 015	15 323	16 106	16 700	15 029	19 262	19 627	19 581	23 260	23 666	23 760	23 939	28 053	29 560	33 234	31 270	30 350	31 182	31 806	32 963
Szarka	55 752	62 827	56 465	56 288	49 303	45 107	36 464	32 014	31 165	27 400	25 913	23 827	20 369	25 577	40 042	40 762	33 992	34 553	35 434	31 850	40 711	37 870	35 729	42 459	50 734	51 647	53 375	48 438	45 149	45 182	43 337	41 083
Szajkó	23 063	24 384	22 728	21 162	21 281	23 175	20 823	17 861	19 239	16 230	21 969	16 020	13 705	15 192	15 687	14 725	13 239	15 319	15 968	15 303	19 145	16 855	15 000	14 125	14 846	19 777	16 212	16 238	15 180	15 208	14 984	15 391
Sárgalábú sirály		161	512	373	110	149	27	8																								
Kormorán		1 733	1 981	2 237	2 706	2 197	3 066	3 085																								
Seregély		3 398	3 539	7 396	5 666	5 124	4 589	1 619																								
Röptetett réce	92 235	77 413	85 469	111 200	107 284	126 742	144 757	149 501	148 748	139 654	121 276	107 898	95 451	90 437	72 359	75 758	78 118	88 576	68 359	60 050	62 741	66 805	67 540	65 171	64 693	69 699	52 578	58 162	64 982	58 526	52 130	40 119
Szárnyas összesen	**420 957**	**418 653**	**383 100**	**397 495**	**380 986**	**419 615**	**417 501**	**391 619**	**361 853**	**344 266**	**309 433**	**281 194**	**266 420**	**309 040**	**282 281**	**281 354**	**257 791**	**317 843**	**293 731**	**275 502**	**269 116**	**277 997**	**257 578**	**260 035**	**293 617**	**289 184**	**247 880**	**283 655**	**261 848**	**266 957**	**247 980**	**248 734**
	100%	99%	91%	94%	91%	100%	99%	93%	86%	82%	74%	67%	63%	73%	67%	67%	61%	76%	70%	65%	64%	66%	61%	62%	70%	69%	59%	67%	62%	63%	59%	59%
Vízivad összes	**103 998**	**90 881**	**77 414**	**85 247**	**88 087**	**114 790**	**110 334**	**102 642**	**70 620**	**63 644**	**56 858**	**55 137**	**65 310**	**69 499**	**61 639**	**49 666**	**57 728**	**75 247**	**58 439**	**62 536**	**46 652**	**55 727**	**57 789**	**39 184**	**58 877**	**49 151**	**34 548**	**46 735**	**35 746**	**39 627**	**38 014**	**41 277**
	100%	87%	74%	82%	85%	110%	106%	99%	68%	61%	55%	53%	63%	67%	59%	48%	56%	72%	56%	60%	45%	54%	56%	38%	57%	47%	33%	45%	34%	38%	37%	40%

Magyarország vadgazdálkodási tájegységei

ORSZÁGOS VADGAZDÁLKODÁSI ADATTÁR
MATE Vadbiológiai és Vadgazdálkodási Tanszék
Gödöllő, 2024

Készült: 2024.08.09

Magyarország vadgazdálkodási tájai és vadgazdálkodási tájegységei

1. Tiszántúli vadgazdálkodási táj

101 Tiszazugi tájegység
102 Maros-csongrádi tájegység
103 Békési tájegység
104 Szarvasi tájegység
105 Körös-berettyói tájegység
106 Nagykunsági tájegység
107 Hajdúsági Erdőspuszták tájegység
108 Hajdúsági Löszhát-Hortobágy tájegység
109 Nyírségi tájegység
110 Felső-tiszavidéki tájegység
111 Tiszamenti tájegység
112 Sárrét-bihari tájegység

2. Északi hegy- és dombvidéki vadgazdálkodási táj

201 Börzsöny-gödöllői tájegység
202 Nógrád-cserháti tájegység
203 Bükki tájegység
204 Cserehát-aggteleki tájegység
205 Bükkalja-taktaközi tájegység
206 Zemplén-bodrogközi tájegység

3. Duna-Tisza-közi vadgazdálkodási táj

301 Pesti-síksági tájegység
302 Észak-bács-kiskuni tájegység
303 Illancs-bácskai tájegység
304 Közép-bács-kiskuni tájegység
305 Alsó-tiszamenti tájegység
306 Kiskunsági tájegység
307 Közép-pesti tájegység
308 Tápióvidéki tájegység
309 Jászsági tájegység
310 Dél-hevesi tájegység
311 Tisza-tavi tájegység

4. Dél-dunántúli vadgazdálkodási táj

401 Mezőföldi tájegység
402 Külső-somogyi tájegység
403 Kapos-tolnai tájegység
404 Zselic-közép-somogyi tájegység
405 Belső-somogyi tájegység
406 Mecseki tájegység
407 Dél-baranyai ártéri tájegység
408 Tolnai-hegyháti tájegység
409 Gemenci tájegység
410 Dél-balatoni tájegység

5. Észak-dunántúli vadgazdálkodási táj

501 Hanság-mosoni tájegység
502 Vas-soproni-síksági tájegység
503 Alpokaljai tájegység
504 Rábamenti-kemenesháti tájegység
505 Zalai-dombsági tájegység
506 Zala-kisbalatoni tájegység
507 Bakonyi tájegység
508 Marcal-medencei tájegység
509 Bakonyalja-komáromi tájegység
510 Vértesi tájegység
511 Velencei tájegység
512 Dunazugi tájegység
513 Balaton-felvidéki tájegység